


**UCHWAŁA NR IV/7/14
RADY MIASTA GDAŃSKA**

z dnia 18 grudnia 2014 r.

w sprawie uchwalenia budżetu Miasta Gdańska na 2015 rok



Na podstawie art. 18 ust. 2 pkt 4, pkt 9 lit. c), d), i) ustawy z dnia 8 marca 1990r. o samorządzie gminnym (tj. z 2013 poz. 594, zm.: poz 645, poz. 1318, zmiana z 2014, poz 379) oraz art. 92 ust. 1 i 2 ustawy z dnia 5 czerwca 1998r. o samorządzie powiatowym (tj. z 2013 poz. 595, zm.: poz 645, zmiana z 2014r, poz. 379) oraz art. 211, art. 212, art. 214, art. 217, art.235, art. 236, art. 237, art. 239, art. 242, art. 258, art. 264 ust. 3 ustawy z dnia 27 sierpnia 2009 r. o finansach publicznych (t.j.: Dz. U. z 2013, poz. 885, zm.: poz 938, 1646, z 2014r. poz. 379, poz. 911, poz. 1146),

uchwała się, co następuje:

§ 1. Ustala się dochody budżetu Miasta Gdańska w wysokości 2.635.378.737 zł zgodnie z tabelą nr 1

1. Ustala się dochody wynikające z realizacji zadań gminy w wysokości 1.944.461.168 zł w tym:

- 1) dochody bieżące 1.697.101.276 zł,
- 2) dochody majątkowe 247.359.892 zł, zgodnie z tabelą nr 2

2. Ustala się dochody wynikające z realizacji zadań powiatu w wysokości 690.917.569 zł, w tym:

- 1) dochody bieżące 425.902.360 zł
- 2) dochody majątkowe 265.015.209 zł, zgodnie z tabelą nr 2

§ 2. Ustala się wydatki budżetu Miasta Gdańska w wysokości 2.622.528.290 zł zgodnie z tabelą nr 1

1. Ustala się wydatki na realizację zadań gminy w wysokości 2.011.300.575 zł w tym:

- 1) wydatki bieżące 1.540.549.937 zł,
- 2) wydatki majątkowe 470.750.638 zł, zgodnie z tabelą nr 3

2. Ustala się wydatki na realizację zadań powiatu w wysokości 611.227.715 zł, w tym:

- 1) wydatki bieżące 411.605.929 zł
- 2) wydatki majątkowe 199.621.786 zł, zgodnie z tabelą nr 3

§ 3. Ustala się:

1. Planowaną nadwyżkę budżetową w wysokości 12.850.447 zł

2. Planowana nadwyżka budżetowa zostanie w całości przeznaczona na spłatę rat kapitałowych zaciągniętych kredytów

§ 4. Ustala się:

1. Kwotę planowanych przychodów budżetu Miasta Gdańska w wysokości 84.676.455 zł

2. Kwotę planowanych rozchodów budżetu Miasta Gdańska w wysokości 97.526.902 zł

3. Plan przychodów i rozchodów budżetu Miasta Gdańska przedstawia tabela nr 4.

§ 5. Tworzy się:

1. Rezerwę ogólną w wysokości 8.000.000 zł

2. Rezerwy celowe w wysokości 12.125.320 zł

1) na zadania bieżące w wysokości 12.125.320 zł, w tym:

- a) pomoc dla repatriantów 40.000 zł
- b) wydatki jednostek pomocniczych 880.320 zł

KOPIA KONTROLOWANA

- c) realizację zadań z zakresu edukacji 5.000.000 zł
- d) realizację zadań z zakresu zarządzania kryzysowego 6.205.000 zł

§ 6. W planie dochodów i wydatków budżetu Miasta Gdańska wyodrębnią się:

1. Dochody i wydatki związane z realizacją zadań z zakresu administracji rządowej i innych zadań zleconych odrębnymi ustawami, zgodnie z tabelą nr 5

2. Dochody i wydatki związane z realizacją zadań na mocy porozumień z organami administracji rządowej, zgodnie z tabelą nr 6

3. Dochody i wydatki związane z realizacją zadań wykonywanych w drodze umów lub porozumień między jednostkami samorządu terytorialnego, zgodnie z tabelą nr 7

4. Dotacje udzielane z budżetu Miasta Gdańska

1) dla jednostek sektora finansów publicznych w wysokości 52.526.379 zł

a) podmiotowe 49.746.379 zł

- w tym dla instytucji kultury 49.746.379 zł

b) przedmiotowe 500.000 zł

c) celowe 2.280.000 zł, zgodnie z załącznikiem nr 1 do uchwały

2) dla jednostek spoza sektora finansów publicznych w wysokości 162.067.390 zł

a) podmiotowe 115.949.187 zł

b) celowe 46.118.203 zł, zgodnie z załącznikiem nr 1 do uchwały

§ 7. Ustala się wydatki na Izby Rolnicze w wysokości 2% uzyskanych wpływów z podatku rolnego.

§ 8. Ustala się:

1. Dochody z tytułu korzystania ze środowiska w wysokości 9.000.000 zł, w tym:

1) z opłat i kar za usuwanie drzew 500.000 zł,

2) z opłat i kar za korzystanie ze środowiska 8.500.000 zł.

2. Wydatki na finansowanie zadań z zakresu ochrony środowiska w wysokości 24.667.283 zł.

§ 9. Ustala się

1. dochody z tytułu wydawania zezwoleń na sprzedaż napojów alkoholowych w kwocie 10.000.000 zł.

2. wydatki na zadania określone w programie:

1) profilaktyki i rozwiązywania problemów alkoholowych w kwocie 9.095.225 zł,

2) przeciwdziałania narkomanii w kwocie 904.775 zł.

§ 10. Ustala się:

1. dochody z tytułu gospodarowania odpadami komunalnymi w kwocie 78.800.000 zł.

2. wydatki na funkcjonowanie systemu gospodarowania odpadami komunalnymi w kwocie 81.067.437 zł.

§ 11. Ustala się:

1. plan dochodów rachunku dochodów jednostek budżetowych, prowadzących działalność określoną w ustawie z dnia 7 września 1991 r. o systemie oświaty oraz wydatków nimi sfinansowanych:

a) dochody 26.483.635 zł,

b) wydatki 26.483.635 zł, zgodnie z załącznikiem nr 2 do uchwały.

2. plan przychodów i kosztów samorządowego zakładu budżetowego:

a) przychody 166.162.100 zł,

b) koszty 166.124.450 zł, zgodnie z załącznikiem nr 3 do uchwały,

§ 12. Ustala się dotację przedmiotową dla Gdańskiego Zarządu Nieruchomości Komunalnych w wysokości 500.000 zł, w tym

- 1) z tytułu dopłaty do wysokości 98% planowanych kosztów remontów i konserwacji budynków mieszkalnych i innych nieruchomości przekazanych przez Gminę Miasta Gdańska do zarządzania, rozbiórek budynków mieszkalnych i niemieszkalnych, do remontów budynków zabytkowych, do remontów budynków objętych ochroną konserwatorską będących w zasobach Gminy Miasta Gdańska oraz budynków wspólnot mieszkaniowych, w których Gmina Miasta Gdańska posiada udziały 250.000zł
- 2) z tytułu dopłaty do wysokości 98% planowanych kosztów ponoszonych przez samorządowy zakład budżetowy na pokrycie kosztów zagospodarowania nieruchomości niezabudowanych stanowiących własność Gminy Miasta Gdańska, związanych gospodarką mieszkaniową i gospodarowaniem lokalami użytkowymi 250.000 zł

§ 13. Ustala się

1. Limity zobowiązań z tytułu:

- 1) kredytów zaciąganych na sfinansowanie przejściowego deficytu budżetu w kwocie 50.000.000 zł;
- 2) kredytów zaciąganych na spłatę wcześniej zaciągniętych zobowiązań z tytułu emisji papierów wartościowych, zaciągniętych pożyczek i kredytów w kwocie 83.000.000 zł;

2. Spłata kredytu wymienionego w ust. 1 pkt 1 i powstałych z tego tytułu zobowiązań nastąpi z dochodów własnych budżetu Miasta.

§ 14. Określa się kwotę wydatków przypadających do spłaty w roku 2015 z tytułu udzielonych poręczeń i gwarancji w wysokości 231.483 zł.

§ 15. Upoważnia się Prezydenta Miasta Gdańska do:

1. zaciągania krótkoterminowego kredytu na pokrycie występującego w ciągu roku 2015 przejściowego deficytu budżetu do kwoty 50.000.000 zł

2. lokowania wolnych środków budżetowych na rachunkach bankowych w innych bankach niż bank prowadzący obsługę budżetu,

3. udzielania w roku budżetowym pożyczek do łącznej kwoty 50.000 zł,

4. dokonywania zmian, w granicach działu, w planie wydatków budżetu na uposażenia i wynagrodzenia ze stosunku pracy, w tym przenoszenia planu między rozdziałami i paragrafami,

5. dokonywania zmian, w granicach działu, w planie wydatków majątkowych budżetu, w tym przenoszenia planu między rozdziałami i paragrafami,

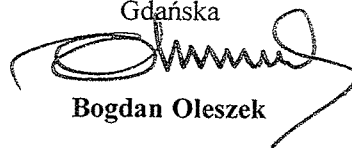
6. przekazania kierownikom jednostek organizacyjnych uprawnień do dokonywania przeniesień planowanych wydatków,

7. przekazania kierownikom jednostek organizacyjnych uprawnień do zaciągania zobowiązań z tytułu umów, których realizacja w roku budżetowym i w latach następnych jest niezbędna do zapewnienia ciągłości działania jednostki i z których wynikające płatności wykraczają poza rok budżetowy, w ramach limitu określonego w uchwale Rady Miasta Gdańska w sprawie przyjęcia Wieloletniej Prognozy Finansowej Miasta Gdańska na lata 2015-2040.

§ 16. Wykonanie uchwały powierza się Prezydentowi Miasta Gdańska.

§ 17. Uchwała wchodzi w życie z dniem 1 stycznia 2015 roku i podlega ogłoszeniu w Dzienniku Urzędowym Województwa Pomorskiego.

Przewodniczący Rady Miasta
Gdańska

A handwritten signature in black ink, appearing to read 'Bogdan Oleszek', written over the printed name.

Bogdan Oleszek

DOTACJE UDZIELANE Z BUDŻETU MIASTA GDAŃSKA W 2015 ROKU

Dział	Rozdział	§	Treść	Dotacje dla jednostek sektora finansów publicznych	Dotacje dla jednostek spoza sektora finansów publicznych	OGÓŁEM
DOTACJE OGÓŁEM:				52 526 379	162 067 390	214 593 769
w tym GMINA :				46 454 044	117 591 398	164 045 442
PODMIOTOWA				43 674 044	78 906 691	122 580 735
			Nazwa podmiotu			
801			Oświata i wychowanie	0	77 832 517	77 832 517
	80101		Szkoły podstawowe	0	23 101 864	23 101 864
		2540	British International School Gdańsk - Szkoła Podstawowa		208 850	208 850
		2540	Chrześcijańska Szkoła MONTESSORI		1 234 349	1 234 349
		2540	Elementary International School of Gdańsk / Międzynarodowa Szkoła Podstawowa w Gdańsku		278 467	278 467
		2540	FREGATA Szkoła Podstawowa dla chłopców		802 913	802 913
		2540	FREGATA Szkoła Podstawowa dla dziewcząt		464 112	464 112
		2540	Gdańska Szkoła Podstawowa LINGWISTA im. Zjednoczonej Europy		1 011 763	1 011 763
		2540	Gdańska Szkoła Podstawowa		227 415	227 415
		2540	Gdańskie Szkoły Autonomiczne GDANSKA AUTONOMICZNA SZKOŁA PODSTAWOWA		1 577 979	1 577 979
		2540	I Społeczna Szkoła Podstawowa STO		459 470	459 470
		2540	II Społeczna Szkoła Podstawowa STO		1 067 457	1 067 457
		2540	III Społeczna Szkoła Podstawowa STO		621 909	621 909
		2540	Niepubliczna Dwujęzyczna Szkoła Podstawowa nr 1		157 798	157 798
		2540	Niepubliczna Podstawowa SMS "OLIMPIJCZYK" im. Heleny Rakoczy		928 223	928 223
		2540	Niepubliczna Szkoła Podstawowa Nasza Szkoła z Przedszkolem		366 648	366 648
		2540	Niepubliczna Szkoła Podstawowa SOKRATES		570 857	570 857
		2540	Niepubliczna Szkoła Podstawowa z Oddziałem Przedszkolnym "HAPPY KIDS" Osowa		635 833	635 833
		2540	Podstawowa Szkoła GEDANENSIS		993 199	993 199
		2540	Podstawowa Szkoła Społeczna "NIEDZWIEDNIK"		677 603	677 603
		2540	Szkoła Podstawowa im. Św. Jana de la Salle		1 754 342	1 754 342
		2540	Szkoła Podstawowa przy Parafii Św. Kazimierza		635 833	635 833
		2540	Morska Niepubliczna Szkoła Podstawowa Edward Ferenc		250 620	250 620
		2540	Szkoła Podstawowa Towarzystwa Edukacyjnego "VIZJA"		468 753	468 753
		2590	Pozytywna Szkoła Podstawowa w Gdańsku		6 294 579	6 294 579
		2590	Szkoła Podstawowa nr 29 w Gdańsku		1 412 892	1 412 892
	80103		Oddziały przedszkolne w szkołach podstawowych	0	1 012 154	1 012 154
		2540	British International School Gdańsk - Szkoła Podstawowa		86 822	86 822
		2540	Gdańska Szkoła Podstawowa		7 235	7 235
		2540	I Społeczna Szkoła Podstawowa STO		65 117	65 117
		2540	II Społeczna Szkoła Podstawowa STO		144 704	144 704
		2540	III Społeczna Szkoła Podstawowa STO		68 734	68 734
		2540	Niepubliczna Podstawowa SMS "OLIMPIJCZYK" im. Heleny Rakoczy		54 262	54 262
		2540	Podstawowa Szkoła Społeczna "NIEDZWIEDNIK"		47 029	47 029
		2540	Szkoła Podstawowa przy Parafii Św. Kazimierza		36 176	36 176
		2590	Pozytywna Szkoła Podstawowa w Gdańsku		502 075	502 075
	80104		Przedszkola	0	40 971 041	40 971 041
		2540	Niepubliczne Przedszkole Muzyczno-Językowe "MAŁY SKARB"		228 774	228 774
		2540	Niepubliczne Przedszkole "Martolandia"		142 984	142 984
		2540	Niepubliczne Przedszkole Zielona Dolina w Gdańsku		250 222	250 222
		2540	SPORTOWE Niepubliczne Przedszkole "Olimpijczyk"		536 190	536 190
		2540	Przedszkole Niepubliczne "Biały Kotek"		500 445	500 445
		2540	Przedszkole Montessori Bambini 3		142 984	142 984
		2540	Niepubliczne Przedszkole Artystyczne "Fantazja-Jasień"		714 920	714 920
		2540	Przedszkole Kota Edwarda		285 969	285 969
		2540	Niepubliczne Przedszkole "Edu-Maluszek"		285 969	285 969
		2540	Przedszkole Niepubliczne "Dwujęzyczne Przedszkolaki"		257 371	257 371
		2540	Niepubliczne EDU-PRZEDSZKOLE		500 445	500 445
		2540	Niepubliczne Przedszkole "Bajkowe Wzgórze"		271 670	271 670
		2540	Niepubliczne Przedszkole Chatka Puchatka		536 190	536 190
		2540	Niepubliczne Przedszkole "Smykowo"		357 460	357 460
		2540	Niepubliczne Przedszkole "COGITO"		829 308	829 308
		2540	Przedszkole PRELUDIUM		357 460	357 460
		2540	Niepubliczne Przedszkole MiniMontessori GEM		357 460	357 460
		2540	Przedszkole Niepubliczne "Dobry Port"		500 445	500 445
		2540	Przedszkole Niepubliczne "Biały Kotek"-Oliwa		428 952	428 952
		2540	Przedszkole Niepubliczne Marchewka		428 952	428 952
		2540	Niepubliczne Przedszkole "Mądry Miś" s. c. Katarzyna Buczek, Stanisław Buczek		343 162	343 162
		2540	Morskie Przedszkole Niepubliczne Edward Ferenc		857 905	857 905
		2540	Przedszkole Zgromadzenia Służebnic Matki Dobrego Pasterza		643 429	643 429
		2540	Przedszkole "Bajkowa Akademia"		171 581	171 581

2540	Przedszkole Niepubliczne Leśne Skrzaty		228 774	228 774
2540	Niepubliczne Przedszkole Na Wzgórzu		428 952	428 952
2540	Przedszkole Niepubliczne Artystyczno - Logopedyczne "MegaMocni"		471 848	471 848
2540	Niepubliczne Przedszkole "Leonardo" w Gdańsku		786 412	786 412
2540	Przedszkole Niepubliczne "Wyspa Przedszkolaka"		214 476	214 476
2540	Przedszkole "Martolandia" na Morenie		464 699	464 699
2540	Przedszkole Fahrenheita		214 476	214 476
2540	Królestwo Fantazji - Przedszkole Niepubliczne		321 714	321 714
2540	Niepubliczne Przedszkole Wesoła Wyspa		250 222	250 222
2540	Przedszkole Niepubliczne Językowe Lew Leon w Gdańsku		178 730	178 730
2540	Przedszkole Niepubliczne Żyrafa		285 969	285 969
2540	Niepubliczne Przedszkole Arka Noego		428 952	428 952
2540	Niepubliczne Przedszkole Kolorowe Gniazdko		643 429	643 429
2540	Przedszkole Niepubliczne "Puchatek"		414 654	414 654
2540	Przedszkole Niepubliczne Zgromadzenia Sióstr Opieki Społecznej p. w. św. Antoniego		171 581	171 581
2540	Przedszkole Wielka Przygoda		464 699	464 699
2540	Bajkowy Domek Niepubliczne Przedszkole		428 952	428 952
2540	Przedszkole Niepubliczne Bajeczne Przedszkole		428 952	428 952
2540	Twórcze Przedszkole Rośnij Radośnie		714 920	714 920
2540	Przedszkole Niepubliczne Krasnoludek S. C.		643 429	643 429
2540	Przedszkole Delfinek		178 730	178 730
2540	Przedszkole Zgromadzenia Sióstr Najświętszej Duszy Chrystusa Pana "Solaris"		457 550	457 550
2540	Niepubliczna Szkoła Podstawowa Nasza Szkoła z Przedszkolem		536 190	536 190
2540	Przedszkole Niepubliczne Słoneczna Kraina		786 412	786 412
2540	Przedszkole Niepubliczne im. M. Jadwigi Kuleszy prowadzone przez Zgromadzenie Sióstr Benedyktynek Misjonarek		464 699	464 699
2540	Przedszkole Niepubliczne w Oliwie		536 190	536 190
2540	Niepubliczne Przedszkole Trzynastka		786 412	786 412
2540	Niepubliczne Przedszkole Morenowy Raj		357 460	357 460
2540	Przedszkole Niepubliczne Wesoły Delfinek		714 920	714 920
2540	Przedszkole Niepubliczne Sokrates		428 952	428 952
2540	Niepubliczne Przedszkole Artystyczne Fantazja		464 699	464 699
2540	Przedszkole Niepubliczne Piotruś Pan		393 206	393 206
2540	Niepubliczne Wesołe Przedszkole		714 920	714 920
2540	Przedszkole Niepubliczne Fregata		571 936	571 936
2540	Przedszkole Gedanensis		428 952	428 952
2540	International Preschool of Gdansk / Międzynarodowe Przedszkole w Gdańsku		571 936	571 936
2540	Niepubliczne Przedszkole przy Parafii św. Teresy od Dzieciątka Jezus w Gdańsku		357 460	357 460
2540	Niepubliczne Przedszkole Językowe o Profili Artystyczno-Sportowym "Happy Kids" Osowa w Gdańsku-Osowej		786 412	786 412
2540	Przedszkole Niepubliczne Artystyczno-Językowe		1 244 399	1 244 399
2540	Przedszkole Niepubliczne im. Panienki z Okienka		600 533	600 533
2540	Przedszkole Niepubliczne Parkowe Wzgórze		600 533	600 533
2540	Gdańskie Przedszkole Lingwista		464 699	464 699
2540	Przedszkole Niepubliczne Radosny Zakątek Barbara Budzan-Piekara		929 396	929 396
2540	Niepubliczne Przedszkole Językowe Kraina Tęczy		714 920	714 920
2540	Przedszkole Niepubliczne Stokrotka		714 920	714 920
2540	Niepubliczne Przedszkole Językowe Pod Wesołą Chmurką		714 920	714 920
2540	Niepubliczne Przedszkole Krasna Izabela Brzoskowska-Hańska		571 936	571 936
2540	Calineczka-Niepubliczne Przedszkole językowo-muzyczne		214 476	214 476
2540	Chrześcijańskie Przedszkole Montessori		321 714	321 714
2540	Niepubliczne Przedszkole "Bursztynowy Kompas"		571 936	571 936
2540	Niepubliczne Przedszkole GEDANIA 1922		393 206	393 206
2540	Niepubliczne Przedszkole Językowe "START"		235 923	235 923
2540	RADOSNE MALUCHY Niepubliczne Przedszkole Artystyczno-Językowe		393 206	393 206
2540	Niepubliczne Przedszkole Towarzystwa Edukacyjnego "VIZJA"		250 222	250 222
2540	Niepubliczne Przedszkole ZŁOTA RYBKA		214 476	214 476
2540	SOPOCKIE PRZEDSZKOLE NIEPUBLICZNE AGNIESZKI ARNDT		464 699	464 699
2540	Angielskie Przedszkole Niepubliczne TEDDY THE BEAR		214 476	214 476
2540	Niepubliczne Przedszkole "KRZYŚ" w Gdańsku		428 952	428 952
2540	Fundacji Familijny Poznań		428 952	428 952
2540	POZYTYWKA Przedszkole Pozytywnych Inicjatyw przy Urzędzie Marszałkowskim		343 162	343 162
2540	Niepubliczne Przedszkole Artystyczno-Logopedyczne MEGAMOCNI CHEŁM (od IX 2015)		142 984	142 984
2540	Przedszkole Niepubliczne BAJKOLAND-Daniel Kreft		464 699	464 699
2540	Niepubliczne Przedszkole TIK-TAK		464 699	464 699
2540	Niepubliczne Przedszkole im.Św Jana Pawła II		164 432	164 432
2590	Przedszkole Sióstr Elżbietanek		676 391	676 391
2590	Przedszkole Publiczne św. Jana de La Salle		802 009	802 009
80105	Przedszkola specjalne	0	1 417 050	1 417 050
	Instytut Wspomagania Rozwoju Dziecka Przedszkole Specjalne dla Dzieci z Zaburzeniem Autystycznym		1 152 170	1 152 170
	Przedszkole dla Dzieci Niewidomych w Sobieszewie		264 880	264 880
80106	Inne formy wychowania przedszkolnego	0	3 907 865	3 907 865
	Klub Przedszkolaka Montessori		35 506	35 506

2540	Punkt Przedszkolny SOTIS		695 354	695 354
2540	ZIELONO MI - Niepubliczny Punkt Przedszkolny		94 682	94 682
2540	Punkt Przedszkolny "SZKRABOLANDIA"		47 341	47 341
2540	Punkt Przedszkolny Mali Odkrywcy		44 974	44 974
2540	Punkt Przedszkolny "Olusia"		126 640	126 640
	Niepubliczny Punkt Przedszkolny "Tygryskowa Kraina"			
2540	Magdalena Pysko		37 873	37 873
2540	Niepubliczny Punkt Przedszkolny Sowa Zuzu		59 176	59 176
2540	Akademia Malego Europejczyka im. bl. Jana Pawla II		56 809	56 809
2540	Baśniowa Akademia Niepubliczny Punkt Przedszkolny		35 506	35 506
2540	Klub Malucha		28 404	28 404
2540	Gdańskie Okienka Przedszkolne		170 427	170 427
	Niepubliczny Punkt Przedszkolny Gdańska Kamieniczka			
2540	Montessori		35 506	35 506
	Niepubliczny Punkt Przedszkolny British International School			
2540	Gdańsk		59 176	59 176
	Niepubliczny Integracyjny Punkt Przedszkolny "Mali Przyjaciele"			
2540	Niepubliczny Punkt Przedszkolny "Smyk"		793 981	793 981
2540	Niepubliczny Punkt Przedszkolny "Wzgórze Puchatka"		47 341	47 341
2540	Niepubliczny Punkt Przedszkolny EUREKA		54 442	54 442
2540	Niepubliczny Punkt Przedszkolny EUREKA		66 278	66 278
	Alfa-Punkt Opieki i Edukacji Przedszkolaka Agnieszka Sikora			
2540	Niepubliczny Punkt Przedszkolny "Misiowy Raj"		56 809	56 809
2540	Dwujęzyczne Przedszkolaki-punkt przedszkolny		59 176	59 176
	Punkt Przedszkolny "Centrum Zabawy" przy Przedszkolu			
2540	Niepublicznym "Parkowe Wzgórze"		52 075	52 075
2540	Niepubliczny Punkt Przedszkolny Gniazdko		104 150	104 150
2540	Niepubliczny Punkt Przedszkolny MiniMontessori		97 049	97 049
2540	Niepubliczny Punkt Przedszkolny "Step by Step"		42 607	42 607
2540	Domek Przedszkolaka Montessori		59 176	59 176
2540	Niepubliczny Punkt Przedszkolny Perłowa Busola		59 176	59 176
2540	Kolorowy Punkt Przedszkolny w Matemblewie		59 176	59 176
2540	Niepubliczny Punkt Przedszkolny "Hula Hop"		71 011	71 011
2540	Niepubliczny Punkt Przedszkolny Zielona Bandera		47 341	47 341
2540	Niepubliczny Punkt Przedszkolny Chatka Puchatka		59 176	59 176
	Oruńska Akademia Przedszkolaka-Niepubliczny Punkt			
2540	Przedszkolny		47 341	47 341
2540	Niepubliczny Punkt Przedszkolny SREBRNA KOTWICA		191 731	191 731
2540	Punkt Przedszkolny DINUSIE- Joanna Krajewska		59 176	59 176
2540	Integracyjny Punkt Przedszkolny TUPTUSIE		23 670	23 670
2540	Punkt Przedszkolny "SMERFIKOWA CHATKA"		223 092	223 092
2540	LITTLE UMBRELLA		47 341	47 341
2540	LITTLE UMBRELLA		59 176	59 176
80110	Gimnazja	0	7 422 543	7 422 543
	Gdańskie Gimnazjum		196 048	196 048
	I Społeczne Gimnazjum Społecznego Towarzystwa Oświatowego		245 060	245 060
	II Społeczne Gimnazjum Społecznego Towarzystwa Oświatowego		514 626	514 626
	III Społeczne Gimnazjum Społecznego Towarzystwa			
2540	Oświatowego		318 578	318 578
2540	Gimnazjum Gedanensis		441 108	441 108
2540	Gimnazjum im. św. Jana de La Salle		686 168	686 168
2540	Gimnazjum Programów Indywidualnych		220 553	220 553
	Gdańskie Gimnazjum "Lingwista" im. Hymnu Narodowego			
2540	Gdańskie Szkoły Autonomiczne Gdańskie Autonomiczne		980 239	980 239
	Gimnazjum			
2540	Middle International School of Gdańsk / Międzynarodowe		931 228	931 228
	Gimnazjum w Gdańsku			
2540	Gimnazjum Akademii Dobrej Edukacji im. Macieja Płażyńskiego		171 542	171 542
2540	Akademickie Gimnazjum w Gdańsku - Magellanum		122 530	122 530
2540	Katolickie Gimnazjum im. św. Wojciecha w Gdańsku		931 228	931 228
2540	Gimnazjum Towarzystwa Edukacyjnego "Vizja"		269 566	269 566
2540	AP Edukacja - Gimnazjum dla Dorosłych w Gdańsku		98 024	98 024
2540	NOVA Gimnazjum dla Dorosłych w Gdańsku		46 069	46 069
2590	Publiczne Katolickie Gimnazjum im. św. Kazimierza		92 138	92 138
854	Edukacyjna opieka wychowawcza	0	1 157 838	1 157 838
	Wczesne wspomaganie rozwoju dziecka	0	1 074 174	1 074 174
85404	Niepubliczne Przedszkole Trzynastka		1 074 174	1 074 174
2540	Niepubliczne Przedszkole Kolorowe Gniazdko		8 855	8 855
2540	Przedszkole Wielka Przygoda		17 711	17 711
2540	Twórcze Przedszkole Rośnij Radośnie		17 711	17 711
2540	Przedszkole Niepubliczne Krasnoludek S. C.		13 283	13 283
2540	Bajkowy Domek Niepubliczne Przedszkole		4 428	4 428
2540	Przedszkole Niepubliczne Parkowe Wzgórze		4 428	4 428
	Punkt Przedszkolny "Centrum Zabawy" przy Przedszkolu			
2540	Niepublicznym "Parkowe Wzgórze"		4 428	4 428
	Niepubliczne Przedszkole Językowe Pod Wesolą Chmurką			
2540	Niepubliczne Przedszkole Krasnal Izabela Brzoskowska-Hańska		8 855	8 855
2540	Niepubliczne Przedszkole Językowe Kraina Tęczy		4 428	4 428
2540	Niepubliczny Punkt Przedszkolny MiniMontessori		13 283	13 283
2540	Domek Przedszkolaka Montessori Punkt przedszkolny		4 428	4 428
2540	Niepubliczne Przedszkole Chatka Puchatka		4 428	4 428
2540	Niepubliczne Przedszkole MiniMontessori GEM		53 132	53 132
2540	Niepubliczne Przedszkole Językowo-Muzyczne "START" w			
	Gdańsku		4 428	4 428

			2540	Niepubliczne Sportowe Przedszkole "Olimpijczyk" im. Heleny Rakoczy			4 428	4 428
			2540	Niepubliczne Przedszkole Muzyczno-Językowe "MAŁY SKARB"			8 855	8 855
			2540	Niepubliczny Punkt Przedszkolny "Hula Hop"			4 428	4 428
			2540	Niepubliczny Punkt Przedszkolny "Wzgórze Puchatka"			4 428	4 428
			2540	Przedszkole Kota Edwarda			4 428	4 428
			2540	Niepubliczne Przedszkole "Edu-Maluszek"			4 428	4 428
			2540	Niepubliczny Punkt Przedszkolny Sowa Zuzu			4 428	4 428
			2540	Klub Przedszkolaka Montessori			4 428	4 428
			2540	Niepubliczne Przedszkole Artystyczne "Fantazja-Jasień"			8 855	8 855
			2540	Przedszkole Niepubliczne "Wyspa Przedszkolaka"			4 428	4 428
			2540	Przedszkole "Martolandia" na Morenie			13 283	13 283
			2540	Przedszkole Niepubliczne Artystyczno - Logopedyczne "MegaMocni"			13 283	13 283
			2540	Niepubliczny Punkt Przedszkolny Gdańska Kamieniczka Montessori			4 428	4 428
			2540	Niepubliczny Punkt Przedszkolny "Smyk"			8 855	8 855
			2540	Przedszkole Niepubliczne Żyrafa			4 428	4 428
			2540	Niepubliczny Integracyjny Punkt Przedszkolny "Mali Przyjaciele"			88 553	88 553
			2540	Niepubliczne Przedszkole "Mądry Miś" s. c. Katarzyna Buczek, Stanisław Buczek			4 428	4 428
			2540	Chrześcijańskie Przedszkole Montessori			8 855	8 855
			2540	Morskie Przedszkole Niepubliczne Edward Ferenc			4 428	4 428
			2540	Niepubliczne Przedszkole WESOŁA WYSPA			35 421	35 421
			2540	Przedszkole Niepubliczne Językowe LEW LEON			4 428	4 428
			2540	Integracyjny Punkt Przedszkolny TUPTUSIE			4 428	4 428
			2540	Punkt Przedszkolny SOTIS			110 691	110 691
			2540	Instytut Wspomagania Rozwoju Dziecka Przedszkole Specjalne dla Dzieci z Zaburzeniem Autystycznym			122 247	122 247
			2540	Przedszkole dla Dzieci Niewidomych w Sobieszewie			413 488	413 488
			2590	Pozytywna Szkoła Podstawowa w Gdańsku			7 114	7 114
921				Kultura i ochrona dziedzictwa narodowego			43 674 044	0
	92106			Miejski Teatr Miniatura			2 774 936	0
		2480		Gdański Teatr Szekspirowski			2 000 000	0
	82108	2480		Cappella Gedanensis			2 085 474	0
	92109	2480		Gdański Archipeląg Kultury			7 123 374	0
	92110	2480		Gdańska Galeria Miejska			1847218	0
	92113	2480		Klub Zak			2 570 686	0
	92114			Europejskie Centrum Solidarności			4 040 000	0
		2480		Instytut Kultury Miejskiej			3 850 565	0
	92116	2480		Wojewódzka i Miejska Biblioteka Publiczna			8 111 421	0
	92118	2480		Muzeum Historyczne Miasta Gdańska			9 270 370	0
PRZEDMIOTOWA							500 000	0
	700			Gospodarka mieszkaniowa			500 000	0
		70001	2650	Gdański Zarząd Nieruchomości Komunalnych			500 000	0
CELOWA							2 280 000	38 684 707
	150			Przetwórstwo przemysłowe			0	65 000
		15011	2360	"Akademia Gdańskiego Przemysłowca"			0	65 000
	700			Gospodarka mieszkaniowa			1 200 000	0
		70001	6210	Modernizacja - adaptacja pomieszczeń warsztatowo-archiwalnych przy ul Partyzantów			1 000 000	0
		70005	6217				44 700	0
			6219	Rewitalizacja Letnicy			55 300	0
		70005	6219	Rewitalizacja Dolnego Miasta			100 000	0
	801			Oświata i wychowanie			0	0
		80103	2310	Utrzymanie gdańskich dzieci w oddziałach przedszkolnych na terenach innych gmin			0	0
		80104	2310	Utrzymanie gdańskich dzieci w oddziałach przedszkolnych na terenach innych gmin			0	0
	851			Ochrona zdrowia			0	4 016 800
		85152		Zapobieganie i zwalczanie AIDS			0	54 500
			2360	cel:zadania w zakresie zwalczania i zapobiegania AIDS			0	54 500
		85153		Zwalczanie narkomanii			0	476 775
			2360	cel:zadania w zakresie zwalczania i zapobiegania narkomanii			0	476 775
		85154		Przeciwdziałanie alkoholizmowi			0	3 465 525
			2360	cel:ograniczenie skali zjawiska problemów alkoholowych w Gdańsku			0	3 465 525
		85195		Pozostała działalność			0	20 000
			2360	cel:promowanie zdrowego stylu życia cel:zwiększenie dostępności świadczeń terapeutycznych dla osób z zaburzeniami psychicznymi w tym dla osób z kręgu ryzyka			0	20 000
	852			Pomoc społeczna			0	22 367 833
		85201		Placówki opiekuńczo-wychowawcze			0	923 600
			2360	Prowadzenie placówek wsparcia dziennego w formie: opiekuńczej, specjalistycznej			0	923 600
		85202		Domy pomocy społeczne			0	5 065 800
			2360	Prowadzenie i zapewnienie miejsc w domach pomocy społecznej dla osób starszych, somatycznie chorych			0	5 065 800
		85203		Ośrodki wsparcia			0	5 077 440
			2360	Prowadzenie i zapewnienie miejsc w klubach samopomocy, dziennych domach pomocy, ośrodku wsparcia z opieką całodobową, środowiskowych domach samopomocy dla osób w podeszłym wieku oraz osób z zaburzeniami psychicznymi			0	5 077 440
		85228		Usługi opiekuńcze i specjalistyczne usługi opiekuńcze			0	5 676 150

	2360	Świadczenie usług opiekuńczych w miejscu zamieszkania dla mieszkańców Gdańska; Świadczenie specjalistycznych usług opiekuńczych w miejscu zamieszkania – rehabilitacja; Świadczenie specjalistycznych usług opiekuńczych dla osób z zaburzeniami psychicznymi.		5 676 150	5 676 150
85295		Pozostała działalność	0	5 624 843	5 624 843
	2360	Pozostała działalność z zakresu pomocy społecznej, między innymi: Zabezpieczenie miejsc dla mężczyzn i kobiet w placówce o standardzie domu dla bezdomnych; Kompleksowe wsparcie osób bezdomnych w procesie wychodzenia z bezdomności; Zapewnienie gorącego posiłku w jadalni dla osób bezdomnych; Organizowanie, pozyskiwanie i wydawanie żywności dla potrzebujących; Dowóz posiłków do domu do osób starszych nie opuszczających samodzielnie domu. Świadczenie usług socjalnych na rzecz osób ubogich w formie prowadzenia jadalni dla osób potrzebujących nie będących bezdomnymi; Asystentura i stworzenie systemu mieszkań dla osób bezdomnych; Prowadzenie punktu wsparcia środowiskowego dla osób z zaburzeniami psychicznymi; Poprawa sytuacji osób z zaburzeniami psychicznymi, osób niepełnosprawnych, przewlekle chorych - funkcja asystenta osobistej osoby niepełnosprawnej; Prowadzenie Centrum Treningu Umiejętności Społecznych; Prowadzenie hostelowych miejsc czasowego pobytu w ramach projektu „Osiedle Sitowie”.		5 524 843	5 524 843
	2830	Wsparcie merytoryczne i organizacyjne Gdańskiej Spółdzielni Socjalnej		100 000	100 000
853		Pozostałe zadania w zakresie polityki społecznej	0	2 130 467	2 130 467
	85395	Pozostała działalność	0	2 130 467	2 130 467
	2360	cel.współpraca z organizacjami pozarządowymi w ramach realizacji zadań z zakresu polityki społecznej	0	1 524 000	1 524 000
	2367		0	260 296	260 296
	2369	Rewitalizacja Dolnego Miasta	0	346 171	346 171
854		Edukacyjna opieka wychowawcza	0	382 000	382 000
	85412	Kolonie obozy oraz inne formy	0	250 000	250 000
	2360	kolonie obozy oraz inne formy wypoczynku dzieci i młodzieży szkolnej, a także szkolenia młodzieży	0	250 000	250 000
	85495	Pozostała działalność	0	132 000	132 000
	2360	zadania w zakresie pozostałej działalności w zakresie edukacji	0	132 000	132 000
900		Gospodarka komunalna	0	1 530 000	1 530 000
	90013	2360 Schroniska dla zwierząt	0	30 000	30 000
	90019	Zadania z zakresu ochrony środowiska i gospodarki wodnej	0	1 500 000	1 500 000
	2360		0	500 000	500 000
	2810		0	500 000	500 000
	6230		0	500 000	500 000
921		Kultura i ochrona dziedzictwa narodowego	1 080 000	4 242 607	4 242 607
	92105	2360 Pozostałe zadania w zakresie kultury	0	2 800 000	2 800 000
	92113	2807 Centrum Sztuki Współczesnej Łaźnia - Rewitalizacja Nowego	0	36 055	36 055
		2809 Portu	0	15 452	15 452
		2807	0	12 610	12 610
		2809 Centrum Sztuki Współczesnej Łaźnia - Rewitalizacja Letnicy	0	7 690	7 690
		2807 Centrum Sztuki Współczesnej Łaźnia - Rewitalizacja Dolnego	0	5 708	5 708
		2809 Miasta	0	7 592	7 592
	92118	6220 Budowa windy dla osób niepełnosprawnych w Ratuszu Głównego Miasta - Muzeum Historyczne Miasta Gdańska	1 080 000	0	0
	92120	2720 prace konserwatorskie, restauratorskie i roboty budowlane przy zabytku wpisanym do rejestru zabytków	0	1 067 500	1 067 500
	92195	2820 pozostałe zadania w zakresie kultury	0	290 000	290 000
926		Kultura fizyczna i sport	0	3 950 000	3 950 000
	92605	2820 zadania w zakresie kultury fizycznej i sportu	0	3 450 000	3 450 000
		6190 Budowa placów zabaw w różnych dzielnicach miasta	0	500 000	500 000
			6 072 335	44 475 992	50 548 327
w tym POWIAT:			6 072 335	37 042 496	43 114 831
PODMIOTOWA		Nazwa podmiotu			
	801	OŚWIATA I WYCHOWANIE	0	32 885 168	32 885 168
	80120	Licea ogólnokształcące	0	8 740 908	8 740 908
		Liceum Ogólnokształcące dla Dorosłych im. prof. Ludwika			
	2540	Bandury		302 052	302 052
	2540	Liceum Ogólnokształcące dla Dorosłych Omega		64 099	64 099
	2540	Prywatne Liceum Ogólnokształcące dla Dorosłych		188 526	188 526
	2540	Oliwskie Liceum Ogólnokształcące		735 251	735 251
	2540	Liceum Ogólnokształcące dla Dorosłych		15 083	15 083
	2540	AP Edukacja Liceum Ogólnokształcące dla Dorosłych		169 674	169 674
		Liceum Ogólnokształcące dla Dorosłych Alternatywa Centrum			
	2540	Nauki S. C.		56 558	56 558
	2540	Zaoczne Liceum Ogólnokształcące		188 526	188 526
	2540	Zaoczne Liceum Ogólnokształcące Cosinus		378 937	378 937
	2540	Akademia Pomorskie Centrum Edukacyjne Liceum			
	2540	Ogólnokształcące dla Dorosłych		375 167	375 167
	2540	Liceum Ogólnokształcące dla Dorosłych Progres		335 576	335 576
	2540	Pomorskie Centrum Kształcenia Dorosłych Trzyletnie Liceum			
	2540	Ogólnokształcące		150 821	150 821

2540	Atena Liceum Ogólnokształcące dla Dorosłych		148 936	148 936
2540	Niepubliczne Liceum Ogólnokształcące Plejada w Gdańsku		220 576	220 576
2540	Nova Liceum Ogólnokształcące dla Dorosłych w Gdańsku		412 872	412 872
2540	Liceum Ogólnokształcące dla Dorosłych "ŻAK" w Gdańsku		416 642	416 642
2540	Alfa Edukacja Liceum Ogólnokształcące dla Dorosłych w Gdańsku		18 853	18 853
2540	Liceum Ogólnokształcące TEB Edukacja dla Dorosłych		56 558	56 558
2540	Liceum Ogólnokształcące dla Dorosłych Cogito w Gdańsku		45 247	45 247
2540	BLUE Liceum Ogólnokształcące dla Dorosłych w Gdańsku		92 378	92 378
2540	Zaoczne Liceum Ogólnokształcące dla Dorosłych Beta Plus		49 017	49 017
2540	Liceum Ogólnokształcące dla Dorosłych Wyższej Szkoły Społeczno-Ekonomicznej		96 149	96 149
2540	Niepubliczne Liceum Ogólnokształcące Szkoła Mistrzostwa Sportowego Związku Piłki Ręcznej		421 648	421 648
2540	I Gdańskie Liceum Katolickie im. św. Wojciecha		266 089	266 089
2540	Akademickie Liceum Ogólnokształcące dla Młodzieży		1 048 701	1 048 701
2540	Akademickie Liceum Ogólnokształcące "Lingwista"		297 393	297 393
2540	High International School of Gdansk/Międzynarodowe Liceum Ogólnokształcące w Gdańsku		255 654	255 654
2540	Liceum Ogólnokształcące Collegium Gedanense		203 480	203 480
2540	Gdańskie Szkoły Autonomiczne Gdańskie Liceum Autonomiczne		939 135	939 135
2540	Liceum Akademii Dobrej Edukacji im. Macieja Płażyńskiego		93 914	93 914
2540	Ogólnokształcące Liceum Programów Indywidualnych		438 263	438 263
2540	Gdańskie Liceum Ogólnokształcące		146 088	146 088
2540	Liceum Ogólnokształcące TEB Edukacja		60 870	60 870
2540	Liceum Ogólnokształcące Mundurowe Spartakus		52 175	52 175
80130	Szkoły zawodowe	0	23 434 985	23 434 985
2540	Centrum Ustawicznego Kształcenia Kadr AWANS Policealna Szkoła Zaoczna		134 683	134 683
2540	Policealna Szkoła Zawodowa TUR		106 063	106 063
2540	Policealna Szkoła TEB Edukacja w Gdańsku		899 789	899 789
2540	AP Edukacja Policealna Szkoła Zawodowa		139 734	139 734
2540	Akademia Pomorskie Centrum Edukacyjne Szkoła Policealna		1 730 336	1 730 336
2540	Policealna Szkoła Detektywów i Pracowników Ochrony O'Chikara		252 531	252 531
2540	Zaoczna Policealna Szkoła Cosinus		1 531 007	1 531 007
2540	Policealna Szkoła Informatyki Żak		168 354	168 354
2540	Szkoła Policealna Progres		437 214	437 214
2540	Szkoła Policealna Gdańskie Studium Administracji		67 342	67 342
2540	Centrum Kształcenia Policealnego Technik		57 240	57 240
2540	Policealna Szkoła Williams w Gdańsku		168 354	168 354
2540	Zaoczna Policealna Szkoła "Cosinus I"		101 012	101 012
2540	Nova Policealna Szkoła Zawodowa dla Dorosłych w Gdańsku		773 415	773 415
2540	Studium Bezpieczeństwa i Higieny Pracy O'Chikara		185 189	185 189
2540	AP Edukacja - Policealna Szkoła Medyczna dla Dorosłych w Gdańsku		33 671	33 671
2540	Pomorskie Centrum Kształcenia Dorosłych Policealna Szkoła Administracji		15 152	15 152
2540	Policealne Studium Menedżerskie Novum		2 071 285	2 071 285
2540	Policealna Szkoła Kosmetyczna Żak		336 707	336 707
2540	Szkoła Policealna Kosmetyczna Omega		42 088	42 088
2540	Policealna Szkoła Centrum Nauki i Biznesu "Żak" w Gdańsku		1 210 123	1 210 123
2540	Gdańska Szkoła Policealna		420 378	420 378
2540	Centrum Edukacji Dorosłych ALFA Szkoła Policealna		841 769	841 769
2540	Prywatna Szkoła Policealna dla Dorosłych "Twoja-Szkoła" w Gdańsku		67 352	67 352
2540	Alfa Edukacja Policealna Szkoła Rozwoju Zawodowego w Gdańsku		97 645	97 645
2540	Alfa Edukacja Policealna Szkoła Medyczna w Gdańsku		20 202	20 202
2540	Policealna Szkoła BHP "Alternatywa" Centrum Nauki S.C.		30 303	30 303
2540	Policealna Szkoła Detektywów i Pracowników Ochrony w Gdańsku		336 707	336 707
2540	BLUE Policealna Szkoła Zawodowa dla Dorosłych w Gdańsku		168 354	168 354
2540	Policealne Studium Cogito w Gdańsku		50 506	50 506
2540	Szkoła Policealna przy Wyższej Szkole Bezpieczeństwa		117 848	117 848
2540	Zaoczna Policealna Szkoła dla Dorosłych Beta Plus		841 769	841 769
2540	Szkoła Policealna GoWork.pl w Gdańsku		50 506	50 506
2540	Szkoła Policealna dla Dorosłych "Stopka" w Gdańsku		33 671	33 671
2540	Centrum Kształcenia Policealnego Wyższej Szkoły Społeczno-Ekonomicznej w Gdańsku		101 012	101 012
2540	Szkoła Policealna Gdańskie Studium Farmaceutyczne		123 449	123 449
2540	Policealne Studium Farmaceutyczne		73 402	73 402
2540	Gdańskie Szkoły Medyczne		300 283	300 283
2540	Szkoła Policealna Gdańskie Studium Techniki Dentystycznej		50 047	50 047
2540	Szkoła Policealna Studium Pracowników Medycznych i Społecznych		884 073	884 073
2540	Policealne Studium Menedżerskie "Novum" dla Młodzieży w Gdańsku		150 141	150 141

	2540		Studium Medyczne TEB Edukacja		1 210 824	1 210 824
	2540		Szkoła Medyczna GoWork.pl w Gdańsku		66 729	66 729
	2540		Policealna Szkoła Technik Audiowizualnych "NEWAVE" w Gdańsku		193 516	193 516
	2540		Technikum TEB Edukacja		2 194 483	2 194 483
	2590		Technikum Nr 1		2 573 549	2 573 549
	2590		Zasadnicza Szkoła Zawodowa Nr 1		1 975 178	1 975 178
	80134		Szkoły zawodowe specjalne	0	709 275	709 275
	2540		Niepubliczna Szkoła Przeposabiająca do Pracy		709 275	709 275
854			EDUKACYJNA OPIEKA WYCHOWAWCZA	0	4 157 328	4 157 328
	85403		Specjalne ośrodki szkolno wychowawcze	0	3 445 050	3 445 050
	2540		Ośrodek Rehabilitacyjno-Edukacyjno-Wychowawczy Polskiego Stowarzyszenia na Rzecz Osób z Upośledzeniem Umysłowym Koło w Gdańsku 80-351 Gdańsk, ul. Tysiąclecia 13a i ul. Uczniowska 22		3 445 050	3 445 050
	85404		Wczesne wspomaganie rozwoju dziecka	0	712 278	712 278
	2540		Gdańska Poradnia Psychologiczno - Pedagogiczna "Lingwista"		8 960	8 960
	2540		Niepubliczna Poradnia Wspomagania Rozwoju "Po Drodze"		259 824	259 824
	2540		Niepubliczna Specjalistyczna Poradnia Psychologiczno - Pedagogiczna "ODITIS"		416 615	416 615
	2540		Instytut Wspomagania Rozwoju Dziecka Niepubliczna Poradnia Psychologiczno - Pedagogiczna		26 879	26 879
921			Kultura i ochrona dziedzictwa narodowego	6 072 335	0	6 072 335
	92108	2480	Polski Chór Kameralny Schola Cantorum Gedanensis	2 163 364	0	2 163 364
	92113	2480	Centrum Sztuki Współczesnej Łaźnia	3 908 971	0	3 908 971
CELOWA				0	7 433 496	7 433 496
	754		Bezpieczeństwo publiczne i ochrona przeciwpożarowa	0	25 000	25 000
	75421	2360	Zarządzanie kryzysowe	0	25 000	25 000
	852		Pomoc społeczna	0	6 861 000	6 861 000
	85201		Placówki opiekuńczo-wychowawcze	0	4 420 000	4 420 000
	2360		Prowadzenie całodobowych placówek opiekuńczo-wychowawczych typu socjalizacyjnego, rodzinnego i interwencyjnego		4 420 000	4 420 000
	85202		Domy pomocy społecznej	0	1 462 800	1 462 800
	2360		Prowadzenie i zapewnienie miejsc w domach pomocy społecznej dla osób niepełnosprawnych		1 462 800	1 462 800
	85220		Jednostki specjalistyczne poradnictwa, mieszkania chronione i ośrodki interwencji kryzysowej	0	978 200	978 200
	2360		Prowadzenie mieszkań chronionych dla osób z zaburzeniami psychicznymi; Prowadzenie mieszkań chronionych dla usamodzielnianych wychowanków; Prowadzenie mediacji rodzinnych z rodzinami ; Opracowanie i realizacja programu korekcyjno - edukacyjnego dla osób stosujących przemoc w rodzinie; Prowadzenie ośrodka interwencji kryzysowej z hotelem (OIK); Kompleksowe wspieranie rodzin biologicznych, których dzieci zostały umieszczone w pieczy zastępczej.		978 200	978 200
	853		Pozostałe zadania w zakresie polityki społecznej	0	547 496	547 496
	85311		Rehabilitacja zawodowa osób niepełnosprawnych	0	547 496	547 496
	2360		Rehabilitacja zawodowa osób niepełnosprawnych - prowadzenie wypożyczalni sprzętu rehabilitacyjnego		128 000	128 000
	2810				123 816	123 816
	2820		Warsztaty terapii zajęciowej		231 000	231 000
	2830				64 680	64 680

PRZEWODNICZĄCY
RADY MIASTA GDAŃSKA

Bogdan Oleszczak
Bogdan Oleszczak

Załącznik nr 2
do Uchwały nr IV/7/14
Rady Miasta Gdańska
z dnia 18.12.2014r.

**PLAN DOCHODÓW RACHUNKÓW JEDNOSTEK, OKREŚLONYCH W
UCHWALE RADY MIASTA GDAŃSKA NA 2015 ROK ORAZ WYDATKÓW
NIMI FINANSOWANYCH**


Lp.	Nazwa jednostki budżetowej	Plan 2015	
		Dochody	Wydatki
	BURSA GDAŃSKA	1 067 788	1 067 788
	GIMNAZJUM NR 1	37 489	37 489
	GIMNAZJUM NR 2	75 217	75 217
	GIMNAZJUM NR 8	140 000	140 000
	GIMNAZJUM NR 9	27 100	27 100
	GIMNAZJUM NR 10	59 410	59 410
	GIMNAZJUM NR 11	59 650	59 650
	GIMNAZJUM NR 12	70 100	70 100
	GIMNAZJUM NR 19	10 550	10 550
	GIMNAZJUM NR 20	3 050	3 050
	GIMNAZJUM NR 25	101 650	101 650
	GIMNAZJUM NR 26	53 760	53 760
	GIMNAZJUM NR 29	69 450	69 450
	GIMNAZJUM NR 48	63 650	63 650
	PAŁAC MŁODZIEŻY	167 550	167 550
	PRZEDSZKOLE NR 1	111 400	111 400
	PRZEDSZKOLE NR 2	197 876	197 876
	PRZEDSZKOLE NR 4	130 200	130 200
	PRZEDSZKOLE NR 5	212 500	212 500
	PRZEDSZKOLE NR 7	151 300	151 300
	PRZEDSZKOLE NR 8	112 950	112 950
	PRZEDSZKOLE NR 9	118 216	118 216
	PRZEDSZKOLE NR 11	91 247	91 247
	PRZEDSZKOLE NR 12	174 352	174 352
	PRZEDSZKOLE NR 15	146 612	146 612
	PRZEDSZKOLE NR 16	95 375	95 375
	PRZEDSZKOLE NR 17	198 754	198 754
	PRZEDSZKOLE NR 20	107 500	107 500
	PRZEDSZKOLE NR 21	115 200	115 200
	PRZEDSZKOLE NR 22	193 530	193 530
	PRZEDSZKOLE NR 23	118 520	118 520
	PRZEDSZKOLE NR 24	104 300	104 300
	PRZEDSZKOLE NR 28	114 600	114 600
	PRZEDSZKOLE NR 31	106 675	106 675
	PRZEDSZKOLE NR 32	190 250	190 250
	PRZEDSZKOLE NR 33	129 050	129 050
	PRZEDSZKOLE NR 34	166 800	166 800
	PRZEDSZKOLE NR 35	217 800	217 800
	PRZEDSZKOLE NR 39	117 300	117 300
	PRZEDSZKOLE NR 41	179 850	179 850

PRZEDSZKOLE NR 42	334 100	334 100
PRZEDSZKOLE NR 43	136 640	136 640
PRZEDSZKOLE NR 44	130 020	130 020
PRZEDSZKOLE NR 46	110 583	110 583
PRZEDSZKOLE NR 48	150 975	150 975
PRZEDSZKOLE NR 49	169 300	169 300
PRZEDSZKOLE NR 51	183 660	183 660
PRZEDSZKOLE NR 52	128 650	128 650
PRZEDSZKOLE NR 54	245 368	245 368
PRZEDSZKOLE NR 57	114 518	114 518
PRZEDSZKOLE NR 58	162 750	162 750
PRZEDSZKOLE NR 59	157 686	157 686
PRZEDSZKOLE NR 60	133 650	133 650
PRZEDSZKOLE NR 62	142 570	142 570
PRZEDSZKOLE NR 63	205 700	205 700
PRZEDSZKOLE NR 64	329 150	329 150
PRZEDSZKOLE NR 66	403 000	403 000
PRZEDSZKOLE NR 67	148 680	148 680
PRZEDSZKOLE NR 71	166 900	166 900
PRZEDSZKOLE NR 73	174 970	174 970
PRZEDSZKOLE NR 74	253 050	253 050
PRZEDSZKOLE NR 75	370 698	370 698
PRZEDSZKOLE NR 81	104 415	104 415
PRZEDSZKOLE NR 84	220 000	220 000
PRZEDSZKOLE NR 85	183 700	183 700
PRZEDSZKOLE NR 86	200 467	200 467
PRZEDSZKOLE NR 87	327 535	327 535
PRZEDSZKOLE NR 88	200 000	200 000
SZKOŁA PODSTAWOWA NR 4	44 100	44 100
SZKOŁA PODSTAWOWA NR 8	412 800	412 800
ZESPÓŁ SZKÓŁ ŁĄCZNOŚCI	15 000	15 000
SZKOŁA PODSTAWOWA NR 11	160 125	160 125
SZKOŁA PODSTAWOWA NR 12	379 500	379 500
SZKOŁA PODSTAWOWA NR 14	206 311	206 311
SZKOŁA PODSTAWOWA NR 15	98 200	98 200
SZKOŁA PODSTAWOWA NR 16	168 100	168 100
SZKOŁA PODSTAWOWA NR 17	133 400	133 400
SZKOŁA PODSTAWOWA NR 20	157 000	157 000
SZKOŁA PODSTAWOWA NR 21	61 000	61 000
SZKOŁA PODSTAWOWA NR 23	31 520	31 520
SZKOŁA PODSTAWOWA NR 24	95 200	95 200
SZKOŁA PODSTAWOWA NR 27	193 924	193 924
SZKOŁA PODSTAWOWA NR 39	167 700	167 700
SZKOŁA PODSTAWOWA NR 40	70 700	70 700
SZKOŁA PODSTAWOWA NR 42	337 400	337 400
SZKOŁA PODSTAWOWA NR 44	183 900	183 900
SZKOŁA PODSTAWOWA NR 45	104 800	104 800
SZKOŁA PODSTAWOWA NR 46	143 400	143 400
SZKOŁA PODSTAWOWA NR 47	358 900	358 900
SZKOŁA PODSTAWOWA NR 49	180 500	180 500
SZKOŁA PODSTAWOWA NR 50	240 200	240 200
SZKOŁA PODSTAWOWA NR 52	174 780	174 780
SZKOŁA PODSTAWOWA NR 55	149 318	149 318
SZKOŁA PODSTAWOWA NR 57	82 347	82 347

SZKOŁA PODSTAWOWA NR 58	100 600	100 600
SZKOŁA PODSTAWOWA NR 59	67 500	67 500
SZKOŁA PODSTAWOWA NR 60	80 600	80 600
SZKOŁA PODSTAWOWA NR 61	184 600	184 600
SZKOŁA PODSTAWOWA NR 62	55 300	55 300
SZKOŁA PODSTAWOWA NR 65	125 000	125 000
SZKOŁA PODSTAWOWA NR 69	104 500	104 500
SZKOŁA PODSTAWOWA NR 76	158 840	158 840
SZKOŁA PODSTAWOWA NR 79	200 000	200 000
SZKOŁA PODSTAWOWA NR 80	279 300	279 300
SZKOŁA PODSTAWOWA NR 81	316 500	316 500
SZKOŁA PODSTAWOWA NR 82	51 080	51 080
SZKOŁA PODSTAWOWA NR 84	11 650	11 650
SZKOŁA PODSTAWOWA NR 85	300 000	300 000
SZKOŁA PODSTAWOWA NR 86	420 200	420 200
V LICEUM OGÓLNOKSZTAŁCĄCE	8 750	8 750
IX LICEUM OGÓLNOKSZTAŁCĄCE	7 100	7 100
ZESPÓŁ SZKÓŁ SAMOCHODOWYCH	6 000	6 000
PRZEDSZKOLE SPECJALNE NR 40	28 950	28 950
PRZEDSZKOLE SPECJALNE NR 72	23 404	23 404
PRZEDSZKOLE SPECJALNE NR 77	36 590	36 590
SZKOŁY EKONOMICZNO HANDLOWE	2 220	2 220
ZESPÓŁ SZKÓŁ ENERGETYCZNYCH	20 000	20 000
PAŃSTWOWE SZKOŁY BUDOWNICTWA	12 500	12 500
VIII LICEUM OGÓLNOKSZTAŁCĄCE	9 000	9 000
ZESPÓŁ SZKÓŁ ZAWODOWYCH NR 9	672 500	672 500
ZESPÓŁ SZKÓŁ SPECJALNYCH NR 1	91 750	91 750
ZESPÓŁ SZKÓŁ SPECJALNYCH NR 2	7 772	7 772
GDAŃSKI OŚRODEK KULTURY FIZYCZNEJ	12 000	12 000
ZESPÓŁ SZKÓŁ OGÓLNOKSZTAŁCĄCYCH NR 2	157 800	157 800
ZESPÓŁ SZKÓŁ OGÓLNOKSZTAŁCĄCYCH NR 5	60 500	60 500
ZESPÓŁ SZKÓŁ OGÓLNOKSZTAŁCĄCYCH NR 6	53 430	53 430
ZESPÓŁ SZKÓŁ OGÓLNOKSZTAŁCĄCYCH NR 7	180 750	180 750
ZESPÓŁ SZKÓŁ OGÓLNOKSZTAŁCĄCYCH NR 8	221 225	221 225
SZKOLNE SCHRONISKO MŁODZIEŻOWE W GDAŃSKU	2 157 500	2 157 500
SPECJALNY OŚRODEK SZKOLNO WYCHOWAWCZY NR 2	82 100	82 100
ZESPÓŁ SZKÓŁ GASTRONOMICZNO - HOTELARSKICH	16 690	16 690
ZESPÓŁ SZKÓŁ SPORTOWYCH I OGÓLNOKSZTAŁCĄCYCH	305 004	305 004
"SZKOŁY OKRĘTOWE I OGÓLNOKSZTAŁCĄCE "CONRADINUM"	2 000	2 000
ZESPÓŁ SZKÓŁ OGÓLNOKSZTAŁCĄCYCH I ZAWODOWYCH NR 1	213 700	213 700
CENTRUM KSZTAŁCENIA ZAWODOWEGO I USTAWICZNEGO NR 1	246 000	246 000
CENTRUM KSZTAŁCENIA ZAWODOWEGO I USTAWICZNEGO NR 2	318 000	318 000

ZESPÓŁ KSZTAŁCENIA PODSTAWOWEGO I GIMNAZJALNEGO NR 5	164 200	164 200
ZESPÓŁ KSZTAŁCENIA PODSTAWOWEGO I GIMNAZJALNEGO NR 6	475 666	475 666
ZESPÓŁ KSZTAŁCENIA PODSTAWOWEGO I GIMNAZJALNEGO NR 7	180 050	180 050
ZESPÓŁ KSZTAŁCENIA PODSTAWOWEGO I GIMNAZJALNEGO NR 8	156 500	156 500
ZESPÓŁ KSZTAŁCENIA PODSTAWOWEGO I GIMNAZJALNEGO NR 12	207 100	207 100
ZESPÓŁ KSZTAŁCENIA PODSTAWOWEGO I GIMNAZJALNEGO NR 13	203 300	203 300
ZESPÓŁ KSZTAŁCENIA PODSTAWOWEGO I GIMNAZJALNEGO NR 17	278 850	278 850
ZESPÓŁ KSZTAŁCENIA PODSTAWOWEGO I GIMNAZJALNEGO NR 20	431 000	431 000
ZESPÓŁ KSZTAŁCENIA PODSTAWOWEGO I GIMNAZJALNEGO NR 21	428 050	428 050
ZESPÓŁ KSZTAŁCENIA PODSTAWOWEGO I GIMNAZJALNEGO NR 23	15 205	15 205
ZESPÓŁ KSZTAŁCENIA PODSTAWOWEGO I GIMNAZJALNEGO NR 24	222 000	222 000
ZESPÓŁ KSZTAŁCENIA PODSTAWOWEGO I GIMNAZJALNEGO NR 25	57 375	57 375
ZESPÓŁ KSZTAŁCENIA PODSTAWOWEGO I GIMNAZJALNEGO NR 26	380 000	380 000
ZESPÓŁ KSZTAŁCENIA PODSTAWOWEGO I GIMNAZJALNEGO NR 29	1 020	1 020
ZESPÓŁ KSZTAŁCENIA PODSTAWOWEGO I GIMNAZJALNEGO NR 33	125 000	125 000
ZESPÓŁ KSZTAŁCENIA PRZEDSZKOLNEGO I PODSTAWOWEGO NR 1	113 820	113 820
ZESPÓŁ SZKÓŁ ARCHITEKTURY KRAJOBRAZU I HANDLOWO-USŁUGOWYCH	37 200	37 200
ZESPÓŁ SPECJALNEGO KSZTAŁCENIA PODSTAWOWEGO I GIMNAZJALNEGO NR 27	60 200	60 200
ZESPÓŁ SPECJALNEGO KSZTAŁCENIA PODSTAWOWEGO I GIMNAZJALNEGO NR 28	40 768	40 768
SPECJALNY OŚRODEK REWALIDACYJNO-WYCHOWAWCZY DLA DZIECI I MŁODZIEŻY Z AUTYZMEM	10 300	10 300
Razem	26 483 635	26 483 635


System OTAGO. PLBUD. Pl: PlanLuchWydJecznZm_pl v1.0960

PRZEWODNICZĄCY
RADY MIASTA GDAŃSKA

Bogdan Oleszek

Załącznik nr 3
do Uchwały nr IV/7/14
Rady Miasta Gdańska
z dnia 18.12.2014r.

Projekt planu przychodów i kosztów samorządowego zakładu budżetowego na 2015 rok

Lp.	Wyszczególnienie	Stan środków obrotowych na początek roku	Przychody			Wydatki		Stan środków obrotowych na koniec roku	Rozliczenia z budżetem z tytułu wpłat nadwyżek środków za 2014 r.
			ogółem	dotacje z budżetu	w tym: § 2650	ogółem	w tym: wpłata do budżetu		
1	2	3	4	5	6	8	9	10	11
I.	Samorządowe zakłady budżetowe								
	z tego:								
	Gdański Zarząd Nieruchomości Komunalnych	2 632 877	166 162 100	500 000	500 000	166 124 450		2 670 527	0
	Ogółem	2 632 877	166 162 100	500 000	500 000	166 124 450	0	2 670 527	0

PRZEWODNICZĄCY
RADY MIASTA GDAŃSKA

Bogdan Oleszek

DOCHODY I WYDATKI BUDŻETU MIASTA GDAŃSKA NA 2015 ROK


Tabela Nr 1
do Uchwały IV/7/14
Rady Miasta Gdańska
z dnia 18.12.2014r.

Dz.	NAZWA	Dochody		Razem	Wydatki		Razem
		Własne	Zlecone i Powierzone		Własne	Zlecone i Powierzone	
010	ROLNICTWO I ŁOWIECTWO	2 802 500	0	2 802 500	16 475 719	0	16 475 719
020	LEŚNICTWO	130 000	0	130 000	0	0	0
150	PRZETWÓRSTWO PRZEMYSŁOWE	0	0	0	616 240	0	616 240
400	WYTWARZ. I ZAOPATR. W ENERGIĘ ELEKTR. GAZ I WODĘ	15 743 179	0	15 743 179	324 650	0	324 650
600	TRANSPORT I ŁĄCZNOŚĆ	574 845 129	0	574 845 129	802 037 898	0	802 037 898
630	TURYSTYKA	0	0	0	4 372 800	0	4 372 800
700	GOSPODARKA MIESZKANIOWA	134 849 177	1 042 500	135 891 677	67 796 407	1 042 500	68 838 907
710	DZIAŁALNOŚĆ USŁUGOWA	10 392 012	1 762 000	12 154 012	42 942 483	1 762 000	44 704 483
750	ADMINISTRACJA PUBLICZNA	742 833	5 317 500	6 060 333	129 089 438	5 317 500	134 406 938
751	URZĘDY NACZELNYCH ORGANÓW WŁADZY PAŃSTWOWEJ, KONTROLI I	0	76 354	76 354	0	76 354	76 354
754	BEZPIECZEŃSTWO PUBLICZNE I OCHRONA PRZECIWPÓŻAROWA	1 895 346	21 605 000	23 300 346	24 656 139	21 605 000	48 261 139
756	DOCHODY OD OSÓB PRAWNYCH, OD OSÓB FIZYCZNYCH I OD INNYCH	1 142 510 633	0	1 142 510 633	0	0	0
757	OBŚLUGA DŁUGU PUBLICZNEGO	0	0	0	51 000 196	0	51 000 196
758	ROZNE ROZLICZENIA	434 093 890	0	434 093 890	54 000 322	0	54 000 322
801	OSWIATA I WYCHOWANIE	34 570 320	0	34 570 320	730 356 827	0	730 356 827
803	SZKOLNICTWO WYŻSZE	0	0	0	922 100	0	922 100
851	OCHRONA ZDROWIA	371 283	10 918 154	11 289 437	15 125 228	10 918 154	26 043 382
852	POMOC SPOŁECZNA	26 354 488	76 297 000	102 651 488	128 325 196	76 297 000	204 822 196
853	POZOSTAŁE ZADANIA W ZAKRESIE POLITYKI SPOŁECZNEJ	7 240 638	485 000	7 725 638	28 297 530	485 000	28 782 530
854	EDUKACYJNA OPIEKĄ WYCHOWAWCZĄ	1 119 362	0	1 119 362	60 920 951	0	60 920 951
900	GOSPODARKA KOMUNALNA I OCHR. ŚRODOWISKA	93 446 195	0	93 446 195	169 773 805	0	169 773 805
921	KULTURA I OCHRONA DZIEDZICTWA NARODOWEGO	24 156 244	0	24 156 244	72 611 973	0	72 611 973
925	OGRODY BOTANICZNE I ZOOLOGICZNE ORAZ NATURALNE OBSZARY I OBIEKTY CHRONIONEJ PRZYRODY	5 932 000	0	5 932 000	10 734 720	0	10 734 720
926	KULTURA FIZYCZNA	6 880 000	0	6 880 000	94 644 360	0	94 644 360
	Razem	2 517 875 229	117 503 508	2 635 378 737	2 505 024 782	117 503 508	2 622 528 290

PRZEWODNICZĄCY
RADY MIASTA GDAŃSKA
Bogdan Oleśnik
Bogdan Oleśnik

ZMIANA DOCHODÓW BUDŻETU MIASTA GDAŃSKA NA 2015 ROK

Dz.	Parag.	Wyszczególnienie	Gmina		Razem Gmina	Powiat		Razem Powiat	Ogółem
			dochody bieżące	dochody majątkowe		dochody bieżące	dochody majątkowe		
1	2	3	4	5	6	7	8	9	10
		OGÓŁEM							
		zadania własne	1 697 101 276	247 359 892	1 944 461 168	425 902 360	265 015 209	690 917 569	2 635 378 737
010		ROLNICTWO I ŁOWIECTWO	1 615 855 162	247 359 892	1 863 215 054	391 754 966	262 905 209	654 660 175	2 517 875 229
		DOCHODY Z NAJMU I DZIERŻAWY SKŁADNIKÓW MAJĄTKOWYCH SKARBU PAŃSTWA LUB JEDNOSTEK SAMORZĄDU TERYTORIALNEGO ORAZ INNYCH UMÓW O PODOBNYM CHARAKTERZE	2 500	2 800 000	2 802 500	0	0	0	2 802 500
0750		DOTACJE CELOWE W RAMACH PROGRAMÓW FINANSOWANYCH Z UDZIAŁEM ŚRODKÓW EUROPEJSKICH ORAZ ŚRODKÓW, O KTÓRYCH MOWA W ART.5 UST.1 PKT 3 ORAZ UST.3 PKT 5 I 6 USTAWY, LUB PŁATNOŚCI W RAMACH BUDŻETU ŚRODKÓW EUROPEJSKICH	2 500	0	2 500	0	0	0	2 500
6207		DOTACJE CELOWE W RAMACH PROGRAMÓW FINANSOWANYCH Z UDZIAŁEM ŚRODKÓW EUROPEJSKICH ORAZ ŚRODKÓW, O KTÓRYCH MOWA W ART.5 UST.1 PKT 3 ORAZ UST.3 PKT 5 I 6 USTAWY, LUB PŁATNOŚCI W RAMACH BUDŻETU ŚRODKÓW EUROPEJSKICH	0	2 800 000	2 800 000	0	0	0	2 800 000
6209		DOTACJE CELOWE W RAMACH PROGRAMÓW FINANSOWANYCH Z UDZIAŁEM ŚRODKÓW EUROPEJSKICH ORAZ ŚRODKÓW, O KTÓRYCH MOWA W ART.5 UST.1 PKT 3 ORAZ UST.3 PKT 5 I 6 USTAWY, LUB PŁATNOŚCI W RAMACH BUDŻETU ŚRODKÓW EUROPEJSKICH	0	0	0	0	0	0	0
020		LEŚNICTWO	0	130 000	130 000	0	0	0	130 000
0870		WPLĄWY ZE SPRZEDAŻY SKŁADNIKÓW MAJĄTKOWYCH	0	130 000	130 000	0	0	0	130 000
400		WYTWARZANI ZAOPATRZENIE W ENERGIĘ ELEKTRYCZNĄ I WODĘ	15 743 179	0	15 743 179	0	0	0	15 743 179
0740		WPLĄWY Z DYWIDEND	15 743 079	0	15 743 079	0	0	0	15 743 079
0750		DOCHODY Z NAJMU I DZIERŻAWY SKŁADNIKÓW MAJĄTKOWYCH SKARBU PAŃSTWA LUB JEDNOSTEK SAMORZĄDU TERYTORIALNEGO ORAZ INNYCH UMÓW O PODOBNYM CHARAKTERZE	100	0	100	0	0	0	100
600		TRANSPORT I ŁĄCZNOŚĆ	165 804 030	139 377 890	305 181 920	6 776 000	262 887 209	269 663 209	574 845 129
0570		GRZYWNY, MANDATY I INNE KARY PIENIĘŻNE OD OSÓB FIZYCZNYCH	450 000	0	450 000	250 000	0	250 000	700 000
0690		WPLĄWY Z RÓŻNYCH OPŁAT	10 510 000	0	10 510 000	5 860 000	0	5 860 000	16 370 000

PRZEWODNICZĄCY
RADY MIASTA GDAŃSKA

Bogdan Oleszek

Dz.	Parag.	Wyszczególnienie	Gmina		Powiat		Razem Powiat	Ogółem	
			dochody bieżące	dochody majątkowe	dochody bieżące	dochody majątkowe			
1	2	3	4	5	6	7	8	9	10
0750		DOCHODY Z NAJMU I DZIERŻAWY SKŁADNIKÓW MAJĄTKOWYCH SKARBU PAŃSTWA LUB JEDNOSTEK SAMORZĄDU TERYTORIALNEGO ORAZ INNYCH UMÓW O PODOBNYM CHARAKTERZE	21 022 656	0	21 022 656	485 000	0	485 000	21 507 656
0830		WPLYWY Z USŁUG	121 012 000	0	121 012 000	0	0	0	121 012 000
0870		WPLYWY ZE SPRZEDAŻY SKŁADNIKÓW MAJĄTKOWYCH	0	0	0	0	0	0	0
0920		POZOSTALE ODSETKI.	10 000	0	10 000	30 000	0	30 000	40 000
0970		WPLYWY Z RÓŻNYCH DOCHODÓW	8 150 000	0	8 150 000	151 000	0	151 000	8 301 000
2310		DOTACJE CELOWE OTRZYMANE Z GMINY NA ZADANIA BIEŻĄCE REALIZOWANE NA PODSTAWIE POROZUMIEN (UMÓW) MIĘDZY JEDNOSTKAMI SAMORZĄDU TERYTORIALNEGO	3 977 504	0	3 977 504	0	0	0	3 977 504
2701		ŚRODKI NA DOFINANSOWANIE WŁASNYCH ZADAŃ BIEŻĄCYCH GMIN(ZWIĄZKÓW GMIN), POWIATÓW(ZWIĄZKÓW POWIATÓW), SAMORZĄDÓW WOJEWÓDZTW POZYSKANE Z INNYCH	221 870	0	221 870	0	0	0	221 870
2707		ŚRODKI NA DOFINANSOWANIE WŁASNYCH ZADAŃ BIEŻĄCYCH GMIN(ZWIĄZKÓW GMIN), POWIATÓW(ZWIĄZKÓW POWIATÓW), SAMORZĄDÓW WOJEWÓDZTW POZYSKANE Z INNYCH	220 000	0	220 000	0	0	0	220 000
2708		ŚRODKI NA DOFINANSOWANIE WŁASNYCH ZADAŃ BIEŻĄCYCH GMIN(ZWIĄZKÓW GMIN), POWIATÓW(ZWIĄZKÓW POWIATÓW), SAMORZĄDÓW WOJEWÓDZTW POZYSKANE Z INNYCH	230 000	0	230 000	0	0	0	230 000
6207		DOTACJE CELOWE W RAMACH PROGRAMÓW FINANSOWANYCH Z UDZIAŁEM ŚRODKÓW EUROPEJSKICH ORAZ ŚRODKÓW, O KTÓRYCH MOWA W ART.5 UST.1 PKT 3 ORAZ UST.3 PKT 5 I 6 USTAWY, LUB PŁATNOŚCI W RAMACH BUDŻETU ŚRODKÓW EUROPEJSKICH	0	139 083 702	139 083 702	0	262 887 209	262 887 209	401 970 911
6290		ŚRODKI NA DOFINANSOWANIE WŁASNYCH INWESTYCJI GMIN(ZW.GMIN), POWIATÓW(ZW.POWIATÓW), SAMORZĄDÓW WOJ.POZYSKANE Z INNYCH ŹRÓDEŁ	0	294 188	294 188	0	0	0	294 188
430		TURYSTYKA	0	0	0	0	0	0	0
0830		WPLYWY Z USŁUG	0	0	0	0	0	0	0
0960		OTRZYMANE SPADKI, ZAPISY I DAROWIZNY W POSTACI PIENIĘŻNEJ	0	0	0	0	0	0	0
6207		DOTACJE CELOWE W RAMACH PROGRAMÓW FINANSOWANYCH Z UDZIAŁEM ŚRODKÓW EUROPEJSKICH ORAZ ŚRODKÓW, O KTÓRYCH MOWA W ART.5 UST.1 PKT 3 ORAZ UST.3 PKT 5 I 6 USTAWY, LUB PŁATNOŚCI W RAMACH BUDŻETU ŚRODKÓW EUROPEJSKICH	0	0	0	0	0	0	0
6280		ŚRODKI OTRZYMANE OD POZOSTAŁYCH JEDNOSTEK ZALICZANYCH DO SEKTORA FINANSÓW PUBLICZNYCH NA FINANSOWANIE LUB DOFINANSOWANIE KOSZTÓW REALIZACJI INWESTYCJI I ZAKUPÓW INWESTYCYJNYCH JEDNOSTEK ZALICZANYCH DO SEKTORA FINANSÓW PUBLICZNYCH	0	0	0	0	0	0	0
700		GOSPODARKA MIESZKANIOWA	48 728 248	76 973 343	125 701 591	9 147 586	0	9 147 586	134 849 177
0470		WPLYWY Z OPŁAT ZA ZARZĄD, UŻYTKOWANIE I UŻYTKOWANIE WIECZYSTE NIERUCHOŚCI	43 000 000	0	43 000 000	404	0	404	43 000 404

Dz.	Parag.	Wyszczególnienie	Gmina		Razem Gmina	Powiat		Razem Powiat	Ogółem
			dochody bieżące	dochody majątkowe		dochody bieżące	dochody majątkowe		
1	2	3	4	5	6	7	8	9	10
0580		GRZYWNY I INNE KARY PIENIĘŻNE OD OSÓB PRAWNYCH I INNYCH JEDNOSTEK ORGANIZACYJNYCH	0	0	0	0	0	0	0
0690		WPLWY Z RÓŻNYCH OPŁAT	100	0	100	0	0	0	100
0750		DOCHODY Z NAJMU I DZIERŻAWY SKŁADNIKÓW MAJĄTKOWYCH SKARBU PAŃSTWA LUB JEDNOSTEK SAMORZĄDU TERYTORIALNEGO ORAZ INNYCH UMÓW O PODOBNYM CHARAKTERZE	4 094 148	0	4 094 148	5 283	0	5 283	4 099 431
0760		WPLATY Z TYTUŁU PRZEKSZTAŁCENIA PRAWA UŻYTKOWANIA WIECZYSTEGO PRZYSŁUGUJĄCEGO OSOBOM FIZYCZNYM W PRAWO WŁASNOŚCI	0	6 000 000	6 000 000	0	0	0	6 000 000
0770		WPLATY Z TYTUŁU ODPLATNEGO NABYCIA PRAWA WŁASNOŚCI ORAZ PRAWA UŻYTKOWANIA WIECZYSTEGO NIERUCHOMOŚCI	0	62 500 000	62 500 000	0	0	0	62 500 000
0830		WPLWY Z USŁUG	382 000	0	382 000	0	0	0	382 000
0920		POZOSTAŁE ODSETKI.	650 000	0	650 000	0	0	0	650 000
0960		OTRZYMANE SPADKI, ZAPISY I DAROWIZNY W POSTACI PIENIĘŻNEJ	0	0	0	0	0	0	0
0970		WPLWY Z RÓŻNYCH DOCHODÓW	602 000	0	602 000	0	0	0	602 000
2360		DOCHODY JEDNOSTEK SAMORZĄDU TERYTORIALNEGO ZWIĄZANE Z REALIZACJĄ ZADAŃ Z ZAKRESU ADMINISTRACJI RZĄDOWEJ ORAZ INNYCH ZADAŃ ZLECONYCH USTAWAMI	0	0	0	9 141 899	0	9 141 899	9 141 899
6207		DOTACJE CELOWE W RAMACH PROGRAMÓW FINANSOWANYCH Z UDZIAŁEM ŚRODKÓW EUROPEJSKICH ORAZ ŚRODKÓW, O KTÓRYCH MOWA W ART.5 UST.1 PKT 3 ORAZ UST.3 PKT 5 I 6 USTAWY, LUB PŁATNOŚCI W RAMACH BUDŻETU ŚRODKÓW EUROPEJSKICH	0	1 440 165	1 440 165	0	0	0	1 440 165
6260		DOTACJE OTRZYMANE Z PAŃSTWOWYCH FUNDUSZY CELOWYCH NA FINANSOWANIE LUB DOFINANSOWANIE KOSZTÓW REALIZACJI INWESTYCJI I ZAKUPÓW INWESTYCYJNYCH JEDNOSTEK SFP	0	6 495 000	6 495 000	0	0	0	6 495 000
6280		ŚRODKI OTRZYMANE OD POZOSTAŁYCH JEDNOSTEK ZALICZANYCH DO SEKTORA FINANSÓW PUBLICZNYCH NA FINANSOWANIE LUB DOFINANSOWANIE KOSZTÓW REALIZACJI INWESTYCJI I ZAKUPÓW INWESTYCYJNYCH JEDNOSTEK ZALICZANYCH DO SEKTORA FINANSÓW PUBLICZNYCH	0	0	0	0	0	0	0
6290		ŚRODKI NA DOFINANSOWANIE WŁASNYCH INWESTYCJI GMIN(ZW.GMINI),POWIATÓW(ZW.POWIATÓW),SAMORZĄDÓW WOJ.POZYSKANE Z INNYCH ŹRÓDEŁ	0	538 178	538 178	0	0	0	538 178
710		DZIAŁALNOŚĆ USŁUGOWA	8 691 362	0	8 691 362	1 700 650	0	1 700 650	10 392 012
0690		WPLWY Z RÓŻNYCH OPŁAT	7 300 000	0	7 300 000	1 700 000	0	1 700 000	9 000 000
0750		DOCHODY Z NAJMU I DZIERŻAWY SKŁADNIKÓW MAJĄTKOWYCH SKARBU PAŃSTWA LUB JEDNOSTEK SAMORZĄDU TERYTORIALNEGO ORAZ INNYCH UMÓW O PODOBNYM CHARAKTERZE	1 300 000	0	1 300 000	0	0	0	1 300 000
0970		WPLWY Z RÓŻNYCH DOCHODÓW	51 500	0	51 500	0	0	0	51 500

Dz.	Parag.	Wyszczególnienie	Gmina		Razem Gmina	Powiat		Razem Powiat	Ogółem
			dochody bieżące	dochody majątkowe		dochody bieżące	dochody majątkowe		
1	2	3	4	5	6	7	8	9	10
	2007	DOTACJE CELOWE W RAMACH PROGRAMÓW FINANSOWANYCH Z UDJ. SR. EUROPEJSKICH ORAZ SR., O KTORYCH MOWA W ART. 5 UST. 1 PKT 3 ORAZ UST. 3 PKT 5 I 6 USTAWY LUB PŁATNOŚCI W RAMACH BUDŻETU SR. EUROPEJSKICH	39 862	0	39 862	0	0	0	39 862
	2360	DOCHODY JEDNOSTEK SAMORZĄDU TERYTORIALNEGO ZWIĄZANE Z REALIZACJĄ ZADAŃ Z ZAKRESU ADMINISTRACJI RZĄDOWEJ ORAZ INNYCH ZADAŃ ZLECONYCH USTAWAMI	0	0	0	650	0	650	650
150		ADMINISTRACJA PUBLICZNA	735 898	0	735 898	6 935	0	6 935	742 833
	0690	WPLYWY Z RÓŻNYCH OPŁAT	357 650	0	357 650	6 500	0	6 500	364 150
	0750	DOCHODY Z NAJMU I DZIERŻAWY SKŁADNIKÓW MAJĄTKOWYCH SKARBU PAŃSTWA LUB JEDNOSTEK SAMORZĄDU TERYTORIALNEGO ORAZ INNYCH UMÓW O PODOBNYM CHARAKTERZE	370 000	0	370 000	0	0	0	370 000
	0830	WPLYWY Z USŁUG	2 500	0	2 500	0	0	0	2 500
	0970	WPLYWY Z RÓŻNYCH DOCHODÓW	0	0	0	435	0	435	435
	2360	DOCHODY JEDNOSTEK SAMORZĄDU TERYTORIALNEGO ZWIĄZANE Z REALIZACJĄ ZADAŃ Z ZAKRESU ADMINISTRACJI RZĄDOWEJ ORAZ INNYCH ZADAŃ ZLECONYCH USTAWAMI	5 748	0	5 748	0	0	0	5 748
	2701	ŚRODKI NA DOFINANSOWANIE WŁASNYCH ZADAŃ BIEŻĄCYCH GMIN(ZWIĄZKÓW GMIN), POWIATÓW(ZWIĄZKÓW POWIATÓW), SAMORZĄDÓW WOJEWÓDZTW POZYSKANE Z INNYCH	0	0	0	0	0	0	0
	2708	ŚRODKI NA DOFINANSOWANIE WŁASNYCH ZADAŃ BIEŻĄCYCH GMIN(ZWIĄZKÓW GMIN), POWIATÓW(ZWIĄZKÓW POWIATÓW), SAMORZĄDÓW WOJEWÓDZTW POZYSKANE Z INNYCH	0	0	0	0	0	0	0
	6291	ŚRODKI NA DOFINANSOWANIE WŁASNYCH INWESTYCJI GMIN(ZW. GMIN), POWIATÓW(ZW. POWIATÓW), SAMORZĄDÓW WOJEWÓDZTW POZYSKANE Z INNYCH ŹRÓDEŁ	0	0	0	0	0	0	0
154		BEZPIECZEŃSTWO PUBLICZNE I OCHRONA PRZECIWIPOŻAROWA	1 351 326	0	1 351 326	344 020	0	344 020	1 695 346
	0570	GRZYWNY, MANDATY I INNE KARY PIENIĘŻNE OD OSÓB FIZYCZNYCH	1 300 000	0	1 300 000	0	0	0	1 300 000
	0970	WPLYWY Z RÓŻNYCH DOCHODÓW	9 000	0	9 000	35 000	0	35 000	44 000
	2007	DOTACJE CELOWE W RAMACH PROGRAMÓW FINANSOWANYCH Z UDJ. SR. EUROPEJSKICH ORAZ SR., O KTORYCH MOWA W ART. 5 UST. 1 PKT 3 ORAZ UST. 3 PKT 5 I 6 USTAWY LUB PŁATNOŚCI W RAMACH BUDŻETU SR. EUROPEJSKICH	42 326	0	42 326	0	0	0	42 326
	2360	DOCHODY JEDNOSTEK SAMORZĄDU TERYTORIALNEGO ZWIĄZANE Z REALIZACJĄ ZADAŃ Z ZAKRESU ADMINISTRACJI RZĄDOWEJ ORAZ INNYCH ZADAŃ ZLECONYCH USTAWAMI	0	0	0	1 020	0	1 020	1 020
	2460	ŚRODKI OTRZYMANE OD POZOSTAŁYCH JEDNOSTEK ZALICZANYCH DO SEKTORA FINANSÓW PUBLICZNYCH NA REALIZACJĘ ZADAŃ BIEŻĄCYCH JEDNOSTEK ZALICZANYCH DO SEKTORA FINANSÓW PUBLICZNYCH	0	0	0	308 000	0	308 000	308 000
156		DOCHODY OD OSÓB PRAWNYCH, OD OSÓB FIZYCZNYCH I OD INNYCH JEDNOSTEK NIE POSIADAJĄCYCH OSOBOWOŚCI PRAWNEJ ORAZ WYDATKI ZWIĄZANE Z ICH POBOREM	985 373 568	0	985 373 568	157 137 065	0	157 137 065	1 142 510 633

Dz.	Parag.	Wyszczególnienie	Gmina		Razem Gmina	Powiat		Ogółem
			dochody bieżące	dochody majątkowe		dochody bieżące	dochody majątkowe	
1	2	3	4	5	6	7	8	9
	0010	PODATEK DOCHODOWY OD OSÓB FIZYCZNYCH	505 837 068	0	505 837 068	137 727 065	0	137 727 065
	0020	PODATEK DOCHODOWY OD OSÓB PRAWNYCH	52 500 000	0	52 500 000	11 000 000	0	11 000 000
	0310	PODATEK OD NIERUCHOMOŚCI	351 500 000	0	351 500 000	0	0	351 500 000
	0320	PODATEK ROLNY	1 000 000	0	1 000 000	0	0	1 000 000
	0330	PODATEK LEŚNY	51 000	0	51 000	0	0	51 000
	0340	PODATEK OD ŚRODKÓW TRANSPORTOWYCH	11 200 000	0	11 200 000	0	0	11 200 000
	0350	PODATEK OD DZIAŁALNOŚCI GOSPODARCZEJ OSÓB FIZYCZNYCH, OPLACANY W FORMIE KARTY PODATKOWEJ	1 300 000	0	1 300 000	0	0	1 300 000
	0360	PODATEK OD SPADKÓW I DAROWIZN	5 200 000	0	5 200 000	0	0	5 200 000
	0410	WPLYWY Z OPŁATY SKARBOWEJ	7 800 000	0	7 800 000	0	0	7 800 000
	0420	WPLYWY Z OPŁATY KOMUNIKACYJNEJ	0	0	0	7 800 000	0	7 800 000
	0430	WPLYWY Z OPŁATY TARGOWEJ	850 000	0	850 000	0	0	850 000
	0440	WPLYWY Z OPŁATY MIEJSCOWEJ	1 000 000	0	1 000 000	0	0	1 000 000
	0480	WPLYWY Z OPŁAT ZA ZEZWOLENIE NA SPRZEDAŻ ALKOHOLU	10 000 000	0	10 000 000	0	0	10 000 000
	0490	WPLYWY Z INNYCH LOKALNYCH OPŁAT POBIERANYCH PRZEZ JST NA PODSTAWIE ODREBNYCH USTAW	795 000	0	795 000	610 000	0	1 405 000
	0500	PODATEK OD CZYNNOŚCI CYWILNO-PRAWNYCH	36 000 000	0	36 000 000	0	0	36 000 000
	0920	POZOSTAŁE ODSETKI	500	0	500	0	0	500
	2680	REKOMPENSATY UTRACONYCH DOCHODÓW W PODATKACH I OPŁATACH LOKALNYCH	340 000	0	340 000	0	0	340 000
158		RÓŻNE ROZLICZENIA	235 845 324	0	235 845 324	198 248 566	0	198 248 566
	0920	POZOSTAŁE ODSETKI	2 000 000	0	2 000 000	0	0	2 000 000
	2920	SUBWENCJE OGÓLNE Z BUDŻETU PAŃSTWA	233 745 324	0	233 745 324	198 248 566	0	431 993 890
	8120	ODSETKI OD POŻYCZEK UDZIELONYCH PRZEZ JEDNOSTKĘ SAMORZĄDU TERYTORIALNEGO	100 000	0	100 000	0	0	100 000
101		OŚWIATA I WYCHOWANIE	31 526 275	0	31 526 275	3 027 045	17 000	34 570 320
	0690	WPLYWY Z RÓŻNYCH OPŁAT	24 671	0	24 671	17 219	0	41 890
	0750	DOCHODY Z NAJMU I DZIERŻAWY SKŁADNIKÓW MAJĄTKOWYCH SKARBU PAŃSTWA LUB JEDNOSTEK SAMORZĄDU TERYTORIALNEGO ORAZ INNYCH UMÓW O PODOBNYM CHARAKTERZE	3 693 294	0	3 693 294	1 766 392	0	5 459 686
	0830	WPLYWY Z USŁUG	7 118 638	0	7 118 638	1 215 723	0	8 334 361
	0870	WPLYWY ZE SPRZEDAŻY SKŁADNIKÓW MAJĄTKOWYCH	0	0	0	0	17 000	17 000
	0920	POZOSTAŁE ODSETKI	17 453	0	17 453	4 510	0	21 963
	0960	OTRZYMANE SPADKI, ZAPISY I DAROWIZNY W POSTACI PIENIĘDZNEJ	150 000	0	150 000	0	0	150 000
	0970	WPLYWY Z RÓŻNYCH DOCHODÓW	170 768	0	170 768	23 201	0	193 969

Dz.	Parag.	Wyszczególnienie	Gmina		Razem Gmina	Powiat		Razem Powiat	Ogółem
			dochody bieżące	dochody majątkowe		dochody bieżące	dochody majątkowe		
1	2	3	4	5	6	7	8	9	10
	2030	DOTACJE CELOWE OTRZYMANE Z BUDŻETU PAŃSTWA NA REALIZACJĘ WŁASNYCH ZADAŃ BIEŻĄCYCH GMIN (ZWIĄZKÓW GMIN)	20 351 451	0	20 351 451	0	0	0	20 351 451
	2400	WPŁYWY DO BUDŻETU POZOSTAŁOŚCI ŚRODKÓW FINANSOWYCH GROMADZONYCH NA WYDZIELONYM RACHUNKU JEDNOSTKI BUDŻETOWEJ	0	0	0	0	0	0	0
	2440	DOTACJE OTRZYMANE Z PAŃSTWOWYCH FUNDUSZY CELOWYCH NA REALIZACJĘ ZADAŃ BIEŻĄCYCH JEDNOSTEK SEKTORA FINANSÓW PUBLICZNYCH	0	0	0	0	0	0	0
	2700	ŚRODKI NA DOFINANSOWANIE WŁASNYCH ZADAŃ BIEŻĄCYCH GMIN(ZWIĄZKÓW GMIN), POWIATÓW(ZWIĄZKÓW POWIATÓW),SAMORZĄDÓW WOJEWÓDZTW POZYSKANE Z INNYCH	0	0	0	0	0	0	0
	2701	ŚRODKI NA DOFINANSOWANIE WŁASNYCH ZADAŃ BIEŻĄCYCH GMIN(ZWIĄZKÓW GMIN), POWIATÓW(ZWIĄZKÓW POWIATÓW),SAMORZĄDÓW WOJEWÓDZTW POZYSKANE Z INNYCH	0	0	0	0	0	0	0
	2910	WPŁYWY ZE ZWROTÓW DOTACJI ORAZ PŁATNOŚCI, W TYM WYKORZYSTANYCH NIEGODNIE Z PRZEZNACZENIEM LUB WYKORZYSTANYCH Z NARUŻENIEM PROCEDUR, O KTÓRYCH MOWA W ART.184 USTAWY, POBRANYCH NIENALEŻNIE LUB W NADMIERNEJ WYSOKOŚCI	0	0	0	0	0	0	0
	6281	ŚRODKI OTRZYMANE OD POZOSTAŁYCH JEDNOSTEK ZALICZANYCH DO SEKTORA FINANSÓW PUBLICZNYCH NA FINANSOWANIE LUB DOFINANSOWANIE KOSZTÓW REALIZACJI INWESTYCI I ZAKUPÓW INWESTYCYJNYCH JEDNOSTEK ZALICZANYCH DO SEKTORA FINANSÓW PUBLICZNYCH	0	0	0	0	0	0	0
	6330	DOTACJE CELOWE OTRZYMANE Z BUDŻETU PAŃSTWA NA REALIZACJĘ INWESTYCI I ZAKUPÓW INWESTYCYJNYCH WŁASNYCH GMIN (ZWIĄZKÓW GMIN)	0	0	0	0	0	0	0
451		OCHRONA ZDROWIA	371 283	0	371 283	0	0	0	371 283
	0830	WPŁYWY Z USŁUG	330 000	0	330 000	0	0	0	330 000
	0970	WPŁYWY Z RÓŻNYCH DOCHODÓW	13 200	0	13 200	0	0	0	13 200
	2701	ŚRODKI NA DOFINANSOWANIE WŁASNYCH ZADAŃ BIEŻĄCYCH GMIN(ZWIĄZKÓW GMIN), POWIATÓW(ZWIĄZKÓW POWIATÓW),SAMORZĄDÓW WOJEWÓDZTW POZYSKANE Z INNYCH	28 083	0	28 083	0	0	0	28 083
452		POMOC SPOŁECZNA	17 549 749	0	17 549 749	8 804 739	0	8 804 739	26 354 488
	0680	WPŁYWY OD RODZICÓW Z TYTUŁU ODPŁATNOŚCI ZA UTRZYMANIE DZIECI (WYCHOWAWCÓW) W PLACÓWKACH OPIEKUNICZO-WYCHOWAWCZYCH	0	0	0	13 000	0	13 000	13 000
	0750	DOCHODY Z NAJMU I DZIERŻAWY SKŁADNIKÓW MAJĄTKOWYCH SKARBU PAŃSTWA LUB JEDNOSTEK SAMORZĄDU TERYTORIALNEGO ORAZ INNYCH UMÓW O PODOBNYM CHARAKTERZE	346 000	0	346 000	225 000	0	225 000	571 000
	0830	WPŁYWY Z USŁUG	4 332 000	0	4 332 000	1 950 500	0	1 950 500	6 282 500
	0920	POZOSTAŁE ODSETKI	0	0	0	0	0	0	0
	0960	OTRZYMANE SPADKI, ZAPISY I DAROWIZNY W POSTACI PIENIĘŻNEJ	0	0	0	0	0	0	0

Dz.	Parag.	Wyszczególnienie	Gmina		Razem Gmina	Powiat		Razem Powiat	Ogółem
			dochody bieżące	dochody majątkowe		dochody bieżące	dochody majątkowe		
1	2	3	4	5	6	7	8	9	10
0970		WPLWY Z RÓŻNYCH DOCHODÓW	761 000	0	761 000	21 540	0	21 540	782 540
2030		DOTACJE CELOWE OTRZYMANE Z BUDŻETU PAŃSTWA NA REALIZACJĘ WŁASNYCH ZADAŃ BIEŻĄCYCH GMIN (ZWIĄZKÓW GMIN)	11 552 100	0	11 552 100	0	0	0	11 552 100
2130		DOTACJE CELOWE OTRZYMANE Z BUDŻETU PAŃSTWA NA REALIZACJĘ BIEŻĄCYCH ZADAŃ WŁASNYCH POWIATU	0	0	0	4 570 080	0	4 570 080	4 570 080
2360		DOCHODY JEDNOSTEK SAMORZĄDU TERYTORIALNEGO ZWIĄZANE Z REALIZACJĄ ZADAŃ Z ZAKRESU ADMINISTRACJI RZĄDOWEJ ORAZ INNYCH ZADAŃ ZLECONYCH USTAWAMI	558 649	0	558 649	0	0	0	558 649
2700		ŚRODKI NA DOFINANSOWANIE WŁASNYCH ZADAŃ BIEŻĄCYCH GMIN(ZWIĄZKÓW GMIN), POWIATÓW(ZWIĄZKÓW POWIATÓW), SAMORZĄDÓW WOJEWÓDZTW, POZYSKANE Z INNYCH	0	0	0	0	0	0	0
2900		WPLWY Z WPŁAT GMIN I POWIATÓW NA RZECZ INNYCH JEDNOSTEK SAMORZĄDU TERYTORIALNEGO ORAZ ZWIĄZKÓW GMIN LUB ZWIĄZKÓW POWIATÓW NA DOFINANSOWANIE ZADAŃ BIEŻĄCYCH	0	0	0	2 024 619	0	2 024 619	2 024 619
853		POZOSTAŁE ZADANIA W ZAKRESIE POLITYKI SPOŁECZNEJ	3 916 640	0	3 916 640	3 323 998	0	3 323 998	7 240 638
0830		WPLWY Z USŁUG	3 251 310	0	3 251 310	0	0	0	3 251 310
0870		WPLWY ZE SPRZEDAŻY SKŁADNIKÓW MAJĄTKOWYCH	0	0	0	0	0	0	0
0960		OTRZYMANE SPADKI, ZAPISY I DAROWIZNY W POSTACI PIENIĘŻNEJ	0	0	0	0	0	0	0
0970		WPLWY Z RÓŻNYCH DOCHODÓW	0	0	0	3 100	0	3 100	3 100
2007		DOTACJE CELOWE W RAMACH PROGRAMÓW FINANSOWANYCH Z UDZ. ŚR. EUROPEJSKICH ORAZ ŚR., O KTÓRYCH MOWA W ART. 5 UST.1 PKT 3 ORAZ UST.3 PKT 5 I 6 USTAWY LUB PŁATNOŚCI W RAMACH BUDŻETU ŚR. EUROPEJSKICH	645 069	0	645 069	681 311	0	681 311	1 326 380
2009		DOTACJE CELOWE W RAMACH PROGRAMÓW FINANSOWANYCH Z UDZ. ŚR. EUROPEJSKICH ORAZ ŚR., O KTÓRYCH MOWA W ART. 5 UST.1 PKT 3 ORAZ UST.3 PKT 5 I 6 USTAWY LUB PŁATNOŚCI W RAMACH BUDŻETU ŚR. EUROPEJSKICH	261	0	261	10 415	0	10 415	10 676
2320		DOTACJE CELOWE OTRZYMANE Z POWIATU NA ZADANIA BIEŻĄCE REALIZOWANE NA PODSTAWIE POROZUMIEN (UMÓW) MIĘDZY JST	0	0	0	1 263 798	0	1 263 798	1 263 798
2360		DOCHODY JEDNOSTEK SAMORZĄDU TERYTORIALNEGO ZWIĄZANE Z REALIZACJĄ ZADAŃ Z ZAKRESU ADMINISTRACJI RZĄDOWEJ ORAZ INNYCH ZADAŃ ZLECONYCH USTAWAMI	0	0	0	1 200	0	1 200	1 200
2690		ŚRODKI Z FUNDUSZU PRACY OTRZYMANE PRZEZ POWIAT Z PRZEZNACZENIEM NA FINANSOWANIE KOSZTÓW WYNAGRODZENIA I SKŁADEK NA UBEZPIECZENIA SPOŁECZNE PRACOWNIKÓW POWIATOWEGO URZĘDU PRACY	0	0	0	1 364 174	0	1 364 174	1 364 174
2708		ŚRODKI NA DOFINANSOWANIE WŁASNYCH ZADAŃ BIEŻĄCYCH GMIN(ZWIĄZKÓW GMIN), POWIATÓW(ZWIĄZKÓW POWIATÓW), SAMORZĄDÓW WOJEWÓDZTW, POZYSKANE Z INNYCH	20 000	0	20 000	0	0	0	20 000
6207		DOTACJE CELOWE W RAMACH PROGRAMÓW FINANSOWANYCH Z UDZIAŁEM ŚRODKÓW EUROPEJSKICH ORAZ ŚRODKÓW, O KTÓRYCH MOWA W ART.5 UST. 1 PKT 3 ORAZ UST.3 PKT 5 I 6 USTAWY, LUB PŁATNOŚCI W RAMACH BUDŻETU ŚRODKÓW EUROPEJSKICH	0	0	0	0	0	0	0

Dz.	Parag.	Wyszczególnienie	Gmina		Razem Gmina	Powiat		Razem Powiat	Ogółem
			dochody bieżące	dochody majątkowe		dochody bieżące	dochody majątkowe		
1	2	3	4	5	6	7	8	9	10
6330		DOTACJE CELOWE OTRZYMANE Z BUDŻETU PAŃSTWA NA REALIZACJĘ INWESTYCJI I ZAKUPÓW INWESTYCYJNYCH WŁASNYCH GMIN (ZWIĄZKÓW GMIN)	0	0	0	0	0	0	0
854		EDUKACYJNA OPIEKA WYCHOWAWCZA	0	0	0	1 118 362	1 000	1 119 362	1 119 362
0690		WPŁYWY Z RÓŻNYCH OPŁAT	0	0	0	106	0	106	106
0750		DOCHODY Z NAJMU I DZIERŻAWY SKŁADNIKÓW MAJĄTKOWYCH SKARBU PAŃSTWA LUB JEDNOSTEK SAMORZĄDU TERYTORIALNEGO ORAZ INNYCH UMÓW O PODOBNYM CHARAKTERZE	0	0	0	327 097	0	327 097	327 097
0830		WPŁYWY Z USŁUG	0	0	0	647 359	0	647 359	647 359
0870		WPŁYWY ZE SPRZEDAŻY SKŁADNIKÓW MAJĄTKOWYCH	0	0	0	0	1 000	1 000	1 000
0920		POZOSTAŁE ODSETKI.	0	0	0	0	0	0	0
0970		WPŁYWY Z RÓŻNYCH DOCHODÓW	0	0	0	3 350	0	3 350	3 350
2030		DOTACJE CELOWE OTRZYMANE Z BUDŻETU PAŃSTWA NA REALIZACJĘ WŁASNYCH ZADAŃ BIEŻĄCYCH GMIN (ZWIĄZKÓW GMIN)	0	0	0	140 450	0	140 450	140 450
2040		DOTACJE CELOWE OTRZYMANE Z BUDŻETU PAŃSTWA NA REALIZACJĘ ZADAŃ BIEŻĄCYCH GMIN Z ZAKRESU EDUKACYJNEJ OPIEKI WYCHOWAWCZEJ FINANSOWANYCH W CAŁOŚCI PRZEZ BUDŻET PAŃSTWA W RAMACH PROGRAMÓW RZĄDOWYCH	0	0	0	0	0	0	0
2400		WPŁYWY DO BUDŻETU POZOSTAŁOŚCI ŚRODKÓW FINANSOWYCH GROMADZONYCH NA WYDZIELONYM RACHUNKU JEDNOSTKI BUDŻETOWEJ	0	0	0	0	0	0	0
500		GOSPODARKA KOMUNALNA I OCHR. ŚRODOWISKA	87 905 780	3 420 415	91 326 195	2 120 000	0	2 120 000	93 446 195
0400		WPŁYWY Z OPŁATY PRODUKTOWEJ	0	0	0	0	0	0	0
0490		WPŁYWY Z INNYCH LOKALNYCH OPŁAT POBIERANYCH PRZEZ JST NA PODSTAWIE ODREBNYCH USTAW	78 800 000	0	78 800 000	0	0	0	78 800 000
0690		WPŁYWY Z RÓŻNYCH OPŁAT	7 673 000	0	7 673 000	2 000 000	0	2 000 000	9 673 000
0750		DOCHODY Z NAJMU I DZIERŻAWY SKŁADNIKÓW MAJĄTKOWYCH SKARBU PAŃSTWA LUB JEDNOSTEK SAMORZĄDU TERYTORIALNEGO ORAZ INNYCH UMÓW O PODOBNYM CHARAKTERZE	729 780	0	729 780	0	0	0	729 780
0830		WPŁYWY Z USŁUG	159 000	0	159 000	120 000	0	120 000	279 000
0870		WPŁYWY ZE SPRZEDAŻY SKŁADNIKÓW MAJĄTKOWYCH	0	40 000	40 000	0	0	0	40 000
0900		ODSETKI OD DOTACJI ORAZ PŁATNOŚCI: WYKORZYSTANYCH NIEZGODNIE Z PRZEZNACZENIEM LUB WYKORZYSTANYCH Z NARUSZENIEM PROCEDUR, O KTÓRYCH MOWA W ART.184 USTAWY, POBRANYCH NIENALEŻNIE LU W NADMIERNEJ WYSOKOŚCI	0	0	0	0	0	0	0
0920		POZOSTAŁE ODSETKI.	87 000	0	87 000	0	0	0	87 000
0960		OTRZYMANE SPADKI, ZAPISY I DAROWIZNY W POSTACI PIENIĘŻNEJ	0	0	0	0	0	0	0
0970		WPŁYWY Z RÓŻNYCH DOCHODÓW	457 000	0	457 000	0	0	0	457 000

Dz.	Parag.	Wyszczególnienie	Gmina		Powiat		Razem Powiat	Ogółem	
			dochody bieżące	dochody majątkowe	dochody bieżące	dochody majątkowe			
1	2	3	4	5	6	7	8	9	10
2708		ŚRODKI NA DOFINANSOWANIE WKŁASNYCH ZADAŃ BIEŻĄCYCH GMIN(ZWIĄZKÓW GMIN), POWIATÓW(ZWIĄZKÓW POWIATÓW),SAMORZĄDÓW WOJEWÓDZTW POZYSKANE Z INNYCH WPŁYWY ZE ZWROTÓW DOTACJI ORAZ PŁATNOŚCI, W TYM WYKORZYSTANYCH NIEGODNIE Z PRZEZNACZENIEM LUB WYKORZYSTANYCH Z NARUSZENIEM PROCEDUR, O KTÓRYCH MOWA W ART.184 USTAWY, POBRANYCH NIEALTERNATYWNE LUB W NADMIERNEJ WYSOKOŚCI	0	0	0	0	0	0	0
2910		UDZIAŁEM ŚRODKÓW EUROPEJSKICH ORAZ ŚRODKÓW, O KTÓRYCH MOWA W ART.5 UST.1 PKT 3 ORAZ UST.3 PKT 5 I 6 USTAWY, LUB PŁATNOŚCI W RAMACH BUDŻETU ŚRODKÓW EUROPEJSKICH	179 612	0	179 612	0	0	0	179 612
6207		ŚRODKI OTRZYMANE OD POZOSTAŁYCH JEDNOSTEK ZALICZANYCH DO SEKTORA FINANSÓW PUBLICZNYCH NA FINANSOWANIE LUB DOFINANSOWANIE KOSZTÓW REALIZACJI INWESTYCJI I ZAKUPÓW INWESTYCYJNYCH JEDNOSTEK ZALICZANYCH DO SEKTORA FINANSÓW PUBLICZNYCH	0	3 200 803	3 200 803	0	0	0	3 200 803
6280		KULTURA I OCHRONA DZIEDZICTWA NARODOWEGO	518 000	23 638 244	24 156 244	0	0	0	24 156 244
0750		DOCHODY Z NAJMU I DZIERŻAWY SKŁADNIKÓW MAJĄTKOWYCH SKARBU PAŃSTWA LUB JEDNOSTEK SAMORZĄDU TERYTORIALNEGO ORAZ INNYCH UMÓW O PODOBNYM CHARAKTERZE	3 000	0	3 000	0	0	0	3 000
0830		WPŁYWY Z USŁUG	465 000	0	465 000	0	0	0	465 000
0970		WPŁYWY Z RÓŻNYCH DOCHODÓW	50 000	0	50 000	0	0	0	50 000
2460		ŚRODKI OTRZYMANE OD POZOSTAŁYCH JEDNOSTEK ZALICZANYCH DO SEKTORA FINANSÓW PUBLICZNYCH NA REALIZACJĘ ZADAŃ BIEŻĄCYCH JEDNOSTEK ZALICZANYCH DO SEKTORA FINANSÓW PUBLICZNYCH	0	0	0	0	0	0	0
6207		UDZIAŁEM ŚRODKÓW EUROPEJSKICH ORAZ ŚRODKÓW, O KTÓRYCH MOWA W ART.5 UST.1 PKT 3 ORAZ UST.3 PKT 5 I 6 USTAWY, LUB PŁATNOŚCI W RAMACH BUDŻETU ŚRODKÓW EUROPEJSKICH	0	23 638 244	23 638 244	0	0	0	23 638 244
925		OGRODY BOTANICZNE I ZOOLOGICZNE ORAZ NATURALNE OBSZARY I OBIEKTY CHRONIONEJ PRZYRODY	5 912 000	20 000	5 932 000	0	0	0	5 932 000
0750		DOCHODY Z NAJMU I DZIERŻAWY SKŁADNIKÓW MAJĄTKOWYCH SKARBU PAŃSTWA LUB JEDNOSTEK SAMORZĄDU TERYTORIALNEGO ORAZ INNYCH UMÓW O PODOBNYM CHARAKTERZE	370 000	0	370 000	0	0	0	370 000
0830		WPŁYWY Z USŁUG	5 400 000	0	5 400 000	0	0	0	5 400 000
0870		WPŁYWY ZE SPRZEDAŻY SKŁADNIKÓW MAJĄTKOWYCH	0	20 000	20 000	0	0	0	20 000
0920		POZOSTAŁE ODSETKI	0	0	0	0	0	0	0
0960		OTRZYMANE SPADKI, ZAPISY I DAROWIZNY W POSTACI PIENIĘDZNEJ	0	0	0	0	0	0	0
0970		WPŁYWY Z RÓŻNYCH DOCHODÓW	142 000	0	142 000	0	0	0	142 000
926		KULTURA FIZYCZNA	5 880 000	1 000 000	6 880 000	0	0	0	6 880 000

Dz.	Parag.	Wyszczególnienie	Gmina		Razem Gmina	Powiat		Razem Powiat	Ogółem
			dochody bieżące	dochody majątkowe		dochody bieżące	dochody majątkowe		
1	2	3	4	5	6	7	8	9	10
	0580	GRZYWNY I INNE KARY PIENIĘŻNE OD OSÓB PRAWNYCH I INNYCH JEDNOSTEK ORGANIZACYJNYCH	0	0	0	0	0	0	0
	0750	DOCHODY Z NAJMU I DZIERŻAWY SKŁADNIKÓW MAJĄTKOWYCH SKARBU PAŃSTWA LUB JEDNOSTEK SAMORZĄDU TERYTORIALNEGO ORAZ INNYCH UMÓW O PODOBNYM CHARAKTERZE	2 800 000	0	2 800 000	0	0	0	2 800 000
	0830	WPLYYWY Z USŁUG	2 300 000	0	2 300 000	0	0	0	2 300 000
	0870	WPLYYWY ZE SPRZEDAŻY SKŁADNIKÓW MAJĄTKOWYCH	0	0	0	0	0	0	0
	0920	POZOSTAŁE ODSETKI	30 000	0	30 000	0	0	0	30 000
	0970	WPLYYWY Z RÓŻNYCH DOCHODÓW	750 000	0	750 000	0	0	0	750 000
	6260	DOTACJE OTRZYMANE Z PAŃSTWOWYCH FUNDUSZY CELOWYCH NA FINANSOWANIE LUB DOFINANSOWANIE KOSZTÓW REALIZACJI INWESTYCJI I ZAKUPÓW INWESTYCYJNYCH JEDNOSTEK SFP	0	1 000 000	1 000 000	0	0	0	1 000 000
		zadania zlecone	81 146 114	0	81 146 114	34 120 894	2 110 000	36 230 894	117 377 008
		ROLNICTWO I ŁOWIECTWO	0	0	0	0	0	0	0
	2010	DOTACJE CELOWE OTRZYMANE Z BUDŻETU PAŃSTWA NA REALIZACJĘ ZADAŃ BIEŻĄCYCH Z ZAKRESU ADMINISTRACJI RZĄDOWEJ ORAZ INNYCH ZADAŃ ZLECONYCH GMINIE (ZWIĄZKOM GMIN) USTAWAMI	0	0	0	0	0	0	0
	2110	DOTACJE CELOWE OTRZYMANE Z BUDŻETU PAŃSTWA NA ZADANIA BIEŻĄCE Z ZAKRESU ADMINISTRACJI RZĄDOWEJ ORAZ INNE ZADANIA ZLECONE USTAWAMI REALIZOWANE PRZEZ POWIAT	0	0	0	0	0	0	0
		GOSPODARKA MIESZKANIOWA	0	0	0	1 042 500	0	1 042 500	1 042 500
	2110	DOTACJE CELOWE OTRZYMANE Z BUDŻETU PAŃSTWA NA ZADANIA BIEŻĄCE Z ZAKRESU ADMINISTRACJI RZĄDOWEJ ORAZ INNE ZADANIA ZLECONE USTAWAMI REALIZOWANE PRZEZ POWIAT	0	0	0	1 042 500	0	1 042 500	1 042 500
		DZIAŁALNOŚĆ USŁUGOWA	0	0	0	1 602 000	60 000	1 662 000	1 662 000
	2110	DOTACJE CELOWE OTRZYMANE Z BUDŻETU PAŃSTWA NA ZADANIA BIEŻĄCE Z ZAKRESU ADMINISTRACJI RZĄDOWEJ ORAZ INNE ZADANIA ZLECONE USTAWAMI REALIZOWANE PRZEZ POWIAT	0	0	0	1 602 000	0	1 602 000	1 602 000
	6410	DOTACJE CELOWE OTRZYMANE Z BUDŻETU PAŃSTWA NA INWEST. I ZAKUPY INWEST. Z ZAKRESU ADMINISTR. RZĄDOWEJ ORAZ INNE ZAD. ZLECONE USTAWAMI REALIZOW. PRZEZ POWIAT	0	0	0	0	60 000	60 000	60 000
		ADMINISTRACJA PUBLICZNA	4 742 800	0	4 742 800	548 200	0	548 200	5 291 000
	2010	DOTACJE CELOWE OTRZYMANE Z BUDŻETU PAŃSTWA NA REALIZACJĘ ZADAŃ BIEŻĄCYCH Z ZAKRESU ADMINISTRACJI RZĄDOWEJ ORAZ INNYCH ZADAŃ ZLECONYCH GMINIE (ZWIĄZKOM GMIN) USTAWAMI	4 742 800	0	4 742 800	0	0	0	4 742 800
	2110	DOTACJE CELOWE OTRZYMANE Z BUDŻETU PAŃSTWA NA ZADANIA BIEŻĄCE Z ZAKRESU ADMINISTRACJI RZĄDOWEJ ORAZ INNE ZADANIA ZLECONE USTAWAMI REALIZOWANE PRZEZ POWIAT	0	0	0	548 200	0	548 200	548 200
		URZĘDY NACZELNYCH ORGANÓW WŁADZY PAŃSTWOWEJ, KONTROLI I OCHRONY PRAWA ORAZ SĄDOWNICTWA	76 354	0	76 354	0	0	0	76 354

Dz.	Parag.	Wyszczególnienie	Gmina		Powiat		Razem Powiat	Ogółem	
			dochody bieżące	dochody majątkowe	dochody bieżące	dochody majątkowe			
1	2	3	4	5	6	7	8	9	10
	2010	DOTACJE CELOWE OTRZYMANE Z BUDŻETU PAŃSTWA NA REALIZACJĘ ZADAŃ BIEŻĄCYCH Z ZAKRESU ADMINISTRACJI RZĄDOWEJ ORAZ INNYCH ZADAŃ ZLECONYCH GMINIE (ZWIĄZKOM GMIN) USTAWAMI	76 354	0	76 354	0	0	0	76 354
154		BEZPIECZEŃSTWO PUBLICZNE I OCHRONA PRZECIWOPOŻAROWA	0	0	0	19 555 000	2 050 000	21 605 000	21 605 000
	2110	DOTACJE CELOWE OTRZYMANE Z BUDŻETU PAŃSTWA NA ZADANIA BIEŻĄCE Z ZAKRESU ADMINISTRACJI RZĄDWEJ ORAZ INNE ZADANIA ZLECONE USTAWAMI REALIZOWANE PRZEZ POWIAT	0	0	0	19 555 000	0	19 555 000	19 555 000
	6410	DOTACJE CELOWE OTRZYMANE Z BUDŻETU PAŃSTWA NA INWEST. I ZAKUPY INWEST. Z ZAKRESU ADMINISTR. RZĄDOWEJ ORAZ INNE ZAD. ZLECONE USTAWAMI REALIZOW. PRZEZ POWIAT	0	0	0	0	2 050 000	2 050 000	2 050 000
801		OŚWIATA I WYCHOWANIE	0	0	0	0	0	0	0
	2010	DOTACJE CELOWE OTRZYMANE Z BUDŻETU PAŃSTWA NA REALIZACJĘ ZADAŃ BIEŻĄCYCH Z ZAKRESU ADMINISTRACJI RZĄDOWEJ ORAZ INNYCH ZADAŃ ZLECONYCH GMINIE (ZWIĄZKOM GMIN) USTAWAMI	0	0	0	0	0	0	0
	2110	DOTACJE CELOWE OTRZYMANE Z BUDŻETU PAŃSTWA NA ZADANIA BIEŻĄCE Z ZAKRESU ADMINISTRACJI RZĄDWEJ ORAZ INNE ZADANIA ZLECONE USTAWAMI REALIZOWANE PRZEZ POWIAT	0	0	0	0	0	0	0
851		OCHRONA ZDROWIA	29 960	0	29 960	10 888 194	0	10 888 194	10 918 154
	2010	DOTACJE CELOWE OTRZYMANE Z BUDŻETU PAŃSTWA NA REALIZACJĘ ZADAŃ BIEŻĄCYCH Z ZAKRESU ADMINISTRACJI RZĄDOWEJ ORAZ INNYCH ZADAŃ ZLECONYCH GMINIE (ZWIĄZKOM GMIN) USTAWAMI	29 960	0	29 960	0	0	0	29 960
	2110	DOTACJE CELOWE OTRZYMANE Z BUDŻETU PAŃSTWA NA ZADANIA BIEŻĄCE Z ZAKRESU ADMINISTRACJI RZĄDWEJ ORAZ INNE ZADANIA ZLECONE USTAWAMI REALIZOWANE PRZEZ POWIAT	0	0	0	10 888 194	0	10 888 194	10 888 194
852		POMOC SPOŁECZNA	76 297 000	0	76 297 000	0	0	0	76 297 000
	2010	DOTACJE CELOWE OTRZYMANE Z BUDŻETU PAŃSTWA NA REALIZACJĘ ZADAŃ BIEŻĄCYCH Z ZAKRESU ADMINISTRACJI RZĄDOWEJ ORAZ INNYCH ZADAŃ ZLECONYCH GMINIE (ZWIĄZKOM GMIN) USTAWAMI	76 297 000	0	76 297 000	0	0	0	76 297 000
	2110	DOTACJE CELOWE OTRZYMANE Z BUDŻETU PAŃSTWA NA ZADANIA BIEŻĄCE Z ZAKRESU ADMINISTRACJI RZĄDWEJ ORAZ INNE ZADANIA ZLECONE USTAWAMI REALIZOWANE PRZEZ POWIAT	0	0	0	0	0	0	0
	6310	DOTACJE CELOWE OTRZYMANE Z BUDŻETU PAŃSTWA NA INWESTYCJE I ZAKUPY INWESTYCYJNE Z ZAKRESU ADMINISTRACJI RZĄDOWEJ ORAZ INNYCH ZADAŃ ZLECONYCH GMINOM I USI	0	0	0	0	0	0	0
853		POZOSTAŁE ZADANIA W ZAKRESIE POLITYKI SPOŁECZNEJ	0	0	0	485 000	0	485 000	485 000
	2110	DOTACJE CELOWE OTRZYMANE Z BUDŻETU PAŃSTWA NA ZADANIA BIEŻĄCE Z ZAKRESU ADMINISTRACJI RZĄDWEJ ORAZ INNE ZADANIA ZLECONE USTAWAMI REALIZOWANE PRZEZ POWIAT	0	0	0	485 000	0	485 000	485 000
		zadania powierzone	100 000	0	100 000	26 500	0	26 500	126 500
110		DZIAŁALNOŚĆ USŁUGOWA	100 000	0	100 000	0	0	0	100 000
	2020	DOTACJE CELOWE OTRZYMANE Z BUDŻETU PAŃSTWA NA ZADANIA BIEŻĄCE REALIZOWANE PRZEZ GMINĘ NA PODSTAWIE POROZUMIENI Z ORGANAMI ADMINISTRACJI RZĄDOWEJ	100 000	0	100 000	0	0	0	100 000

Dz.	Parag.	Wyszczególnienie	Gmina		Powiat		Razem Powiat	Ogółem	
			dochody bieżące	dochody majątkowe	dochody bieżące	dochody majątkowe			
1	2	3	4	5	6	7	8	9	10
150		ADMINISTRACJA PUBLICZNA	0	0	0	26 500	0	26 500	26 500
	2120	DOTACJE CELOWE OTRZYMANE Z BUDŻETU PAŃSTWA NA ZADANIA BIEŻĄCE REALIZOWANE PRZEZ POWIAT NA PODSTAWIE POROZUMIENI Z ORGANAMI ADMINISTRACJI RZADOWEJ	0	0	0	26 500	0	26 500	26 500
101		OŚWIATA I WYCHOWANIE	0	0	0	0	0	0	0
2020		DOTACJE CELOWE OTRZYMANE Z BUDŻETU PAŃSTWA NA ZADANIA BIEŻĄCE REALIZOWANE PRZEZ GMINĘ NA PODSTAWIE POROZUMIENI Z ORGANAMI ADMINISTRACJI RZADOWEJ	0	0	0	0	0	0	0
2120		DOTACJE CELOWE OTRZYMANE Z BUDŻETU PAŃSTWA NA ZADANIA BIEŻĄCE REALIZOWANE PRZEZ POWIAT NA PODSTAWIE POROZUMIENI Z ORGANAMI ADMINISTRACJI RZADOWEJ	0	0	0	0	0	0	0
152		POMOC SPOŁECZNA	0	0	0	0	0	0	0
	2020	DOTACJE CELOWE OTRZYMANE Z BUDŻETU PAŃSTWA NA ZADANIA BIEŻĄCE REALIZOWANE PRZEZ GMINĘ NA PODSTAWIE POROZUMIENI Z ORGANAMI ADMINISTRACJI RZADOWEJ	0	0	0	0	0	0	0

PREZYDENTOWICZKI
RADY MIASTA GDANSKA
Bożena Olszewska
Bożena Olszewska

ZMIANY WYDATKÓW BUDŻETU MIASTA NA 2015 ROK

Dz.	Rozdz.	Wyszczególnienie	Wydatki bieżące				Wynagrodzenia i składki od nich naliczane	Wydatki związane z realizacją zadań statutowych	Dotacje i subwencje	Świadczenia na rzecz osób fizycznych	Wydatki na programy realizowane z udziałem środków, o których mowa w art. 5, ust. 1 pkt 2 i 3 (UOFP)	Wypłaty z tytułu poręczeń i gwarancji	Wydatki z tytułu obsługi długu
			Wydatki bieżące	Wydatki bieżące jednostek budżetowych	Wynagrodzenia i składki od nich naliczane	Wydatki związane z realizacją zadań statutowych							
		WYDATKI BIEŻĄCE OGÓLNE	1 952 155 866	1 572 381 527	758 600 763	813 780 764	211 599 721	114 791 379	2 383 043	231 483	50 768 713		
		Wydatki na zadania gminy	1 540 549 937	1 223 276 163	530 348 833	692 927 330	161 051 394	103 552 376	1 669 808	231 483	50 768 713		
		Zadania własne	1 459 303 823	1 211 937 049	519 812 017	692 125 032	157 213 394	37 483 376	1 669 808	231 483	50 768 713		
010		ROLNICTWO I ŁOWIECTWO	9 394 000	9 394 000	0	9 394 000	0	0	0	0	0	0	
01008		BUDOWA I UTRZYMANIE URZĄDZEŃ MELIORACJI WODNYCH	9 370 000	9 370 000	0	9 370 000	0	0	0	0	0	0	
01030		IZBY ROLNICZE	24 000	24 000	0	24 000	0	0	0	0	0	0	
150		PRZETWÓRSTWO PRZEMYSŁOWE	516 240	421 240	5 000	416 240	65 000	30 000	0	0	0	0	
15011		ROZWOJ PRZEDSIĘBIORCZOŚCI	516 240	421 240	5 000	416 240	65 000	30 000	0	0	0	0	
15095		POZOSTAŁA DZIAŁALNOŚĆ	0	0	0	0	0	0	0	0	0	0	
400		WYTWARZ. I ZAOPATR. W EN. ELEKTR. GAZ I WODĘ	324 650	324 650	4 000	320 650	0	0	0	0	0	0	
40001		DOSTARCZANIE CIEPŁA	0	0	0	0	0	0	0	0	0	0	
40002		DOSTARCZANIE WODY	174 650	174 650	0	174 650	0	0	0	0	0	0	
40095		POZOSTAŁA DZIAŁALNOŚĆ	150 000	150 000	4 000	146 000	0	0	0	0	0	0	
600		TRANSPORT I ŁĄCZNOŚĆ	323 140 735	322 548 224	4 363 200	318 185 024	266 011	24 100	302 400	0	0	0	
60004		LOKALNY TRANSPORT ZBIOROWY	301 268 532	300 978 421	4 363 200	296 615 221	266 011	24 100	0	0	0	0	
60016		DROGI PUBLICZNE GMINNE	18 474 425	18 474 425	0	18 474 425	0	0	0	0	0	0	
60017		DROGI WEWNĘTRZNE	1 433 800	1 433 800	0	1 433 800	0	0	0	0	0	0	
60095		POZOSTAŁA DZIAŁALNOŚĆ	1 963 978	1 661 578	0	1 661 578	0	0	302 400	0	0	0	
630		TURYSTYKA	3 872 800	3 872 800	4 000	3 868 800	0	0	0	0	0	0	
63003		Z ADANIA W ZAKRESIE UPOWSZECHNIANIA TURYSTYKI	3 867 800	3 867 800	4 000	3 863 800	0	0	0	0	0	0	
63095		POZOSTAŁA DZIAŁALNOŚĆ	5 000	5 000	0	5 000	0	0	0	0	0	0	

Dz.	Rozdz.	Wyszczególnienie	Wydatki bieżące	Wydatki bieżące jednostek budżetowych	Wynagrodzenia i składki od nich naliczane	Wydatki związane z realizacją zadań statutowych	Dotacje i subwencje	Świadczenia na rzecz osób fizycznych	Wydatki na programy realizowane z udziałem środków, o których mowa w art. 5, ust. 1 pkt 2 i 3 (UOFF)	Wydatki z tytułu poręczeń i gwarancji	Wydatki z tytułu obsługi długu
700		GOSPODARKA MIESZKANIOWA	17 072 747	16 452 747	755 308	15 697 439	550 000	70 000	0	0	0
	70001	ZAKŁADY GOSPODARKI MIESZKANIOWEJ	500 000	0	0	0	500 000	0	0	0	0
	70005	GOSPODARKA GRUNTAMI I NIERUCHOMOŚCIAMI	16 522 747	16 402 747	755 308	15 647 439	50 000	70 000	0	0	0
	70095	POZOSTAŁA DZIAŁALNOŚĆ	50 000	50 000	0	50 000	0	0	0	0	0
710		DZIAŁALNOŚĆ USŁUGOWA	27 598 133	27 403 833	16 382 904	11 020 929	0	129 300	65 000	0	0
	71002	JEDNOSTKI ORGANIZACJI I NADZORU INWESTYCYJNEGO	10 362 478	10 352 478	9 149 278	1 203 200	0	10 000	0	0	0
	71003	BIURA PLANOWANIA PRZESTRZENNEGO	9 120 812	9 111 512	7 054 126	2 057 386	0	9 300	0	0	0
	71014	OPRACOWANIA GEODEZYJNE I KARTOGRAFICZNE	428 500	428 500	0	428 500	0	0	0	0	0
	71035	CMENTARZE	6 046 000	6 046 000	0	6 046 000	0	0	0	0	0
	71095	POZOSTAŁA DZIAŁALNOŚĆ	1 640 343	1 465 343	179 500	1 285 843	0	110 000	65 000	0	0
750		ADMINISTRACJA PUBLICZNA	116 315 360	114 320 887	65 348 935	48 971 952	0	1 930 723	63 750	0	0
	75022	RADY GMIN (MIAST I MIAST NA PRAWACH POWIATU)	1 614 000	1 000	0	1 000	0	1 613 000	0	0	0
	75023	URZĘDY GMIN (MIAST I MIAST NA PRAWACH POWIATU)	90 882 904	90 724 504	64 710 560	26 013 944	0	124 400	34 000	0	0
	75053	WYBORY DO RAD GMIN, RAD POWIATÓW I SEJMIKÓW WOJEWÓDZTW ORAZ REFERENDA GMINNE, POWIATOWE I WOJEWÓDZKIE	271 500	147 697	0	147 697	0	123 803	0	0	0
	75075	PROMOCJA JEDNOSTEK SAMORZĄDU TERYTORIALNEGO	17 457 518	17 447 518	308 700	17 138 818	0	10 000	0	0	0
	75095	POZOSTAŁA DZIAŁALNOŚĆ	6 089 438	6 000 168	329 675	5 670 493	0	59 520	29 750	0	0
754		BEZPIECZENSTWO PUBLICZNE I OCHRONA PRZECIWPÓŻAROWA	20 395 146	20 190 651	16 812 805	3 377 846	0	154 700	49 795	0	0
	75412	OCHOTNICZE STRAŻE POŻARNE	420 000	380 000	48 525	331 475	0	40 000	0	0	0
	75414	OBRONA CYWILNA	90 000	90 000	0	90 000	0	0	0	0	0
	75416	STRAŻ GMINNA (MIEJSKA)	19 885 146	19 720 651	16 764 280	2 956 371	0	114 700	49 795	0	0
757		OBŚLUGA DŁUGU PUBLICZNEGO	51 000 196	0	0	0	0	0	0	231 483	50 768 713
	75702	OBŚLUGA PAPIERÓW WARTOSCIOWYCH, KREDYTÓW I POŻYCZEK JEDNOSTEK SAMORZĄDU TERYTORIALNEGO	50 768 713	0	0	0	0	0	0	0	50 768 713
	75704	ROZLICZENIA Z TYTUŁU PORĘCZEN I GWARANCJI UDZIELONYCH PRZEZ SKARB PAŃSTWA LUB JEDNOSTKĘ SAMORZĄDU TERYTORIALNEGO	231 483	0	0	0	0	0	0	231 483	0
758		RÓŻNE ROZLICZENIA	20 125 320	20 125 320	0	20 125 320	0	0	0	0	0

Dz.	Rozdz.	Wyszczególnienie	Wydatki bieżące		Wydatki bieżące jednostek budżetowych		Wynagrodzenia i składki od nich naliczane	Wydatki związane z realizacją zadań statutowych	Dotacje i subwencje	Świadczenia na rzecz osób fizycznych	Wydatki na programy realizowane z udziałem środków, o których mowa w art. 5, ust. 1 pkt 2 / 3 (UOFF)	Wydatki z tytułu poręczeń i gwarancji	Wydatki z tytułu obsługi długu
			Wydatki bieżące	Wydatki bieżące	Wydatki bieżące	Wydatki bieżące							
	75818	REZERWY OGÓLNE I CELOWE	20 125 320	20 125 320	0	20 125 320	0	0	0	0	0	0	0
801		OŚWIATA I WYCHOWANIE	483 401 126	404 179 394	322 599 295	81 580 099	77 832 517	1 389 215	0	0	0	0	0
	80101	SZKOŁY PODSTAWOWE	219 999 086	196 344 216	160 204 569	36 139 647	23 101 864	553 006	0	0	0	0	0
	80103	ODDZIAŁY PRZEDSZKOLNE W SZKOŁACH PODSTAWOWYCH	14 426 896	13 384 132	12 177 671	1 206 461	1 012 154	30 610	0	0	0	0	0
	80104	PRZEDSZKOLA	105 541 912	64 427 371	42 814 046	21 613 325	40 971 041	143 500	0	0	0	0	0
	80105	PRZEDSZKOLA SPECJALNE	6 918 690	5 485 475	5 057 726	427 749	1 417 050	16 165	0	0	0	0	0
	80106	INNE FORMY WYCHOWANIA PRZEDSZKOLNEGO	4 063 265	155 400	0	155 400	3 907 865	0	0	0	0	0	0
	80110	GIMNAZJA	104 942 634	97 180 962	83 626 256	13 554 706	7 422 543	339 129	0	0	0	0	0
	80113	DOWOŻENIE UCZNIÓW DO SZKÓŁ	1 156 687	1 156 387	138 997	1 017 390	0	300	0	0	0	0	0
	80114	ZESPOŁY EKONOMICZNO-ADMINISTRACYJNE SZKÓŁ	2 865 935	2 864 435	2 701 711	162 724	0	1 500	0	0	0	0	0
	80146	DOKSZTAŁCENIE I DOSKONALENIE NAUCZYCIELI	1 719 587	1 719 587	0	1 719 587	0	0	0	0	0	0	0
	80148	STOŁÓWKI SZKOLNE	18 867 215	18 562 210	15 761 179	2 801 031	0	305 005	0	0	0	0	0
	80195	POZOSTAŁA DZIAŁALNOŚĆ	2 899 219	2 899 219	117 140	2 782 079	0	0	0	0	0	0	0
803		SZKOLNICTWO WYŻSZE	922 100	0	0	0	0	922 100	0	0	0	0	0
	80309	POMOC MATERIALNA DLA STUDENTÓW I DOKTORANTÓW	922 100	0	0	0	0	922 100	0	0	0	0	0
851		OCHRONA ZDROWIA	13 125 228	9 034 660	3 772 809	5 261 851	4 016 800	36 000	37 768	0	0	0	0
	85121	LECZNICTWO AMBULATORYJNE	16 000	16 000	0	16 000	0	0	0	0	0	0	0
	85149	PROGRAMY POLITYKI ZDROWOTNEJ	1 337 000	1 337 000	0	1 337 000	0	0	0	0	0	0	0
	85152	ZAPOBIEGANIE I ZWALCZANIE AIDS	54 500	0	0	0	54 500	0	0	0	0	0	0
	85153	ZWALCZANIE NARKOMANII	904 775	428 000	40 000	388 000	476 775	0	0	0	0	0	0
	85154	PRZECIWDZIAŁANIE ALKOHOLIZMOWI	9 673 677	6 203 152	2 929 309	3 273 843	3 465 525	5 000	0	0	0	0	0
	85195	POZOSTAŁA DZIAŁALNOŚĆ	1 139 276	1 050 508	803 500	247 008	20 000	31 000	37 768	0	0	0	0
852		POMOC SPOŁECZNA	83 768 939	35 134 626	23 794 202	11 340 424	19 188 348	29 445 965	0	0	0	0	0
	85201	PLACÓWKI OPIEKUNCZO-WYCHOWAWCZE	2 156 238	1 232 638	0	1 232 638	923 600	0	0	0	0	0	0
	85202	DOMY POMOCY SPOŁECZNEJ	11 062 162	5 994 162	1 365 277	4 628 885	5 065 800	2 200	0	0	0	0	0
	85203	OŚRODKI WSPARCIA	3 602 790	1 360 790	856 169	504 621	2 240 470	1 530	0	0	0	0	0
	85204	RODZINY ZASTĘPCZE	391 980	391 980	0	391 980	0	0	0	0	0	0	0
	85206	WSPIERANIE RODZINY	815 384	815 384	795 692	19 692	0	0	0	0	0	0	0

Dz.	Rozdz.	Wyszczególnienie	Wydatki bieżące			Wydatki bieżące jednostek budżetowych			Wynagrodzenia i składki od nich naliczane	Wydatki związane z realizacją zadań statutowych	Dotacje i subwencje	Świadczenia na rzecz osób fizycznych	Wydatki na programy realizowane z udziałem środków, o których mowa w art. 5, ust. 1 pkt 2 i 3 (UOFF)	Wydatki z tytułu poręczeń i gwarancji	Wydatki z tytułu obsługi długu
			Wydatki bieżące	Wydatki bieżące	Wydatki bieżące	Wydatki bieżące	Wydatki bieżące	Wydatki bieżące							
	85212	ŚWIADCZENIA RODZINNE, ZALICZKA ALIMENTACYJNA ORAZ SKŁADKI NA UBEZP. EMERYTALNE I RENTOWE	2 282 918	1 773 976	1 370 947	403 029	506 962	1 980	0	0	0	0	0	0	
	85213	SKŁADKI NA UBEZPIECZENIA ZDROWOTNE OPŁACANE ZA OSOBY POBIERAJĄCE NIEKTÓRE ŚWIADCZENIA Z POMOCY SPOŁECZNEJ ORAZ NIEKTÓRE ŚWIADCZENIA RODZINNE	801 000	800 000	800 000	0	1 000	0	0	0	0	0	0	0	
	85214	ZASILKI I POMOC W NATURZE ORAZ SKŁADKI NA UBEZPIECZENIA EMERYTALNE I RENTOWE	3 953 024	0	0	0	10 000	3 943 024	0	0	0	0	0	0	
	85215	DODATKI MIESZKANIOWE	17 490 000	0	0	0	0	17 490 000	0	0	0	0	0	0	
	85216	ZASILKI STAŁE	6 520 000	0	0	0	120 000	6 400 000	0	0	0	0	0	0	
	85219	OŚRODKI POMOCY SPOŁECZNEJ	22 317 627	22 210 396	18 606 117	3 604 279	0	107 231	0	0	0	0	0	0	
	85228	USŁUGI OPIEKUNECZE I SPECJALISTYCZNE USŁUGI OPIEKUNECZE	5 249 973	555 300	0	555 300	4 694 673	0	0	0	0	0	0	0	
	85295	POZOSTAŁA DZIAŁALNOŚĆ	7 125 843	0	0	0	5 625 843	1 500 000	0	0	0	0	0	0	
853		POZOSTAŁE ZADANIA W ZAKRESIE POLITYKI SPOŁECZNEJ	15 224 792	12 631 804	9 564 530	3 067 274	1 524 000	3 000	1 065 988	0	0	0	0	0	
	85305	ZŁOBKI	12 349 804	12 346 804	9 489 530	2 857 274	0	3 000	0	0	0	0	0	0	
	85306	KLUBY DZIECIĘCE	0	0	0	0	0	0	0	0	0	0	0	0	
	85334	POMOC DLA REPATRIANTÓW	25 000	25 000	0	25 000	0	0	0	0	0	0	0	0	
	85395	POZOSTAŁA DZIAŁALNOŚĆ	2 849 988	260 000	75 000	185 000	1 524 000	0	1 065 988	0	0	0	0	0	
854		EDUKACYJNA OPIEKA WYCHOWAWCZA	22 562 330	20 184 189	18 745 837	1 438 352	1 459 174	918 967	0	0	0	0	0	0	
	85401	ŚWIETLICE SZKOLNE	19 691 992	19 650 831	18 224 999	1 425 832	0	41 161	0	0	0	0	0	0	
	85404	WCZESNE WSPOMAGANIE ROZWOJU DZIECKA	1 074 174	0	0	0	1 074 174	0	0	0	0	0	0	0	
	85412	KOLONIE I OBOZY ORAZ INNE FORMY WYPOCZYNKU DZIECI I MŁODZIEŻY SZKOLNEJ, A TAKŻE SZKOLENIA MŁODZIEŻY	783 358	533 358	520 838	12 520	250 000	0	0	0	0	0	0	0	
	85415	POMOC MATERIALNA DLA UCZNIÓW	880 806	0	0	0	3 000	877 806	0	0	0	0	0	0	
	85495	POZOSTAŁA DZIAŁALNOŚĆ	132 000	0	0	0	132 000	0	0	0	0	0	0	0	
900		GOSPODARKA KOMUNALNA I OCHR. ŚRODOWISKA	154 300 963	153 108 093	23 628 367	129 479 726	1 030 000	162 870	0	0	0	0	0	0	
	90001	GOSPODARKA ŚCIEKOWA I OCHRONA WÓD	10 815 000	10 815 000	0	10 815 000	0	0	0	0	0	0	0	0	
	90002	GOSPODARKA ODPADAMI	77 377 437	77 364 837	3 841 214	73 523 623	0	12 600	0	0	0	0	0	0	
	90003	OCZYSZCZANIE MIAST I WSI	6 000 000	6 000 000	0	6 000 000	0	0	0	0	0	0	0	0	
	90004	UTRZYMANIE ZIELENI W MIASTACH I GMINACH	5 115 000	5 115 000	0	5 115 000	0	0	0	0	0	0	0	0	

Dz.	Rozdz.	Wyszczególnienie	Wydatki bieżące		Wydatki bieżące jednostek budżetowych		Wynagrodzenia, składki od nich naliczane	Wydatki związane z realizacją zadań statutowych	Dotacje i subwencje	Świadczenia na rzecz osób fizycznych	Wydatki na programy realizowane z udziałem środków, o których mowa w art. 5, ust. 1 pkt 2 i 3 (UOFF)	Wydatki z tytułu poręczeń i gwarancji	Wydatki z tytułu obsługi długu
			Wydatki bieżące	Wydatki bieżące	Wydatki bieżące	Wydatki bieżące							
	90013	SCHRONISKA DLA ZWIERZĄT	2 597 174	2 556 174	1 072 974	1 483 200	30 000	11 000	0	0	0	0	0
	90015	OŚWIETLENIE ULIC, PLACÓW I DRÓG	20 055 000	20 055 000	0	20 055 000	0	0	0	0	0	0	0
	90017	ZAKŁADY GOSPODARKI KOMUNALNEJ	25 890 319	25 751 049	18 704 179	7 046 870	0	139 270	0	0	0	0	0
	90019	WPLYWY I WYDATKI ZWIĄZANE Z GROMADZENIEM ŚRODKÓW Z OPŁAT I KAR ZA KORZYSTANIE ZE ŚRODOWISKA	5 655 000	4 655 000	10 000	4 645 000	1 000 000	0	0	0	0	0	0
	90020	WPLYWY I WYDATKI ZWIĄZANE Z GROMADZENIEM ŚRODKÓW Z OPŁAT PRODUKTOWYCH	100 000	100 000	0	100 000	0	0	0	0	0	0	0
	90095	POZOSTAŁA DZIAŁALNOŚĆ	696 033	696 033	0	696 033	0	0	0	0	0	0	0
921		KULTURA I OCHRONA DZIEDZICTWA NARODOWEGO	61 209 638	12 204 751	1 809 351	10 395 400	47 831 544	1 088 236	85 107	0	0	0	0
	92105	POZOSTAŁE ZADANIA W ZAKRESIE KULTURY	11 834 024	9 034 024	646 500	8 387 524	2 800 000	0	0	0	0	0	0
	92106	TEATRY	4 774 936	0	0	0	4 774 936	0	0	0	0	0	0
	92108	FILHARMONIE, ORKIESTRY, CHÓRY I KAPELE	2 085 474	0	0	0	2 085 474	0	0	0	0	0	0
	92109	DOMY I OŚRODKI KULTURY, ŚWIETLICE I KLUBY	7 123 374	0	0	0	7 123 374	0	0	0	0	0	0
	92110	GALERIE I BIURA WYSTAW ARTYSTYCZNYCH	1 847 218	0	0	0	1 847 218	0	0	0	0	0	0
	92113	CENTRA KULTURY I SZTUKI	2 655 793	0	0	0	2 657 686	0	85 107	0	0	0	0
	92114	POZOSTAŁE INSTYTUCJE KULTURY	7 890 565	0	0	0	7 890 565	0	0	0	0	0	0
	92116	BIBLIOTEKI	8 111 421	0	0	0	8 111 421	0	0	0	0	0	0
	92118	MUZEA	9 270 370	0	0	0	9 270 370	0	0	0	0	0	0
	92120	OCHRONA ZABYTEKÓW I OPIEKA NAD ZABYTEKAMI	1 379 113	311 613	0	311 613	1 067 500	0	0	0	0	0	0
	92195	POZOSTAŁA DZIAŁALNOŚĆ	4 237 350	2 859 114	1 162 851	1 696 263	290 000	1 088 236	0	0	0	0	0
925		OGRODY BOTANICZNE I ZOOLOGICZNE ORAZ NATURALNE OBSZARY I OBIEKTY CHRONIONEJ PRZYRODY	10 734 720	10 671 920	5 733 520	4 938 400	0	62 800	0	0	0	0	0
	92504	OGRODY BOTANICZNE I ZOOLOGICZNE	10 734 720	10 671 920	5 733 520	4 938 400	0	62 800	0	0	0	0	0
926		KULTURA FIZYCZNA	24 298 660	19 733 260	6 487 954	13 245 306	3 450 000	1 115 400	0	0	0	0	0
	92601	OBIEKTY SPORTOWE	1 751 500	1 751 500	0	1 751 500	0	0	0	0	0	0	0
	92605	ZADANIA W ZAKRESIE KULTURY FIZYCZNEJ	22 526 160	17 960 760	6 484 954	11 475 806	3 450 000	1 115 400	0	0	0	0	0
	92695	POZOSTAŁA DZIAŁALNOŚĆ	21 000	21 000	3 000	18 000	0	0	0	0	0	0	0
		zadania zlecone	81 146 114	11 239 114	10 536 816	702 298	3 838 000	66 069 000	0	0	0	0	0
010		ROLNICTWO I ŁOWIECTWO	0	0	0	0	0	0	0	0	0	0	0

Dz.	Rozdz.	Wyszczególnienie	Wydatki bieżące		Wydatki bieżące			Wydatki na programy realizowane z udziałem środków, o których mowa w art. 5, ust. 1 pkt 2 i 3 (UOFF)	Wydatki z tytułu poręczeń i gwarancji	Wydatki z tytułu obsługi długu
			Wydatki bieżące	Wydatki bieżące jednostek budżetowych	Wynagrodzenia, składki od nich naliczane	Wydatki związane z realizacją zadań statutowych	Dotacje i subwencje			
	01095	POZOSTAŁA DZIAŁALNOŚĆ	0	0	0	0	0	0	0	0
750		ADMINISTRACJA PUBLICZNA	4 742 800	4 742 800	4 435 708	307 092	0	0	0	0
	75011	URZĘDY WOJEWÓDZKIE	4 742 800	4 742 800	4 435 708	307 092	0	0	0	0
751		URZĘDY NACZELNYCH ORGANÓW WŁADZY PAŃSTWOWEJ, KONTROLI I OCHRONY PRAWA ORAZ SĄDOWNICTWA	76 354	76 354	76 354	0	0	0	0	0
	75101	URZĘDY NACZELNYCH ORGANÓW WŁADZY PAŃSTWOWEJ, KONTROLI I OCHRONY PRAWA	76 354	76 354	76 354	0	0	0	0	0
	75113	WYBORY DO PARLAMENTU EUROPEJSKIEGO	0	0	0	0	0	0	0	0
801		OŚWIATA I WYCHOWANIE	0	0	0	0	0	0	0	0
	80101	SZKOŁY PODSTAWOWE	0	0	0	0	0	0	0	0
851		OCHRONA ZDROWIA	29 960	29 960	29 960	0	0	0	0	0
	85195	POZOSTAŁA DZIAŁALNOŚĆ	29 960	29 960	29 960	0	0	0	0	0
852		POMOC SPOŁECZNA	76 297 000	6 390 000	5 994 794	395 206	3 838 000	66 069 000	0	0
	85203	OŚRODKI WSPARCIA	3 018 000	180 000	171 025	8 975	2 838 000	0	0	0
	85212	ŚWIADCZENIA RODZINNE, ZALICZKA ALIMENTACYJNA ORAZ SKŁADKI NA UBEZP. EMERYTALNE I RENTOWE	72 000 000	5 950 000	5 563 769	386 231	0	66 050 000	0	0
	85213	SKŁADKI NA UBEZPIECZENIA ZDROWOTNE OPŁACANE ZA OSOBY POBIERAJĄCE NIEKTÓRE ŚWIADCZENIA Z POMOCY SPOŁECZNEJ ORAZ NIEKTÓRE ŚWIADCZENIA RODZINNE	260 000	260 000	260 000	0	0	0	0	0
	85215	DODATKI MIESZKANIOWE	0	0	0	0	0	0	0	0
	85219	OŚRODKI POMOCY SPOŁECZNEJ	19 000	0	0	0	0	19 000	0	0
	85228	USŁUGI OPIEKUNCZE I SPECJALISTYCZNE USŁUGI OPIEKUNCZE	1 000 000	0	0	0	1 000 000	0	0	0
	85295	POZOSTAŁA DZIAŁALNOŚĆ	0	0	0	0	0	0	0	0
		zadania powierzone	100 000	100 000	100 000	0	100 000	0	0	0
710		DZIAŁALNOŚĆ USŁUGOWA	100 000	100 000	0	100 000	0	0	0	0
	71035	CMENTARZE	100 000	100 000	0	100 000	0	0	0	0
754		BEZPIECZEŃSTWO PUBLICZNE I OCHRONA PRZECIWPÓŻAROWA	0	0	0	0	0	0	0	0
	75495	POZOSTAŁA DZIAŁALNOŚĆ	0	0	0	0	0	0	0	0
801		OŚWIATA I WYCHOWANIE	0	0	0	0	0	0	0	0

Dz.	Rozdz.	Wyszczególnienie	Wydatki bieżące		Wydatki bieżące z jednostek budżetowych		Wynagrodzenia i składki od nich naliczane	Wydatki związane z realizacją zadań statutowych	Dotacje i subwencje	Świadczenia na rzecz osób fizycznych	Wydatki na programy realizowane z udziałem środków, o których mowa w art. 5, ust. 1 pkt 2 i 3 (UOFF)	Wydatki z tytułu poręczeń i gwarancji	Wydatki z tytułu obsługi długu
			Wydatki bieżące	Wydatki bieżące z jednostek budżetowych	Wynagrodzenia i składki od nich naliczane	Wydatki związane z realizacją zadań statutowych							
	80195	POZOSTAŁA DZIAŁALNOŚĆ	0	0	0	0	0	0	0	0	0	0	0
	852	POMOC SPOŁECZNA	0	0	0	0	0	0	0	0	0	0	0
	85295	POZOSTAŁA DZIAŁALNOŚĆ	0	0	0	0	0	0	0	0	0	0	0
		Wydatki na zadania powiatu	411 605 929	349 105 364	228 251 939	120 853 434	50 548 327	11 239 003	713 235	0	0	0	0
		Zadania własne	377 458 535	316 131 970	198 618 160	117 513 810	50 548 327	10 065 003	713 235	0	0	0	0
600		TRANSPORT I ŁĄCZNOŚĆ	29 458 225	29 458 225	0	29 458 225	0	0	0	0	0	0	0
60015		DROGI PUBLICZNE W MIASTACH NA PRAWACH POWIATU	29 458 225	29 458 225	0	29 458 225	0	0	0	0	0	0	0
700		GOSPODARKA MIESZKANIOWA	583 000	583 000	0	583 000	0	0	0	0	0	0	0
70005		GOSPODARKA GRUNTAMI I NIERUCHOMOŚCIAMI	583 000	583 000	0	583 000	0	0	0	0	0	0	0
710		DZIAŁALNOŚĆ USŁUGOWA	1 944 350	1 944 350	0	1 944 350	0	0	0	0	0	0	0
71013		PRACE GEODEZYJNE I KARTOGRAFICZNE (NIEINWESTYCYJNE)	1 700 000	1 700 000	0	1 700 000	0	0	0	0	0	0	0
71015		NADZÓR BUDOWLANY	244 350	244 350	0	244 350	0	0	0	0	0	0	0
750		ADMINISTRACJA PUBLICZNA	11 767 928	11 767 928	6 537 501	5 230 427	0	0	0	0	0	0	0
75023		URZĘDY GMIN (MIAST I MIAST NA PRAWACH POWIATU)	11 746 428	11 746 428	6 537 501	5 208 927	0	0	0	0	0	0	0
75095		POZOSTAŁA DZIAŁALNOŚĆ	21 500	21 500	0	21 500	0	0	0	0	0	0	0
754		BEZPIECZEŃSTWO PUBLICZNE I OCHRONA PRZECIWPÓŻAROWA	1 963 471	1 938 471	122 132	1 816 339	25 000	0	0	0	0	0	0
75404		KOMENDY WOJEWÓDZKIE POLICJI	274 000	274 000	0	274 000	0	0	0	0	0	0	0
75406		STRAŻ GRANICZNA	0	0	0	0	0	0	0	0	0	0	0
75411		KOMENDY POWIATOWE PAŃST. STRAŻY POŻARNEJ	250 000	250 000	50 000	200 000	0	0	0	0	0	0	0
75421		ZARZĄDZANIE KRYZYSOWE	1 383 471	1 358 471	72 132	1 286 339	25 000	0	0	0	0	0	0
75495		POZOSTAŁA DZIAŁALNOŚĆ	56 000	56 000	0	56 000	0	0	0	0	0	0	0
758		RÓŻNE ROZLICZENIA	33 875 002	33 875 002	0	33 875 002	0	0	0	0	0	0	0
75832		CZEŚĆ RÓWNOWAŻĄCA SUBWENCJI OGÓLNEJ DLA POWIATÓW	33 875 002	33 875 002	0	33 875 002	0	0	0	0	0	0	0
801		OŚWIATA I WYCHOWANIE	197 759 608	164 394 701	135 954 798	28 439 903	32 885 168	479 739	0	0	0	0	0
80102		SZKOŁY PODSTAWOWE SPECJALNE	14 284 671	14 241 477	13 184 146	1 057 331	0	43 194	0	0	0	0	0
80111		GIMNAZJA SPECJALNE	9 839 323	9 810 180	8 983 478	826 702	0	29 143	0	0	0	0	0
80114		ZESPOŁY EKONOMICZNO-ADMINISTRACYJNE	791 059	789 859	701 046	88 813	0	1 200	0	0	0	0	0

Dz.	Rozdz.	Wyszczególnienie	Wydatki bieżące					Dotacje i subwencje	Świadczenia na rzecz osób fizycznych	Wydatki na programy realizowane z udziałem środków, o których mowa w art. 5, ust. 1 pkt 2 i 3 (UOFP)	Wypłaty z tytułu poręczeń i gwarancji	Wydatki z tytułu obsługi długu
			Wydatki bieżące	Wydatki bieżące jednostek budżetowych	Wynagrodzenia i składki od nich naliczane	Wydatki związane z realizacją zadań statutowych						
		SZKOŁ										
	80120	LICEA OGÓLNOKSZTAŁCĄCE	68 941 702	60 024 597	48 995 387	11 029 210	8 740 908	176 197	0	0	0	0
	80121	LICEA OGÓLNOKSZTAŁCĄCE SPECJALNE	1 885 369	1 879 838	1 800 079	79 759	0	5 531	0	0	0	0
	80123	LICEA PROFILOWANE	13 193	13 193	13 193	0	0	0	0	0	0	0
	80130	SZKOŁY ZASADNICZE	73 946 881	50 369 066	40 188 041	10 181 025	23 434 985	142 830	0	0	0	0
	80132	SZKOŁY ARTYSTYCZNE	1 921 091	1 915 361	1 648 572	266 789	0	5 730	0	0	0	0
	80134	SZKOŁY ZAWODOWE SPECJALNE	8 913 946	8 187 519	7 354 786	832 733	709 275	17 152	0	0	0	0
	80140	CENTRA KSZTAŁCENIA USTAWICZNEGO I PRAKTYCZNEGO ORAZ OŚRODKI DOKSZTAŁCANIA ZAWODOWEGO	15 067 815	15 015 730	12 107 753	2 907 977	0	52 085	0	0	0	0
	80142	OŚRODKI SZKOLENIA, DOKSZTAŁCANIA I DOSKONALENIA KADR	790 085	789 185	748 640	40 545	0	900	0	0	0	0
	80146	DOKSZTAŁCENIE I DOSKONALENIE NAUCZYCIELI	856 232	856 232	0	856 232	0	0	0	0	0	0
	80148	STOŁÓWKI SZKOLNE	305 351	299 574	229 677	69 897	0	5 777	0	0	0	0
	80195	POZOSTAŁA DZIAŁALNOŚĆ	202 890	202 890	0	202 890	0	0	0	0	0	0
851		ÓCHRONA ZDROWIA	0	0	0	0	0	0	0	0	0	0
85156		SKŁADKI NA UBEZPIECZENIA ZDROWOTNE ORAZ ŚWIADCZENIA DLA OSÓB NIE OBJĘTYCH OBOWIĄZKIEM UBEZPIECZENIA ZDROWOTNEGO	0	0	0	0	0	0	0	0	0	0
852		POMOC SPOŁECZNA	44 096 257	27 888 159	19 058 195	8 829 964	6 861 000	9 310 025	37 073	0	0	0
85201		PLACÓWKI OPIEKUNCO-WYCHOWAWCZE	15 865 866	10 211 770	6 245 617	3 966 153	4 420 000	1 220 096	14 000	0	0	0
85202		DOMY POMOCY SPOŁECZNEJ	10 251 946	8 766 896	5 946 122	2 820 774	1 462 800	22 250	0	0	0	0
85204		RODZINY ZASTĘPCZE	12 551 701	4 462 749	3 068 515	1 394 234	0	8 065 879	23 073	0	0	0
85205		ZADANIA W ZAKRESIE PRZECIWDZIAŁANIA PRZEMOCY W RODZINIE	39 701	39 701	34 400	5 301	0	0	0	0	0	0
85219		OŚRODKI POMOCY SPOŁECZNEJ	4 269 843	4 268 043	3 763 541	504 502	0	1 800	0	0	0	0
85220		JEDNOSTKI SPECJALISTYCZNEGO PORADNICTWA, MIESZKANIA CHRONIONE I OŚRODKI INTERWENCJI KRYZYSOWEJ	1 117 200	139 000	0	139 000	978 200	0	0	0	0	0
853		POZOSTAŁE ZADANIA W ZAKRESIE POLITYKI SPOŁECZNEJ	10 862 738	9 590 031	8 197 169	1 392 862	547 496	51 485	673 726	0	0	0
85311		REHABILITACJA ZAWODOWA I SPOŁECZNA OSÓB NIEPEŁNOSPRAWNYCH	553 916	6 420	2 000	4 420	547 496	0	0	0	0	0
85321		ZESPOŁY DO SPRAW ORZEKANIA O NIEPEŁNOSPRAWNOŚCI	200 472	200 472	77 050	123 422	0	0	0	0	0	0

Dz.	Rozdz.	Wyszczególnienie	Wydatki bieżące		Wydatki bieżące jednostek budżetowych			Wynagrodzenia i składki od nich inaliczane	Wydatki związane z realizacją zadań statutowych	Dotacje i subwencje	Świadczenia na rzecz osób fizycznych	Wydatki na programy realizowane z udziałem środków, o których mowa w art. 5, ust. 1 pkt 2 i 3 (UOFF)	Wydatki z tytułu poręczeń i gwarancji	Wydatki z tytułu obsługi długu
			Wydatki bieżące	Wydatki bieżące	Wydatki bieżące	Wydatki bieżące	Wydatki bieżące							
	85333	POWIATOWE URZĘDY PRACY	9 416 624	9 383 139	8 118 119	1 265 020	0	33 485	0	0	0	0	0	0
	85395	POZOSTAŁA DZIAŁALNOŚĆ	691 726	0	0	0	0	18 000	0	0	673 726	0	0	0
854		EDUKACYJNA OPIEKA WYCHOWAWCZA	38 338 621	33 955 103	28 678 365	5 276 738	4 157 328	223 754	0	0	2 436	0	0	0
	85401	ŚWIETLICE SZKOLNE	370 635	369 665	332 325	37 340	0	970	0	0	0	0	0	0
	85403	SPECJALNE OŚRODKI SZKOLNO-WYCHOWAWCZE	6 625 960	3 171 011	2 570 476	600 535	3 445 050	9 899	0	0	0	0	0	0
	85404	WCZESNE WSPOMAGANIE ROZWOJU DZIECKA	712 278	0	0	0	712 278	0	0	0	0	0	0	0
	85406	PORADNIE PSYCHOLOGICZNO-PEDAGOGICZNE, W TYM PORADNIE SPECJALISTYCZNE	8 468 399	8 443 116	7 598 231	844 885	0	22 847	0	0	2 436	0	0	0
	85407	PLACÓWKI WYCHOWANIA POZASZKOLNEGO	5 902 306	5 881 496	4 983 465	898 031	0	20 810	0	0	0	0	0	0
	85410	INTERNATY I BURS Y SZKOLNE	7 738 801	7 709 647	5 600 911	2 108 736	0	29 154	0	0	0	0	0	0
	85415	POMOC MATERIALNA DLA UCZNIÓW	132 074	0	0	0	0	132 074	0	0	0	0	0	0
	85417	SZKOLNE SCHRONISKA MŁODZIEŻOWE	2 216 635	2 216 635	2 030 502	186 133	0	0	0	0	0	0	0	0
	85419	OŚRODKI REWALIDACYJNO-WYCHOWAWCZE	5 972 436	5 964 436	5 562 455	401 981	0	8 000	0	0	0	0	0	0
	85446	DOKSZTAŁCANIE I DOSKONALENIE NAUCZYCIELI	155 097	155 097	0	155 097	0	0	0	0	0	0	0	0
	85495	POZOSTAŁA DZIAŁALNOŚĆ	44 000	44 000	0	44 000	0	0	0	0	0	0	0	0
900		GOSPODARKA KOMUNALNA I OCHR.ŚRODOWISKA	737 000	737 000	70 000	667 000	0	0	0	0	0	0	0	0
	90019	WPLYWY I WYADTKI ZWIĄZANE Z GROMADZENIEM ŚRODKÓW Z OPLAT I KAR ZA KORZYSTANIE ZE ŚRODOWISKA	737 000	737 000	70 000	667 000	0	0	0	0	0	0	0	0
921		KULTURA I OCHRONA DZIEDZICTWA NARODOWEGO	6 072 335	0	0	0	6 072 335	0	0	0	0	0	0	0
	92108	FILHARMONIE, ORKIESTRY, CHÓRY I KAPELE	2 163 364	0	0	0	2 163 364	0	0	0	0	0	0	0
	92113	CENTRA KULTURY I SZTUKI	3 908 971	0	0	0	3 908 971	0	0	0	0	0	0	0
		Zadania zlecone	34 120 894	32 946 894	29 610 770	3 336 124	0	1 174 000	0	0	0	0	0	0
010		ROLNICTWO I ŁOWIECTWO	0	0	0	0	0	0	0	0	0	0	0	0
700	01095	POZOSTAŁA DZIAŁALNOŚĆ	0	0	0	0	0	0	0	0	0	0	0	0
	70005	GOSPODARKA GRUNTAMI I NIERUCHOMOŚCIAMI	1 042 500	1 042 500	384 500	658 000	0	0	0	0	0	0	0	0
710		DZIAŁALNOŚĆ USŁUGOWA	1 602 000	1 600 500	1 237 500	363 000	0	1 500	0	0	0	0	0	0
	71013	PRACE GEODEZYJNE I KARTOGRAFICZNE (NIEINWESTYCYJNE)	191 000	191 000	0	191 000	0	0	0	0	0	0	0	0
	71014	OPRACOWANIA GEODEZYJNE I KARTOGRAFICZNE	69 000	69 000	0	69 000	0	0	0	0	0	0	0	0

Dz.	Rozdz.	Wyszczególnienie	Wydatki bieżące	Wydatki bieżące jednostek budżetowych	Wynagrodzenia składki od nich naliczane	Wydatki związane z realizacją zadań statutowych	Dotacje i subwencje	Świadczenia na rzecz osób fizycznych	Wydatki na programy realizowane z udziałem środków, o których mowa w art. 5, ust. 1 pkt 2 i 3 (UOFF)	Wydatki z tytułu poręczeń i gwarancji	Wydatki z tytułu obsługi długu
	71015	NADZÓR BUDOWLANY	1 342 000	1 340 500	1 237 500	103 000	0	1 500	0	0	0
750		ADMINISTRACJA PUBLICZNA	548 200	546 200	524 800	21 400	0	2 000	0	0	0
	75011	URZĘDY WOJEWÓDZKIE	492 200	492 200	492 200	0	0	0	0	0	0
	75045	KWALIFIKACJA WOJSKOWA	56 000	54 000	32 600	21 400	0	2 000	0	0	0
754		BEZPIECZENSTWO PUBLICZNE I OCHRONA PRZECIWPÓŻAROWA	19 555 000	18 384 900	16 101 060	2 283 840	0	1 170 100	0	0	0
	75411	KOMENDY POWIATOWE PAŃST. STRAŻY POŻARNEJ	19 555 000	18 384 900	16 101 060	2 283 840	0	1 170 100	0	0	0
	75478	USUWANIE SKUTKÓW KLĘSK ŻYWIŁOWYCH	0	0	0	0	0	0	0	0	0
801		OŚWIATA I WYCHOWANIE	0	0	0	0	0	0	0	0	0
	80102	SZKOŁY PODSTAWOWE SPECJALNE	0	0	0	0	0	0	0	0	0
851		OCHRONA ZDROWIA	10 888 194	10 888 194	10 888 194	0	0	0	0	0	0
	85156	SKŁADKI NA UBEZPIECZENIA ZDROWOTNE ORAZ ŚWIADCZENIA DLA OSÓB NIE OBJĘTYCH OBOWIĄZKIEM UBEZPIECZENIA ZDROWOTNEGO	10 888 194	10 888 194	10 888 194	0	0	0	0	0	0
852		POMOC SPOŁECZNA	0	0	0	0	0	0	0	0	0
	85201	PLACÓWKI OPIEKUNCO-WYCHOWAWCZE	0	0	0	0	0	0	0	0	0
	85204	RODZINY ZASTĘPCZE	0	0	0	0	0	0	0	0	0
	85213	SKŁADKI NA UBEZPIECZENIA ZDROWOTNE OPLACANE ZA OSOBY POBIERAJACE NIEKTÓRE ŚWIADCZENIA Z POMOCY SPOŁECZNEJ ORAZ NIEKTÓRE ŚWIADCZENIA RODZINNE	0	0	0	0	0	0	0	0	0
	85231	POMOC DLA CUDZOZIEMCÓW	0	0	0	0	0	0	0	0	0
853		POZOSTAŁE ZADANIA W ZAKRESIE POLITYKI SPOŁECZNEJ	485 000	484 600	474 716	9 884	0	400	0	0	0
	85321	ZESPOŁY DO SPRAW ORZEKANIA O NIEPEŁNOSPRAWNOŚCI	485 000	484 600	474 716	9 884	0	400	0	0	0
	85334	POMOC DLA REPARANTÓW	0	0	0	0	0	0	0	0	0
		Zadania powierzone	26 500	26 500	23 000	3 500	0	0	0	0	0
750		ADMINISTRACJA PUBLICZNA	26 500	26 500	23 000	3 500	0	0	0	0	0
	75045	KWALIFIKACJA WOJSKOWA	26 500	26 500	23 000	3 500	0	0	0	0	0
801		OŚWIATA I WYCHOWANIE	0	0	0	0	0	0	0	0	0
	80195	POZOSTAŁA DZIAŁALNOŚĆ	0	0	0	0	0	0	0	0	0

Dz.	Rozdz.	Wyszczególnienie	Wydatki majątkowe	Inwestycje i zakupy inwestycyjne, w tym na programy finansowane z udziałem środków, o których mowa w art. 5 ust. 1 pkt 2 i 3, w części związanej z realizacją zadań jednostki samorządu terytorialnego	finansowane w całości ze środków własnych	na programy finansowane z udziałem środków, o których mowa w art. 5 ust. 1 pkt 2 i 3, w części związanej z realizacją zadań jednostki samorządu terytorialnego	Wnieście wkładów do spółek prawa handlowego
		WYDATKI MAJĄTKOWE OGÓLEM	670 372 424	597 443 424	193 293 261	404 150 163	72 929 000
		Wydatki na zadania gminy	470 750 638	397 821 638	166 712 739	231 108 899	72 929 000
		zadania własne	470 750 638	397 821 638	166 712 739	231 108 899	72 929 000
010		ROLNICTWO I ŁOWIECTWO	7 081 719	7 081 719	7 081 719	0	0
01008		BUDOWA I UTRZYMANIE URZĄDZEŃ MELIORACJI WODNYCH	7 081 719	7 081 719	7 081 719	0	0
150		PRZETWÓRSTWO PRZEMYSŁOWE	100 000	0	0	0	100 000
15095		POZOSTAŁA DZIAŁALNOŚĆ	100 000	0	0	0	100 000
600		TRANSPORT I ŁĄCZNOŚĆ	276 572 674	276 572 674	54 498 339	222 074 335	0
60004		LOKALNY TRANSPORT ZBIOROWY	158 127 484	158 127 484	0	158 127 484	0
60016		DROGI PUBLICZNE GMINNE	118 445 190	118 445 190	54 498 339	63 946 851	0
60095		POZOSTAŁA DZIAŁALNOŚĆ	0	0	0	0	0
630		TURYSTYKA	500 000	500 000	500 000	0	0
63095		POZOSTAŁA DZIAŁALNOŚĆ	500 000	500 000	500 000	0	0
700		GOSPODARKA MIESZKANIOWA	50 140 660	31 211 660	29 511 660	1 700 000	18 929 000
70001		ZAKŁADY GOSPODARKI MIESZKANIOWEJ	1 000 000	1 000 000	1 000 000	0	0
70005		GOSPODARKA GRUNTAMI I NIERUCHOMOŚCIAMI	30 211 660	30 211 660	28 511 660	1 700 000	0
70021		TOWARZYSTWA BUDOWNICTWA SPOŁECZNEGO	13 180 000	0	0	0	13 180 000
70095		POZOSTAŁA DZIAŁALNOŚĆ	5 749 000	0	0	0	5 749 000
710		DZIAŁALNOŚĆ USŁUGOWA	13 400 000	3 300 000	3 300 000	0	10 100 000
71003		BIURA PLANOWANIA PRZESTRZENNEGO	0	0	0	0	0
71020		ORGANIZACJA TARGÓW I WYSTAW	10 100 000	0	0	0	10 100 000
71035		CMENTARZE	3 300 000	3 300 000	3 300 000	0	0
750		ADMINISTRACJA PUBLICZNA	1 006 150	1 006 150	1 006 150	0	0

Dz.	Rozdz.	Wyszczególnienie	Wydatki majątkowe	Inwestycje i zakupy inwestycyjne, w tym na programy finansowane z udziałem środków, o których mowa w art. 5 ust. 1 pkt 2 i 3, w części związanej z realizacją zadań jednostki samorządu terytorialnego	finansowane w całości ze środków własnych	na programy finansowane z udziałem środków, o których mowa w art. 5 ust. 1 pkt 2 i 3, w części związanej z realizacją zadań jednostki samorządu terytorialnego	Wnieście wkładów do spółek prawa handlowego
	75023	URZĘDY GMIN (MIAST I MIAST NA PRAWACH POWIATU)	6 150	6 150	6 150	0	0
	75095	POZOSTAŁA DZIAŁALNOŚĆ	1 000 000	1 000 000	1 000 000	0	0
754		BEZPIECZEŃSTWO PUBLICZNE I OCHRONA PRZECIWPÓŻAROWA	0	0	0	0	0
	75412	OCHOTNICZE STRAŻE POŻARNE	0	0	0	0	0
	75416	STRAŻ GMINNA (MIEJSKA)	0	0	0	0	0
801		OŚWIATA I WYCHOWANIE	28 470 893	28 470 893	22 430 893	6 040 000	0
	80101	SZKOŁY PODSTAWOWE	23 610 893	23 610 893	17 570 893	6 040 000	0
	80104	PRZEDSZKOLA	4 380 000	4 380 000	4 380 000	0	0
	80110	GIMNAZJA	480 000	480 000	480 000	0	0
	80148	STOŁÓWKI SZKOLNE	0	0	0	0	0
851		OCHRONA ZDROWIA	2 000 000	2 000 000	2 000 000	0	0
	85111	SZPITALE OGÓLNE	0	0	0	0	0
	85154	PRZECIWDZIAŁANIE ALKOHOLIZMOWI	2 000 000	2 000 000	2 000 000	0	0
	85195	POZOSTAŁA DZIAŁALNOŚĆ	0	0	0	0	0
852		POMOC SPOŁECZNA	120 000	120 000	120 000	0	0
	85202	DOMY POMOCY SPOŁECZNEJ	120 000	120 000	120 000	0	0
	85219	OŚRODKI POMOCY SPOŁECZNEJ	0	0	0	0	0
853		POZOSTAŁE ZADANIA W ZAKRESIE POLITYKI SPOŁECZNEJ	2 210 000	2 210 000	2 210 000	0	0
	85305	ŻŁOBKI	2 210 000	2 210 000	2 210 000	0	0
900		GOSPODARKA KOMUNALNA I OCHR. ŚRODOWISKA	13 472 842	13 472 842	13 178 278	294 564	0
	90002	GOSPODARKA ODPADAMI	3 690 000	3 690 000	3 690 000	0	0
	90004	UTRZYMANIE ZIELENI W MIASTACH I GMINACH	3 030 000	3 030 000	3 030 000	0	0
	90013	SCHRONISKA DLA ZWIERZĄT	0	0	0	0	0

Dz.	Rozdz.	Wyszczególnienie	Wydatki majątkowe	Inwestycje i zakupy inwestycyjne, w tym na programy finansowane z udziałem środków, o art. 5 ust. 1 pkt 2 i 3, w części związanej z realizacją zadań jednostki samorządu terytorialnego	finansowane w całości ze środków własnych	na programy finansowane z udziałem środków, o art. 5 ust. 1 pkt 2 i 3, w części związanej z realizacją zadań jednostki samorządu terytorialnego	Wniesienie wkładów do spółek prawa handlowego
	90015	OŚWIETLENIE ULIC, PLACÓW I DRÓG	3 200 803	3 200 803	3 200 803	0	0
	90017	ZAKŁADY GOSPODARKI KOMUNALNEJ	0	0	0	0	0
	90019	WPLYWY I WYDATKI ZWIĄZANE Z GROMADZENIEM ŚRODKÓW Z OPŁAT I KAR ZA KORZYSTANIE ZE ŚRODOWISKA	1 345 000	1 345 000	1 345 000	0	0
	90095	POZOSTAŁA DZIAŁALNOŚĆ	2 207 039	2 207 039	1 912 475	294 564	0
921		KULTURA I OCHRONA DZIEDZICTWA NARODOWEGO	5 330 000	5 330 000	4 330 000	1 000 000	0
	92105	POZOSTAŁE ZADANIA W ZAKRESIE KULTURY	1 000 000	1 000 000	0	1 000 000	0
	92106	TEATRY	0	0	0	0	0
	92116	BIBLIOTEKI	0	0	0	0	0
	92118	MUZEA	1 080 000	1 080 000	1 080 000	0	0
	92120	OCHRONA ZABYTKÓW I OPIEKA NAD ZABYTKAMI	0	0	0	0	0
	92195	POZOSTAŁA DZIAŁALNOŚĆ	3 250 000	3 250 000	3 250 000	0	0
925		OGRODY BOTANICZNE I ZOOLOGICZNE ORAZ NATURALNE OBSZARY I OBIEKTY CHRONIONEJ PRZYRODY	0	0	0	0	0
	92504	OGRODY BOTANICZNE I ZOOLOGICZNE	0	0	0	0	0
926		KULTURA FIZYCZNA	70 345 700	26 545 700	26 545 700	0	43 800 000
	92601	OBIEKTY SPORTOWE	67 180 700	23 380 700	23 380 700	0	43 800 000
	92605	ZADANIA W ZAKRESIE KULTURY FIZYCZNEJ	3 165 000	3 165 000	3 165 000	0	0
		zadania zlecone	0	0	0	0	0
852		POMOC SPOŁECZNA	0	0	0	0	0
	85203	OŚRODKI WSPARCIA	0	0	0	0	0
		Wydatki na zadania powiatu	199 621 786	199 621 786	26 580 522	173 041 264	0
		zadania własne	197 511 786	197 511 786	24 470 522	173 041 264	0

Dz.	Rozdz.	Wyszczególnienie	Wydatki majątkowe	Inwestycje i zakupy inwestycyjne, w tym na programy finansowane z udziałem środków, o których mowa w art. 5 ust. 1 pkt 2 i 3, w części związanej z realizacją zadań jednostki samorządu terytorialnego	finansowane w całości ze środków własnych	na programy finansowane z udziałem środków, o których mowa w art. 5 ust. 1 pkt 2 i 3, w części związanej z realizacją zadań jednostki samorządu terytorialnego	Wniesienie wkładów do spółek prawa handlowego
600		TRANSPORT I ŁĄCZNOŚĆ	172 866 264	172 866 264	12 775 000	160 091 264	0
	60015	DROGI PUBLICZNE W MIASTACH NA PRAWACH POWIATU	172 866 264	172 866 264	12 775 000	160 091 264	0
750		ADMINISTRACJA PUBLICZNA	0	0	0	0	0
	75095	POZOSTAŁA DZIAŁALNOŚĆ	0	0	0	0	0
754		BEZPIECZEŃSTWO PUBLICZNE I OCHRONA PRZECIWPÓŻAROWA	2 297 522	2 297 522	2 297 522	0	0
	75411	KOMENDY POWIATOWE PAŃST. STRAŻY POŻARNEJ	1 647 522	1 647 522	1 647 522	0	0
	75495	POZOSTAŁA DZIAŁALNOŚĆ	650 000	650 000	650 000	0	0
801		OŚWIATA I WYCHOWANIE	20 725 000	20 725 000	7 775 000	12 950 000	0
	80102	SZKOŁY PODSTAWOWE SPECJALNE	0	0	0	0	0
	80120	LICEA OGÓLNOKSZTAŁCĄCE	17 195 000	17 195 000	4 245 000	12 950 000	0
	80130	SZKOŁY ZASADNICZE	1 500 000	1 500 000	1 500 000	0	0
	80134	SZKOŁY ZAWODOWE SPECJALNE	550 000	550 000	550 000	0	0
	80140	CENTRA KSZTAŁCENIA USTAWICZNEGO I PRAKTYCZNEGO ORAZ OŚRODKI DOKSZTAŁCANIA ZAWODOWEGO	1 480 000	1 480 000	1 480 000	0	0
852		POMOC SPOŁECZNA	340 000	340 000	340 000	0	0
	85201	PLACÓWKI OPIEKUNCZO-WYCHOWAWCZE	280 000	280 000	280 000	0	0
	85202	DOMY POMOCY SPOŁECZNEJ	60 000	60 000	60 000	0	0
853		POZOSTAŁE ZADANIA W ZAKRESIE POLITYKI SPOŁECZNEJ	0	0	0	0	0
	85395	POZOSTAŁA DZIAŁALNOŚĆ	0	0	0	0	0
854		EDUKACYJNA OPIEKA WYCHOWAWCZA	20 000	20 000	20 000	0	0
	85403	SPECJALNE OŚRODKI SZKOLNO-WYCHOWAWCZE	20 000	20 000	20 000	0	0
	85407	PLACÓWKI WYCHOWANIA POZASZKOLNEGO	0	0	0	0	0

Dz.	Rozdz.	Wyszczególnienie	Wydatki majątkowe	Inwestycje i zakupy inwestycyjne, w tym na programy finansowane z udziałem środków, o których mowa w art. 5 ust. 1 pkt 2 i 3, w części związanej z realizacją zadań jednostki samorządu terytorialnego	finansowane w całości ze środków własnych	na programy finansowane z udziałem środków, o których mowa w art. 5 ust. 1 pkt 2 i 3, w części związanej z realizacją zadań jednostki samorządu terytorialnego	Wniesienie wkładów do spółek prawa handlowego
	85410	INTERNATY I BURSRY SZKOLNE	0	0	0	0	0
900		GOSPODARKA KOMUNALNA I OCHR.ŚRODOWISKA	1 263 000	1 263 000	1 263 000	0	0
	90019	WPLWY I WYDATKI ZWIĄZANE Z GROMADZENIEM ŚRODKÓW Z OPLAT I KAR ZA KORZYSTANIE ZE ŚRODOWISKA	1 263 000	1 263 000	1 263 000	0	0
		zadania zlecone	2 110 000	2 110 000	2 110 000	0	0
710		DZIAŁALNOŚĆ USŁUGOWA	60 000	60 000	60 000	0	0
	71015	NADZÓR BUDOWLANY	60 000	60 000	60 000	0	0
754		BEZPIECZEŃSTWO PUBLICZNE I OCHRONA PRZECIWPÓŻAROWA	2 050 000	2 050 000	2 050 000	0	0
	75411	KOMENDY POWIATOWE PAŃST.STRAŻY POŻARNEJ	2 050 000	2 050 000	2 050 000	0	0

	GMINA	POWIAT	RAZEM
WYDATKI OGÓŁEM	2 011 300 575	611 227 715	2 622 528 290
W TYM:			
WYDATKI BIEŻĄCE	1 540 549 937	411 605 929	1 952 155 866
WYDATKI MAJĄTKOWE	470 750 638	199 621 786	670 372 424

PRZEWODNICZĄCY
RADY MIASTA BDAŃSKA
Bogdan Oleszek
Bogdan Oleszek

Tabela nr 4.
do Uchwały nr IV/7/14
Rady Miasta Gdańska
z dnia 18.12.2014r.

ZESTAWIENIE PRZYCHODÓW I ROZCHODÓW NA 2015 ROK

Paragraf	Wyszczególnienie	Kwota	Zmiana	Po zmianie
1	2	3	4	5
	I Przychody			
950	WOLNE ŚRODKI, O KTÓRYCH MOWA W ART. 217 UST. 2 PKT 6 USTAWY	86 676 455	-2 000 000	84 676 455
951	PRZYCHODY ZE SPŁAT POŻYCZEK I KREDYTÓW UDZIELONYCH ZE ŚRODKÓW PUBLICZNYCH	0		0
953	PRZYCHODY Z ZACIĄGNIĘTYCH POŻYCZEK I KREDYTÓW NA RYNKU ZAGRANICZNYM	1 676 455		1 676 455
	II Rozchody			
982	WYKUP INNYCH PAPIERÓW WARTOŚCIOWYCH	85 000 000	-2 000 000	83 000 000
991	UDZIELONE POŻYCZKI I KREDYTY	97 526 902	0	97 526 902
992	SPŁATY OTRZYMANÝCH KRAJOWYCH POŻYCZEK I KREDYTÓW	20 000 000		20 000 000
993	SPŁATY OTRZYMANÝCH ZAGRANICZNYCH POŻYCZEK I KREDYTÓW	50 000		50 000
		313 240		313 240
		77 163 662		77 163 662

PRZEDKŁADAJĄCY
RADY MIASTA GDAŃSK
Bogdan Oleszek
Bogdan Oleszek

Tabela nr 5
do Uchwały nr IV/7/14
Rady Miasta Gdańska
z dnia 18.12.2014r.

**DOCHODY I WYDATKI ZWIĄZANE Z REALIZACJĄ ZADAŃ Z ZAKRESU ADMINISTRACJI RZĄDOWEJ
I INNYCH ZADAŃ ZLECONYCH ODRĘBNYMI USTAWAMI NA 2015 ROK**

ORGAN	DZIAL	ROZDZIAŁ	DOCHODY	WYDATKI
GMINA	010	01095	0,00	0,00
	750	75011	4 742 800,00	4 742 800,00
	751	75101	76 354,00	76 354,00
	851	85195	29 960,00	29 960,00
	852	85203	3 018 000,00	3 018 000,00
		85212	72 000 000,00	72 000 000,00
		85213	260 000,00	260 000,00
		85219	19 000,00	19 000,00
		85228	1 000 000,00	1 000 000,00
GMINA Suma *			81 146 114,00	81 146 114,00
POWIAT	010	01095	0,00	0,00
	700	70005	1 042 500,00	1 042 500,00
	710	71013	191 000,00	191 000,00
		71014	69 000,00	69 000,00
		71015	1 402 000,00	1 402 000,00
	750	75011	492 200,00	492 200,00
		75045	56 000,00	56 000,00
	754	75411	21 605 000,00	21 605 000,00
	851	85156	10 888 194,00	10 888 194,00
	853	85321	485 000,00	485 000,00
POWIAT Suma *			36 230 894,00	36 230 894,00
OGÓŁEM *			117 377 008,00	117 377 008,00

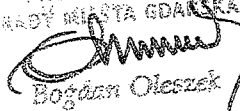
PRZEBEDNICZĄCY
RADY MIASTA GDAŃSKA

Bogdan Oleszek

Tabela nr 6
do Uchwały nr IV/7/14
Rady Miasta Gdańska
z dnia 18.12.2014r.

**DOCHODY I WYDATKI ZWIĄZANE Z REALIZACJĄ ZADAŃ Z ZAKRESU ADMINISTRACJI
RZĄDOWEJ WYKONYWANYCH NA PODSTAWIE POROZUMIEŃ Z ORGANAMI
ADMINISTRACJI RZĄDOWEJ W 2015 ROKU**

ORGAN	DZIAL	ROZDZIAŁ	DOCHODY	WYDATKI
gmina	710	71035	100 000,00	100 000,00
Ogółem:			100 000,00	100 000,00
powiat	750	75045	26 500,00	26 500,00
Ogółem:			26 500,00	26 500,00
Suma końcowa			126 500,00	126 500,00


PRZEWODNICZĄCY
RADY MIASTA GDAŃSKA

Bogdan Olszewski

Tabela nr 7
do Uchwały nr IV/7/14
Rady Miasta Gdańska
z dnia 18.12.2014r.

**DOCHODY I WYDATKI ZWIĄZANE Z REALIZACJĄ ZADAŃ WYKONYWANYCH
W DRODZE POROZUMIEŃ (UMÓW) MIĘDZY JEDNOSTKAMI SAMORZĄDU TERYTORIALNEGO NA
2015 ROK**

Plan Etykiety wierszy	Etykiety kolumn DOCHODY	WYDATKI
GMINA	3 977 504,00	3 922 920,00
600	3 977 504,00	2 298 302,00
60004	3 977 504,00	2 298 302,00
852		1 624 618,00
85201		1 232 638,00
85204		391 980,00
POWIAT	3 288 417,00	2 596 116,00
852	2 024 619,00	2 596 116,00
85201	1 232 638,00	1 350 010,00
85204	791 981,00	1 246 106,00
853	1 263 798,00	0,00
85311	16 572,00	
85333	1 247 226,00	
Suma końcowa	7 265 921,00	6 519 036,00

PRZEWODNICZĄCY
RADY MIASTA GDAŃSKA
Józef Oleśzek
Józef Oleśzek