



jestem z
GDAŃSKA

Podsumowanie badania opinii publicznej na **temat edukacji w mieście**



GDAŃSK

www.gdansk.pl/edukacja



jestem z
GDAŃSKA

Podsumowanie badania opinii publicznej na **temat edukacji w mieście**

UCZNIOWIE

Informacje o badaniu:

- w badaniu uczestniczyli uczniowie ostatnich klas szkół podstawowych, gimnazjów i szkół ponadgimnazjalnych, zarówno w szkołach samorządowych, jak i niesamorządowych,
- liczba uczniów biorących udział w ankiecie została wyznaczona tak, aby uzyskać reprezentatywne wyniki dla Gdańska,
- uczniowie wypełniali ankiety w czasie ustalonej z dyrekcją szkoły godziny lekcyjnej, w obecności pracownika UM,
- ankiety przeprowadzane były w okresie od 19 kwietnia do 7 czerwca 2016 r.





jestem z
GDAŃSKA

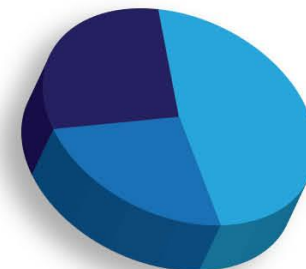
Podsumowanie badania opinii publicznej na **temat edukacji w mieście**

Uczestnicy badania:

■ w sumie **1186** uczniów

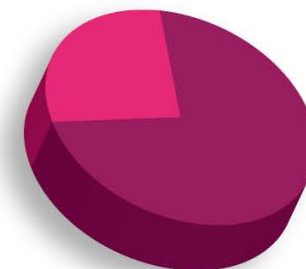
Podział wg etapów kształcenia

	liczba	%
Szkoła podstawowa	565	47,6%
Gimnazjum	279	23,5%
Szkoła ponadgimnazjalna	342	28,8%



Podział wg organu prowadzącego szkołę

	liczba	%
Szkoła samorządowa	858	72,3%
Szkoła niesamorządowa	328	27,7%





Podsumowanie badania opinii publicznej na **temat edukacji w mieście**

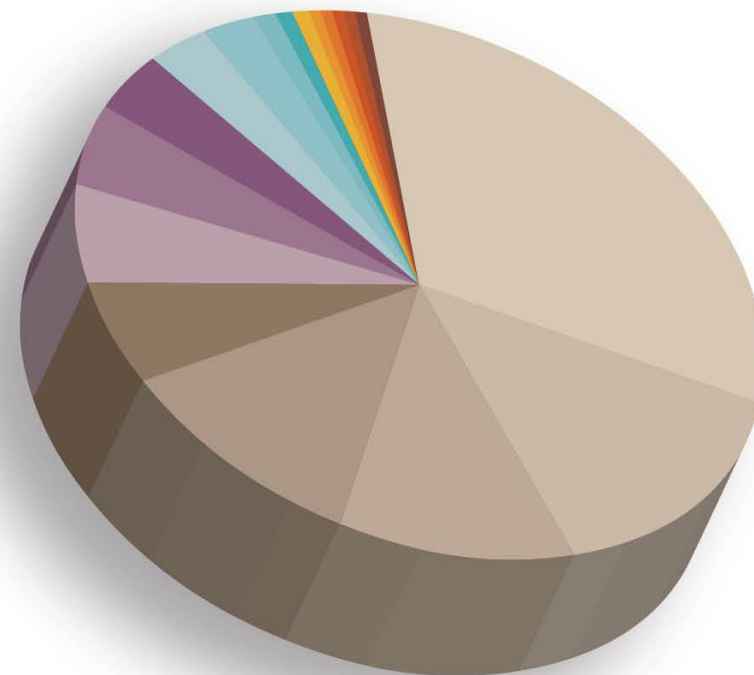
Wyniki – pytania otwarte (wybrane)

Pytanie otwarte, uczniowie wpisywali dowolne odpowiedzi, które zostały następnie pogrupowane. Wskazania uczniów nie sumują się do 100%, gdyż wielu z nich wskazywało odpowiedzi, które zaklasyfikowane zostały do więcej niż jednej kategorii.

Co Twoim zdaniem wymaga w szkole wymiany lub naprawy?

toalety (m.in. stan, czystość, brak papieru toaletowego, brak mydła)	43,3%
sala gimnastyczna, sprzęt sportowy	21,7%
stan i estetyka klas i korytarzy	16,2%
boisko szkolne, plac zabaw	16,0%
ławki i krzesła w klasach	8,5%
sprzęt komputerowy	8,4%
szatnie	7,7%
sprzęt, wyposażenie klas i pracowni	5,7%

nauczyciele (m.in. metody nauczania, zaangażowanie, kompetencje, podejście do ucznia)	4,8%
sprzęt multimedialny	4,1%
brak dostępu do basenu	1,7%
parking dla uczniów (brak lub więcej miejsc)	1,1%
WiFi/dostęp do internetu	1,1%
biblioteka (remont, uzupełnienie zasobów)	0,9%
brak szafek	0,9%
miejsca do siedzenia na korytarzu (ławki)/ miejsca dla uczniów podczas przerw	0,8%
czystość w szkole	0,7%
brak klimatyzacji	0,7%





jestem z
GDAŃSKA

Podsumowanie badania opinii publicznej na **temat edukacji w mieście**

Czego Ci brakuje w szkole?

odpowiedzi udzieliło **849 uczniów** (72% respondentów)

ładniejszych i lepiej wyposażonych toalet basenu	11,19%
większej/nowszej sali gimnastycznej, lepszego sprzętu sportowego	10,01%
ciekawych zajęć pozalekcyjnych	9,66%
większego/nowszego boiska, placu zabaw	8,60%
ciekawych, przydatnych, zróżnicowanych lekcji	7,77%
nauczycieli z pasją, zaangażowanych	7,54%
sklepiku szkolnego (lub lepiej zaopatrzonego)	7,42%
lepszego sprzętu i wyposażenia szkoły, remontu	6,24%
solidarności, tolerancji, akceptacji, dobrych relacji między uczniami, przyjaciół	5,77%

"niezdrowego" jedzenia (słodczy, pizzy, zapiekanek itp.)	5,65%
rozumienia, szacunku i zainteresowania ze strony nauczycieli, dyrekcji	5,54%
stołówki/bufetu	4,12%
wsparcia, pomocy (np. radzenie ze stresem, pomocy indywidualnej, pomocy w trudnych sytuacjach)	3,53%
dobrych relacji z dyrekcją, nauczycielami i innymi pracownikami szkoły	3,30%
WiFi, darmowego internetu	3,18%
windy	3,18%
nowszych, sprawnych komputerów	3,06%
wolnego czasu (mniej zadań domowych, dłuższe przerwy)	3,06%
remontu szatni, szafek	2,83%





jestem z
GDAŃSKA

Podsumowanie badania opinii publicznej na **temat edukacji w mieście**

RODZICE

Informacje o badaniu:

- ankieta skierowana była do rodziców wszystkich dzieci uczęszczających do gdańskich szkół podstawowych, gimnazjów i szkół ponadgimnazjalnych, zarówno samorządowych jak i niesamorządowych,
- ankieta została przeprowadzona on-line w dniach od 30 maja do 11 lipca 2016 r.,
- sposoby rozpowszechnienia informacji o ankiecie: baner wraz z linkiem na GPE, informacja mailowa do Rad Rodziców, artykuły na portalach gdansk.pl i trojmiasto.pl

Uczestnicy badania: w sumie **1472** osoby





Podsumowanie badania opinii publicznej na **temat edukacji w mieście**

Podział wg etapów kształcenia

	%
Szkoła podstawowa	69,0%
Gimnazjum	18,6%
Szkoła ponadgimnazjalna	11,5%
Inny/brak jednoznacznej odpowiedzi	0,9%

Podział wg organu prowadzącego szkołę

	%
Szkoła samorządowa	92,9%
Szkoła niesamorządowa	7,1%



Podział wg płci respondentów

	%
Kobieta	86,6%
Mężczyzna	13,4%

Podział wg wykształcenia respondentów

	%
podstawowe, gimnazjalne	0,6%
zasadnicze zawodowe	2,1%
średnie	19,0%
wyższe	78,3%



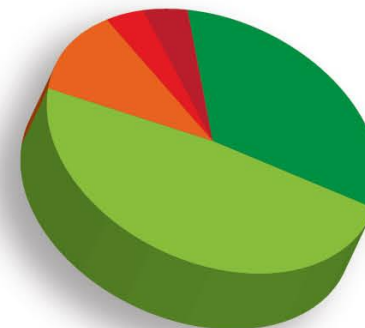
Podsumowanie badania opinii publicznej na **temat edukacji w mieście**

Wybrane wyniki:

ok. **85%**
rodziców
jest
zadowolona

Ocena jakości kształcenia

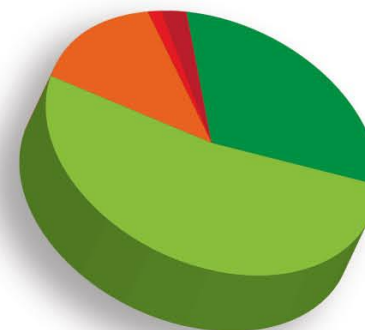
	%
bardzo dobrze	28,3%
raczej dobrze	53,1%
raczej źle	14,9%
bardzo źle	1,3%
trudno powiedzieć	2,4%



ok. **80%**
rodziców
ocenia
min. dobrze

Ocena poziomu bezpieczeństwa

	%
bardzo dobrze	31,6%
raczej dobrze	48,0%
raczej źle	12,0%
bardzo źle	4,2%
trudno powiedzieć	4,2%



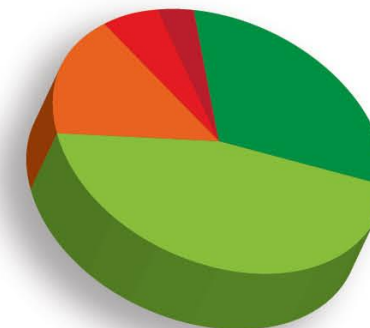


Podsumowanie badania opinii publicznej na **temat edukacji w mieście**

ok. **75%** ocen
dobrych
i bardzo
dobrych

Ocena infrastruktury szkolnej (biblioteka, toalety, szatnia, stołówka)

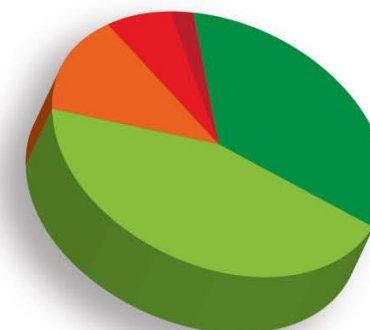
	%
bardzo dobrze	28,5%
raczej dobrze	45,6%
raczej źle	16,3%
bardzo źle	6,2%
trudno powiedzieć	3,4%



ok. **80%** ocen
min. dobrych

Ocena infrastruktury sportowej (sala gimnastyczna, boisko, plac zabaw, basen)

	%
bardzo dobrze	33,7%
raczej dobrze	43,6%
raczej źle	13,7%
bardzo źle	7,0%
trudno powiedzieć	2,0%

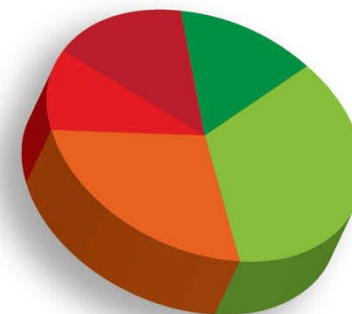




Podsumowanie badania opinii publicznej na **temat edukacji w mieście**

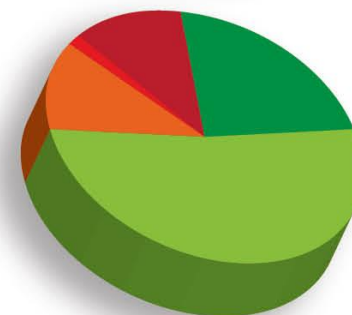
Ocena oferty zajęć pozalekcyjnych w szkole

	%
bardzo dobrze	13,8%
raczej dobrze	35,3%
raczej źle	24,7%
bardzo źle	11,1%
trudno powiedzieć	15,1%



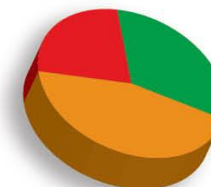
Ocena jakości relacji i współpracy z nauczycielami

	%
bardzo dobrze	22,1%
raczej dobrze	51,8%
raczej źle	12,3%
bardzo źle	1,6%
trudno powiedzieć	12,2%



Udział w uroczystościach klasowych i szkolnych

	%
często	30,9%
od czasu do czasu	44,8%
wcale	24,3%



Niepokojące jest,
że blisko **25%**
rodziców
nie uczestniczy
w ogóle w życiu
szkoły,
a ponad **40%**
uczestniczy
sprowadycznie



Podsumowanie badania opinii publicznej na **temat edukacji w mieście**

Co Pana/Pani zdaniem wymaga poprawy lub zmiany?

nauczyciele (m.in. metody nauczania, zaangażowanie, kompetencje)	18,3%
toalety (m.in. stan, czystość, brak papieru toaletowego, brak mydła)	12,7%
rozwijanie pasji i talentów (m.in. zajęcia dodatkowe)	10,6%
sala gimnastyczna, sprzęt sportowy, w-f na korytarzu	10,3%
sprzęt, wyposażenie klas i pracowni	9,8%
boisko szkolne, plac zabaw	9,8%
stan i estetyka klas i korytarzy, wygląd budynku	9,3%
świetlica (m.in. dostępność, wyposażenie, zatłoczenie, atrakcyjność)	8,9%
współpraca i relacje z nauczycielami i dyrekcją	7,9%
przepełnienie szkoły, zmienowość, liczebność klas	7,3%
dostępność logopedy, pedagoga i psychologa	7,2%
brak stołówki, słabe wyposażenie, zła jakość jedzenia	5,0%
sprzęt multimedialny	4,5%
jakość nauczania	4,5%
brak zrozumienia, szacunku i zainteresowania	4,2%
brak reakcji kadry na pojawiające się problemy	3,9%
wsparcie, motywowanie, pomoc dla uczniów	3,4%
system nauczania, podstawa programowa	2,9%





Podsumowanie badania opinii publicznej na **temat edukacji w mieście**

Czy w szkole, do której uczęszcza Pana(i) dziecko, jest coś, co zasługuje na wyróżnienie lub co może stanowić dobrą praktykę dla innych szkół?

zaangażowanie i wysokie kompetencje nauczycieli i dyrekcji	29,4%
przyjazna szkoła, pozytywne podejście do uczniów, dobra atmosfera	15,6%
oferta zajęć pozalekcyjnych, rozwijanie zainteresowań uczniów, współpraca z podmiotami zewnętrznymi	15,4%
zaangażowanie w akcje społeczne, udział w konkursach, organizacja festynów, wydarzenia integracyjne	14,0%
dobra infrastruktura i wyposażenie szkoły	9,9%
współpraca z rodzicami, wymiana informacji	9,9%
wychowanie, kształtowanie pozytywnych postaw społecznych, promowanie zdrowego stylu życia	8,0%
dobra opieka nad uczniami, sprawnie funkcjonująca świetlica	7,3%
bezpieczeństwo, dyscyplina	6,9%
brak anonimowości	5,7%
wysoki poziom nauczania	5,7%
sprawnie rozwiązywanie problemów	4,6%
dobra organizacja pracy szkoły	4,6%





Podsumowanie badania opinii publicznej na **temat edukacji w mieście**

przykłady pozytywnych praktyk – wskazane przez rodziców:

- *Wychowawczynie na własną rękę prowadzi indywidualne rozmowy z uczniami na temat ich wyborów życiowych. Przedstawia im różne możliwości ścieżki kariery. Przeprowadza warsztaty z umiejętności miękkich.*
- *Wielkie zaangażowanie pana uczącego historii w szkole do której uczęszcza moje dziecko. Nauczyciel, który znajduje czas aby prowadzić w szkole wiele zajęć pozalekcyjnych. Poświęca swój czas nawet w weekendy.*
- *Na uwagę zasługują też „Lekcje z mistrzem”, gdzie dzieci uczestniczą w lekcjach W-F prowadzonych ze sportowcami z różnych dziedzin: piłka nożna, siatkówka, koszykówka*
- *Muzyczna Akademia Dzieci prowadzona w świetlicy.*
- *Coroczna organizacja konkursu „Rodzice z klasą”.*
- *Uczniowie otrzymują plusy za przynoszenie i konsumowanie na lekcji przyrody warzyw i owoców. Bardzo mi się to podoba.*
- *Przygotowane warsztaty powitalne dla dzieci w pierwszym dniu szkoły, bardzo pomogły oswoić dziecko z nowym otoczeniem i uczniami.*
- *Baner na budynku z informacją: czwartek zebranie rodziców.*
- *Konsultacje z nauczycielami poza lekcjami – każdy nauczyciel ma wyznaczone godziny w tygodniu na spotkania z uczniami i rodzicami. Bardzo dobra praktyka.*

Dziękujemy
za uwagę



GDAŃSK

URZĄD MIEJSKI W GDAŃSKU
Wydział Rozwoju Społecznego

ul. Kartuska 5
80-103 Gdańsk

tel.: 58 323 67 00
fax: 58 323 67 57

www.gdansk.pl