



1 CZERWCA DZIEŃ DZIECKA

Dane dla Gdańska za 2017 r.

100 lat
GUS



Urząd Statystyczny
w Gdańsku

@gdansk_stat

gdansk.stat.gov.pl

68,7 tys. dzieci w wieku 0-14 lat
(14,8% ludności Gdańska) - stan w dniu 31 XII

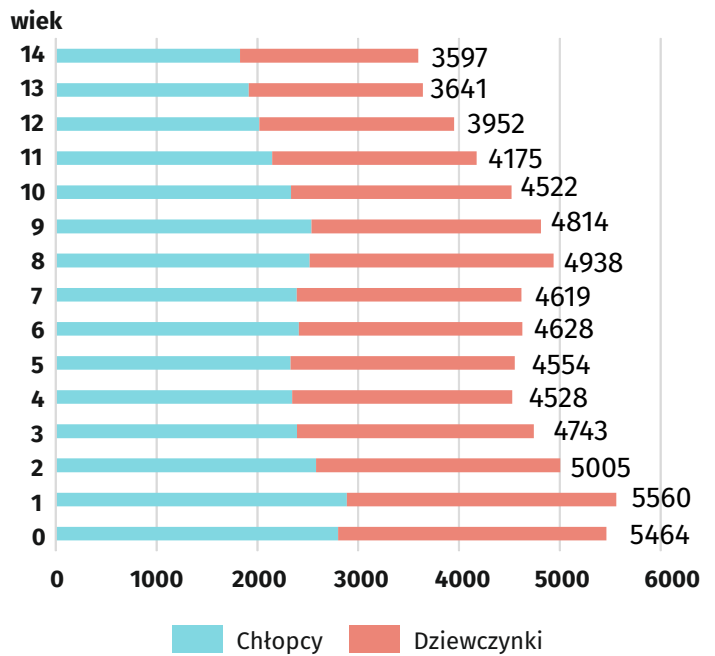


Najczęściej nadawane imiona
w Gdańsku

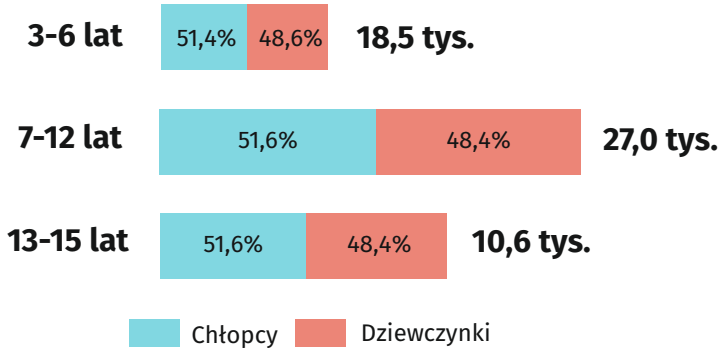
Zuzanna 202
Jan 218

Źródło: Urząd Miejski w Gdańsku.

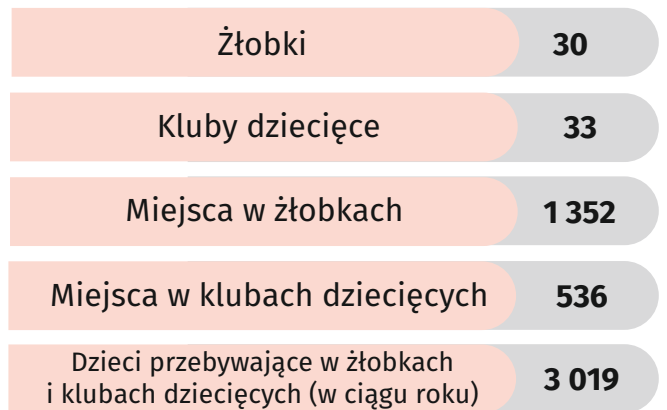
Dzieci według wieku - stan w dniu 31 XII



Dzieci w wieku 3-15 lat według edukacyjnych grup wieku i płci - stan w dniu 31 XII

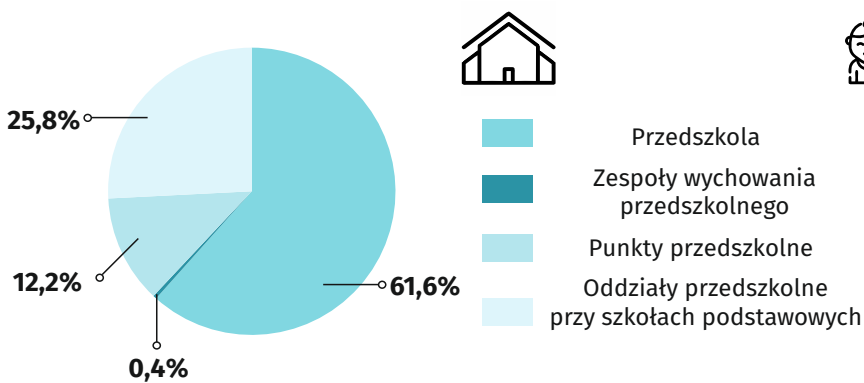


Żłobki i kluby dziecięce - stan w dniu 31 XII

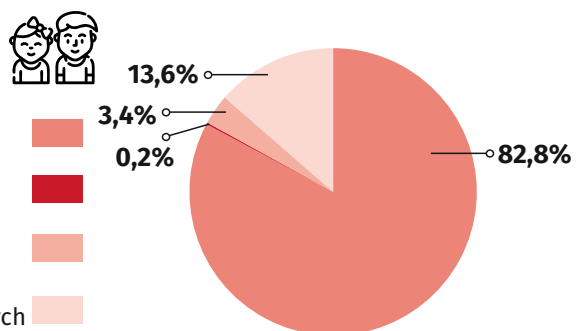


Placówki wychowania przedszkolnego w roku szkolnym 2017/18

Placówki - 279



Dzieci w placówkach - 17 011



Szkoły dla dzieci i młodzieży^a w roku szkolnym 2016/17

SZKOŁY UCZNIOWIE



a Bez szkół dla dorosłych.

Przeciętne ceny detaliczne wybranych zabawek w 2018 r. (stan w kwietniu)



Samochód elektryczny,
dł. 20-30 cm

143,50 zł ▲ 2,9%



Puzzle - układanka
(ok. 100-200 elementów)

18,00 zł ▲ 9,1%



Zabawka pluszowa,
dł. 30-45 cm

42,50 zł ▼ 10,4%

▲ ▼ - wzrost/spadek ceny w stosunku do kwietnia 2017 r.

Opracowanie merytoryczne i skład komputerowy:

Pomorski Ośrodek Badań Regionalnych,
Referat Wojewódzkie Informatorium Statystyczne

Przy publikowaniu danych US
prosimy o podanie źródła.