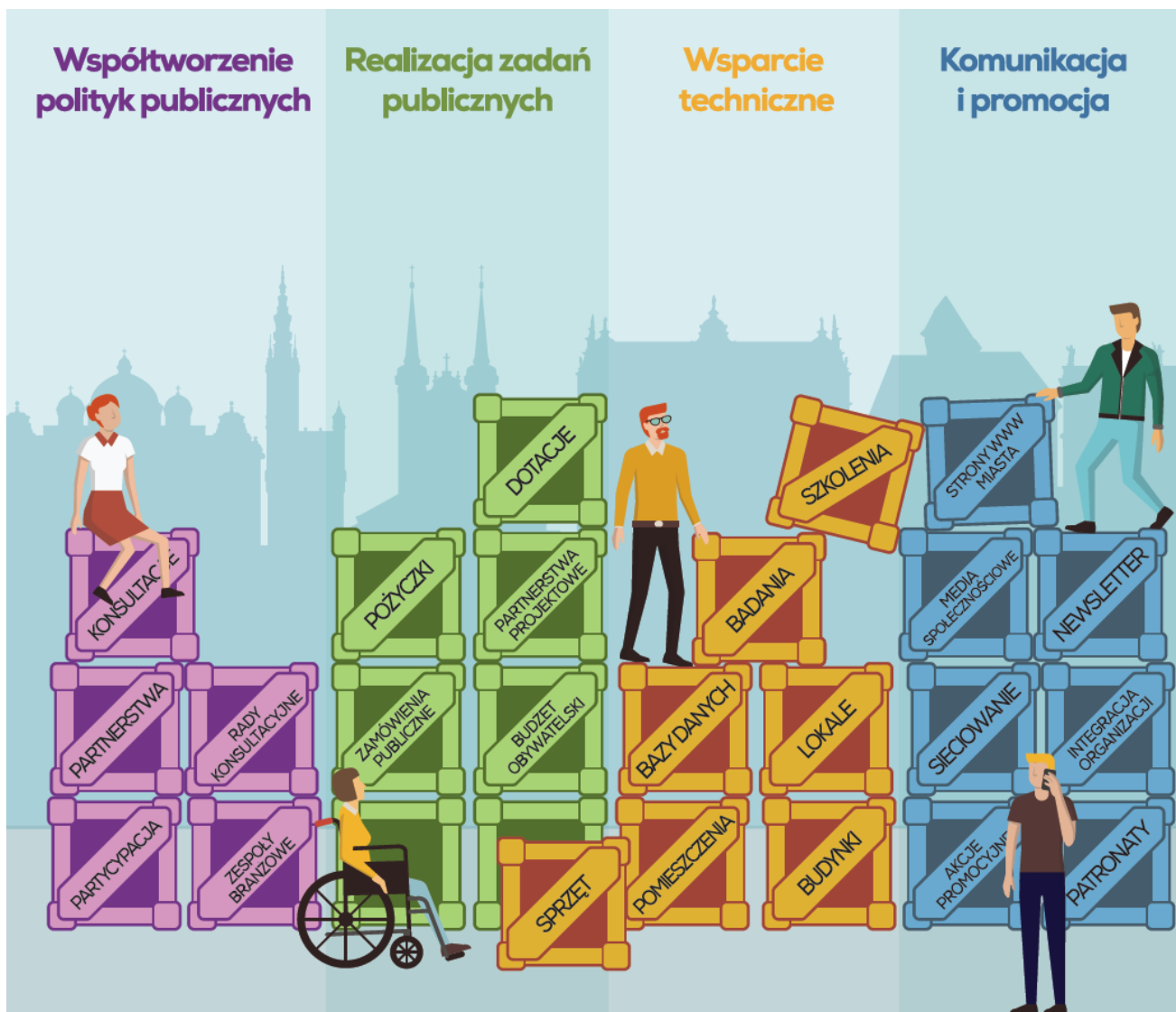


WSPÓŁPRACA MIASTA GDAŃSKA Z ORGANIZACJAMI POZARZĄDOWYMI W 2018 ROKU

Sprawozdanie z wykonania uchwały Nr XLIV/1222/17 Rady Miasta Gdańska z dnia 26 października 2017 roku w sprawie przyjęcia „Programu współpracy Miasta Gdańska z organizacjami pozarządowymi na rok 2018.”



Obszary współpracy Miasta z NGO





Cele Programu Współpracy 2018

Celem głównym współpracy Miasta Gdańska z organizacjami na rok 2018 było **wzmacnianie potencjału organizacji pozarządowych przez podnoszenie kompetencji ich liderów i osób w nich działających, wspieranie integracji sektora oraz podnoszenie jakości komunikacji międzysektorowej.**

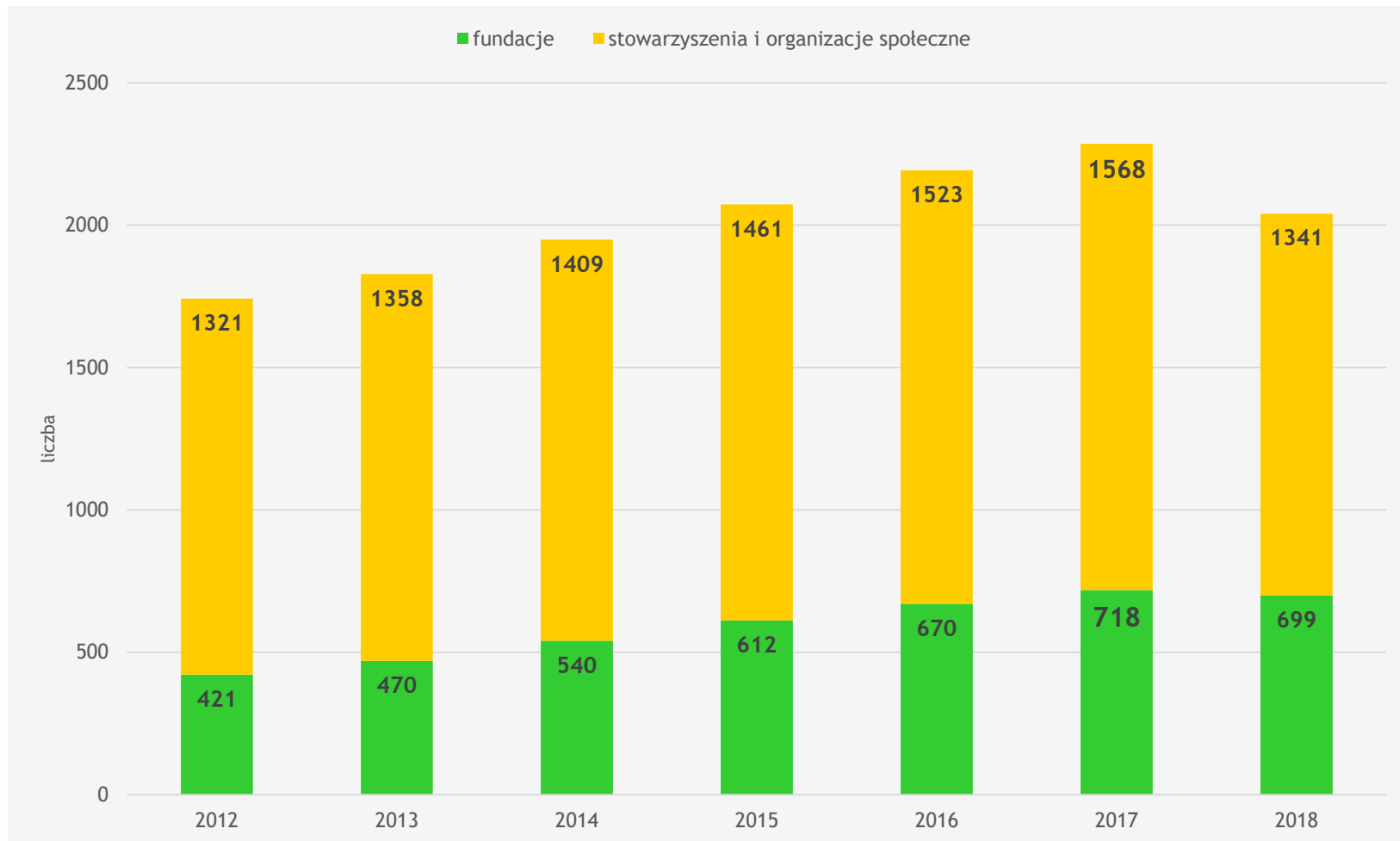
Cel ten był realizowany z uwzględnieniem zasad pomocniczości, suwerenności stron, partnerstwa, efektywności, uczciwej konkurencji oraz jawności.





I. PRZESTRZEŃ GDAŃSKICH ORGANIZACJI POZARZĄDOWYCH

Liczba fundacji oraz stowarzyszeń i organizacji społecznych w Gdańsku w latach 2012 – 2018 (źródło: Bank Danych Lokalnych GUS)





II. WSPÓŁTWORZENIE POLITYK PUBLICZNYCH

1. Gdańska Rada Działalności Pożytku Publicznego.
2. Konsultacje dokumentów strategicznych programowych Miasta.
3. Rady konsultacyjno-doradcze z udziałem organizacji pozarządowych.
4. Inne płaszczyzny kreowania polityk: zespoły robocze, panele obywatelskie.
5. Partnerstwa lokalne i projektowe, w tym projekty z funduszy europejskich.





III. REALIZACJA ZADAŃ PUBLICZNYCH

55.481.244,00 zł wydatkowano z budżetu Miasta Gdańska na współpracę finansową z organizacjami pozarządowymi w ramach trybów określonych w ustawie o działalności pożytku publicznego i o wolontariacie oraz ustawy o zdrowiu publicznym. (**wzrost o 13%**; 2017 – 47.932.264,00 zł)

127,20 w przeliczeniu na jednego mieszkańca Gdańska (2017 – 103,24 zł, **wzrost o 23%**)

1,65% zrealizowanych wydatków Miasta wynoszących 3.355.012 958 zł (2017 – 1,64%)





III. REALIZACJA ZADAŃ PUBLICZNYCH

26 priorytetowe obszary współpracy:

64,9% Pomoc społeczna, w tym pomoc rodzinom i osobom w trudnej sytuacji życiowej, jak również w zakresie wspierania rodziny i systemu pieczy zastępczej oraz wyrównywania szans tych rodzin i osób

7,6% Przeciwdziałanie uzależnieniom i patologiom społecznym (WRS)

7,6% Kultura, sztuka, ochrona dóbr kultury i dziedzictwa narodowego

5,1% Zdrowie publiczne, w tym przeciwdziałanie uzależnieniom (MOPR)

2,9% Wspieranie rozwoju społeczności lokalnych

1,6% Prewencja i wsparcie środowiskowe dla osób z zaburzeniami psychicznymi;

1,3% Działalność na rzecz integracji cudzoziemców

1,1% Nieodpłatna pomoc prawna;

1,0% Wypoczynek dzieci i młodzieży;

0,9% Promocja i organizacja wolontariatu

0,3% Wspieranie przedsięwzięć związanych z utworzeniem małych placów zabaw;

0,7% Podnoszenie jakości przestrzeni miejskiej; Rewitalizacja społeczna dzielnic objętych Programem Rewitalizacji;

0,7% Ekologia i ochrona zwierząt oraz ochrona dziedzictwa przyrodniczego;;

0,6% Rehabilitacja społeczna osób niepełnosprawnych

0,5% Upowszechnienie i ochrona wolności i praw człowieka; Działalność na rzecz osób w wieku emerytalnym; Realizacja Założeń do Programu Rozwoju Społecznego dla Wyspy Sobieszewskiej

0,3% Współpraca ze środowiskiem kibiców oraz promowanie pozytywnych wzorców kibicowania; Edukacja, oświata i wychowanie;

0,2% Działalność organizacji wspomagających technicznie, szkoleniowo i informacyjnie inne organizacje;

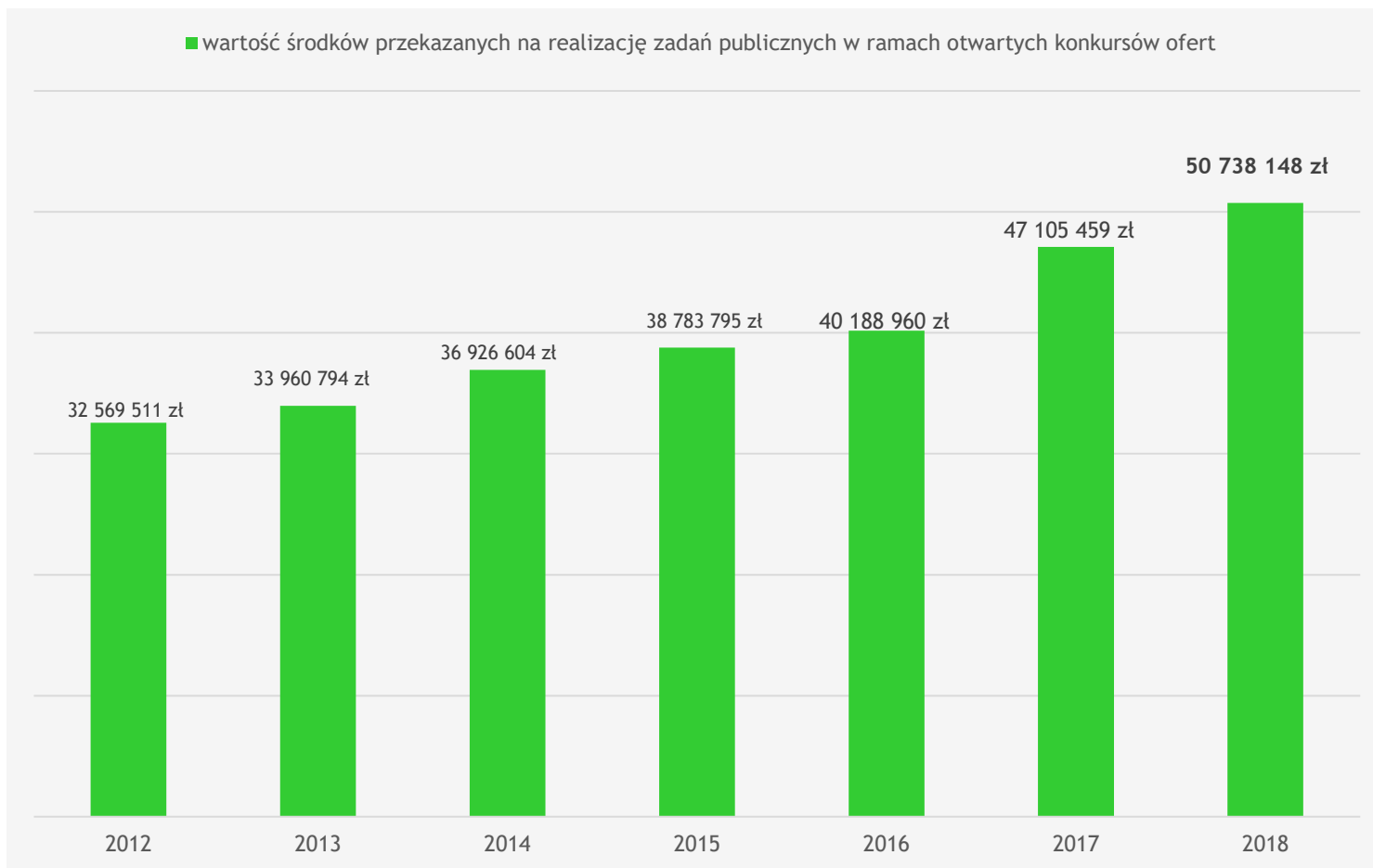
0,1% Ochrona i promocja zdrowia; Promocja zatrudnienia, aktywizacja lokalnego rynku pracy i rehabilitacja zawodowa osób niepełnosprawnych;

0,04% Wspieranie zadań z zakresu porządku publicznego oraz ratownictwa i ochrony ludności;



III. REALIZACJA ZADAŃ PUBLICZNYCH

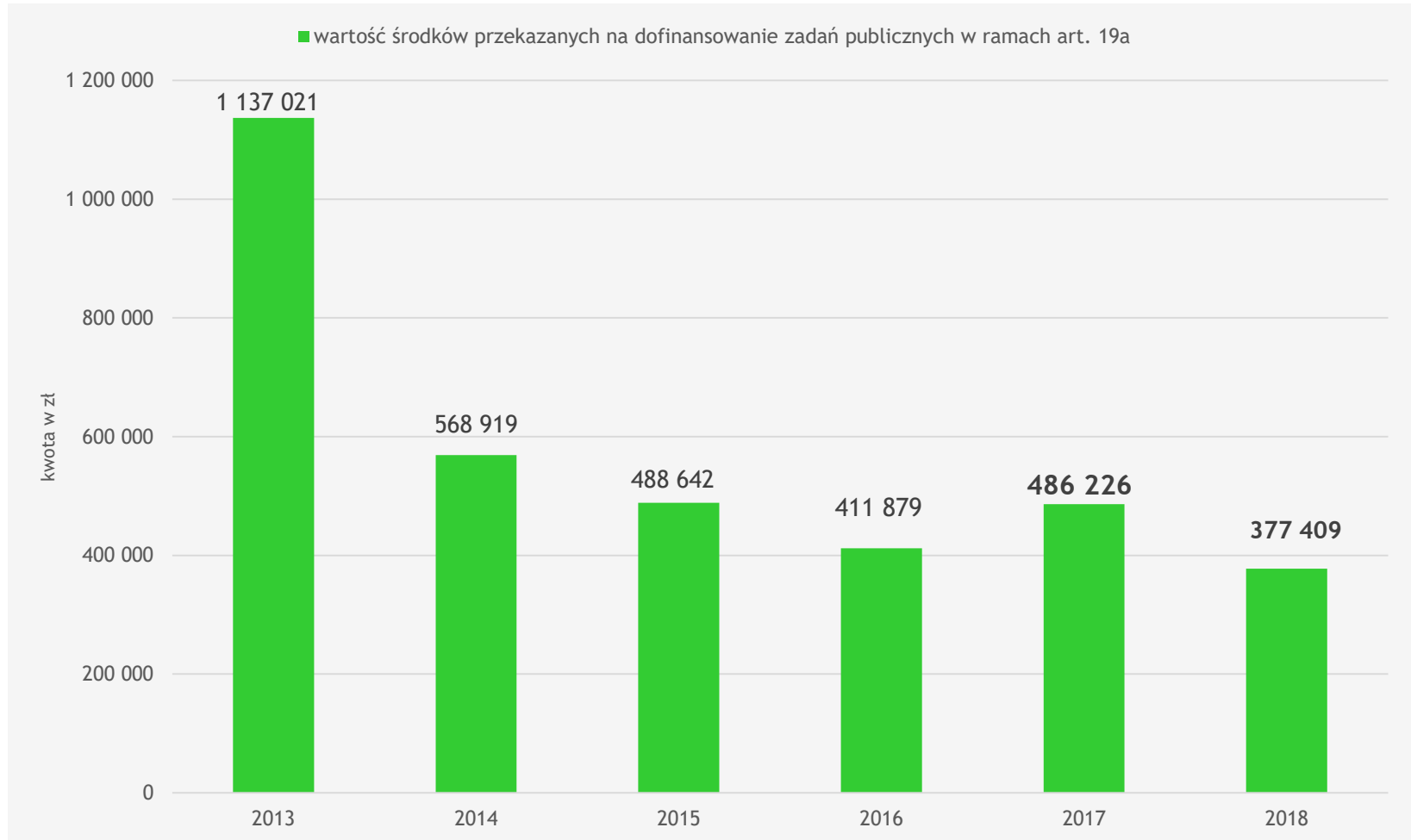
Wartość środków przekazanych na realizację zadań publicznych w ramach otwartych konkursów ofert oraz umów zawartych w latach wcześniejszych w Gdańsku w latach 2012 – 2018 (źródło: dane własne Urzędu Miejskiego).





III. REALIZACJA ZADAŃ PUBLICZNYCH

Wartość środków przekazanych na dofinansowanie w trybie art. 19a w Gdańsku w latach 2013 – 2018 (źródło: dane własne Urzędu Miejskiego).





III. REALIZACJA ZADAŃ PUBLICZNYCH

383 138,00 beneficjentów zrealizowanych zadań

7642 osób zaangażowanych w realizację zadań:

z tego:

3 900 wolontariuszy

3 742 pracowników





III. REALIZACJA ZADAŃ PUBLICZNYCH

4.262.194,00 zł to wartość wkładu własnego organizacji pozarządowych zaangażowanych w realizację zadań, z tego:

880 962,00 zł to wkład finansowy

1 180 997,00 zł to wkład pozafinansowy

4.886.822,83 zł to wartość wkładu własnego organizacji (m.in. składki członkowskie, działalność odpłatna, sprzedaż reklam) realizujących zadania **w trybie ustawy o sporcie** (3.445.950 zł udzielonych dotacji)

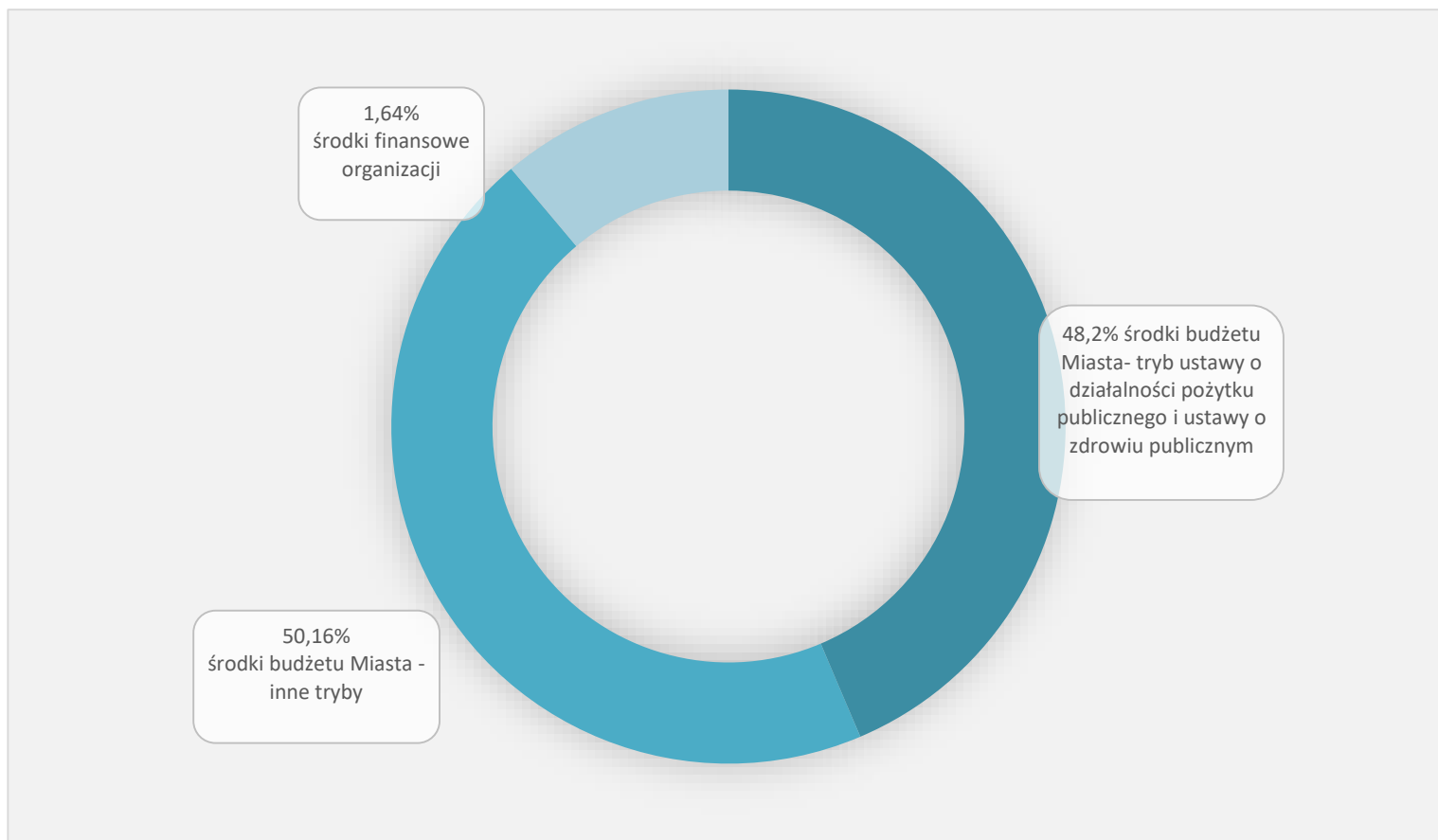
55.913.347,42 zł Gmina Miasta Gdańsk przekazała organizacjom na realizację zadań publicznych **w innych trybach**:

subwencji oświatowej, ustawy o sporcie, ustawy Prawo zamówień publicznych, zlecenia zadań i udzielania dotacji na zadania związane z ochroną środowiska i gospodarką wodną,



III. REALIZACJA ZADAŃ PUBLICZNYCH

Udział środków finansowych zaangażowanych w realizację zadań przez organizacje pozarządowe we wszystkich trybach w Gdańsku w 2018 roku (źródło: dane własne Urzędu Miejskiego).





IV. WSPARCIE DZIAŁANIA ORGANIZACJI I AKTYWNOŚCI OBYWATELSKIEJ

Wsparcie techniczne, szkoleniowe i informacyjne organizacji

114.750,00 zł na: przekazano na prowadzenie sekretariatu GROUPE, szkolenia dla liderów, organizację konferencji, szkolenia, zaplecze techniczne, doradztwo specjalistyczne, coaching rozwojowy dla dojrzałych organizacji oraz asystentura dla młodszych podmiotów w Gdańskim Centrum Organizacji Pozarządowych.

Udostępnianie lokali użytkowych

preferencyjna stawka czynszu: 10% stawki bazowej, dla organizacji posiadających status OPP – 5% stawki bazowej (strefa prestiżu, tj. ul. Długa i Długi Targ - 89,51 zł za m² powierzchni lokalu, pozostała strefa - 28,41 zł za m²)

Do grudnia 2018 zawarto 108 umów najmu oraz łącznie z tytułu użyczenia 164 lokali na rzecz organizacji pozarządowych, Gmina utraciła potencjalnie możliwe do uzyskania przychody w wysokości 1.163.125,28 zł (z VAT) w skali roku.





IV. WSPARCIE DZIAŁANIA ORGANIZACJI I AKTYWNOŚCI OBYWATELSKIEJ

Wolontariusze w Gdańsku

Przekazano wg umów **498.737,55 zł**, z tego 65.000 zł na 10 projektów szkoleniowych dla wolontariuszy działających na potrzeby własne organizacji, oraz 176.737,55 zł na prowadzenie miejskiego centrum wolontariatu

Gdańskie Fundusze

W roku 2018 utworzono trzy fundusze wspierające społeczność lokalne: Fundusz Młodzieżowy, Fundusz Sąsiedzki, Fundusz Senioralny, zlecone w ramach otwartych konkursów ofert organizacjom pozarządowym do operowania. Fundusze oferowały wsparcie finansowe w kwocie 500 zł dla grup nieformalnych oraz 5000 zł dla organizacji pozarządowych. **Łącznie zrealizowano 167 inicjatyw grup nieformalnych oraz 63 projekty organizacji pozarządowych**





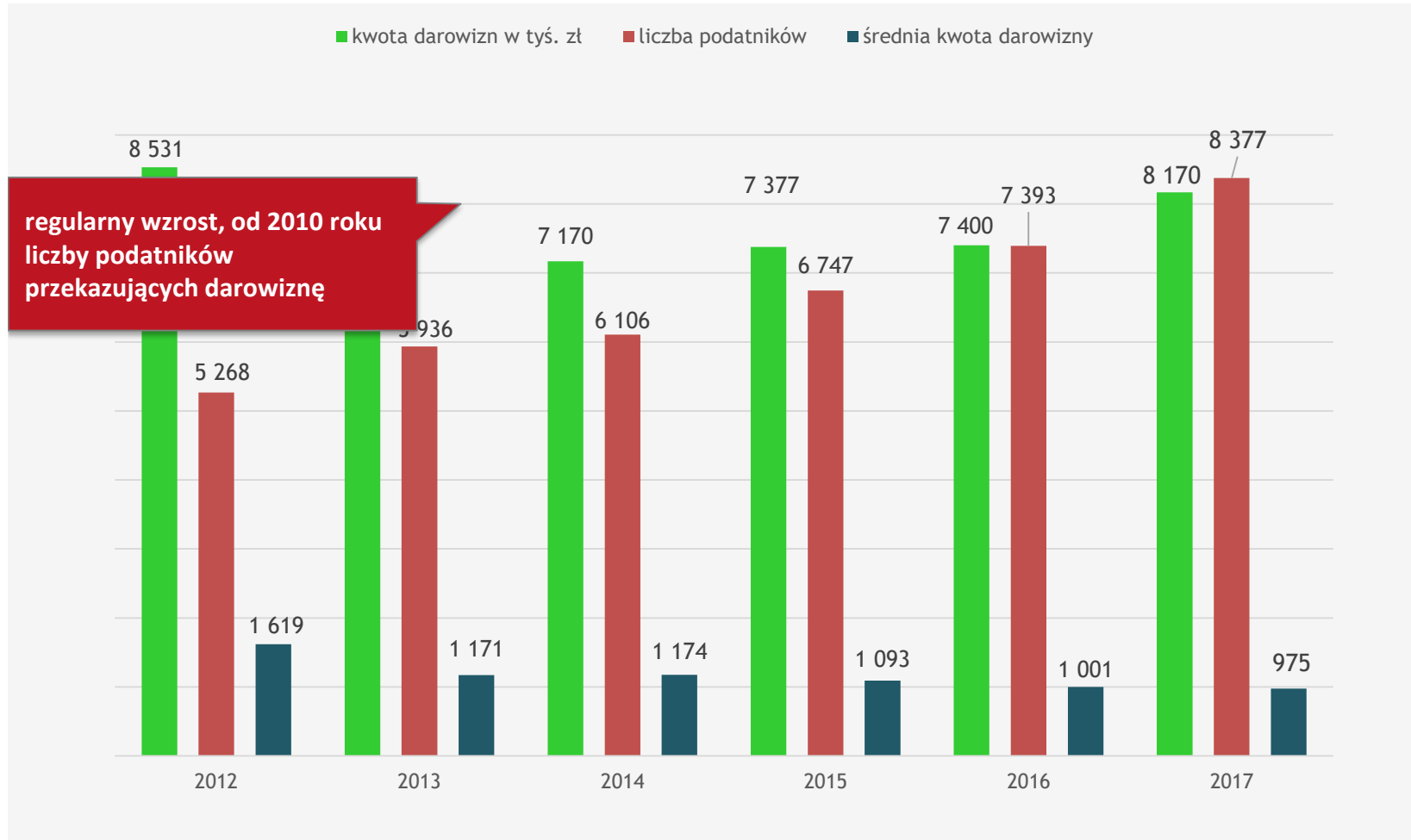
1% podatku dochodowego przekazanego w Gdańsku w latach 2012 – 2017 (źródło: dane własne Urzędu Miejskiego w Gdańsku na podstawie danych z Izby Skarbowej w Gdańsku)



regularny wzrost liczby podatników
przekazujących 1%

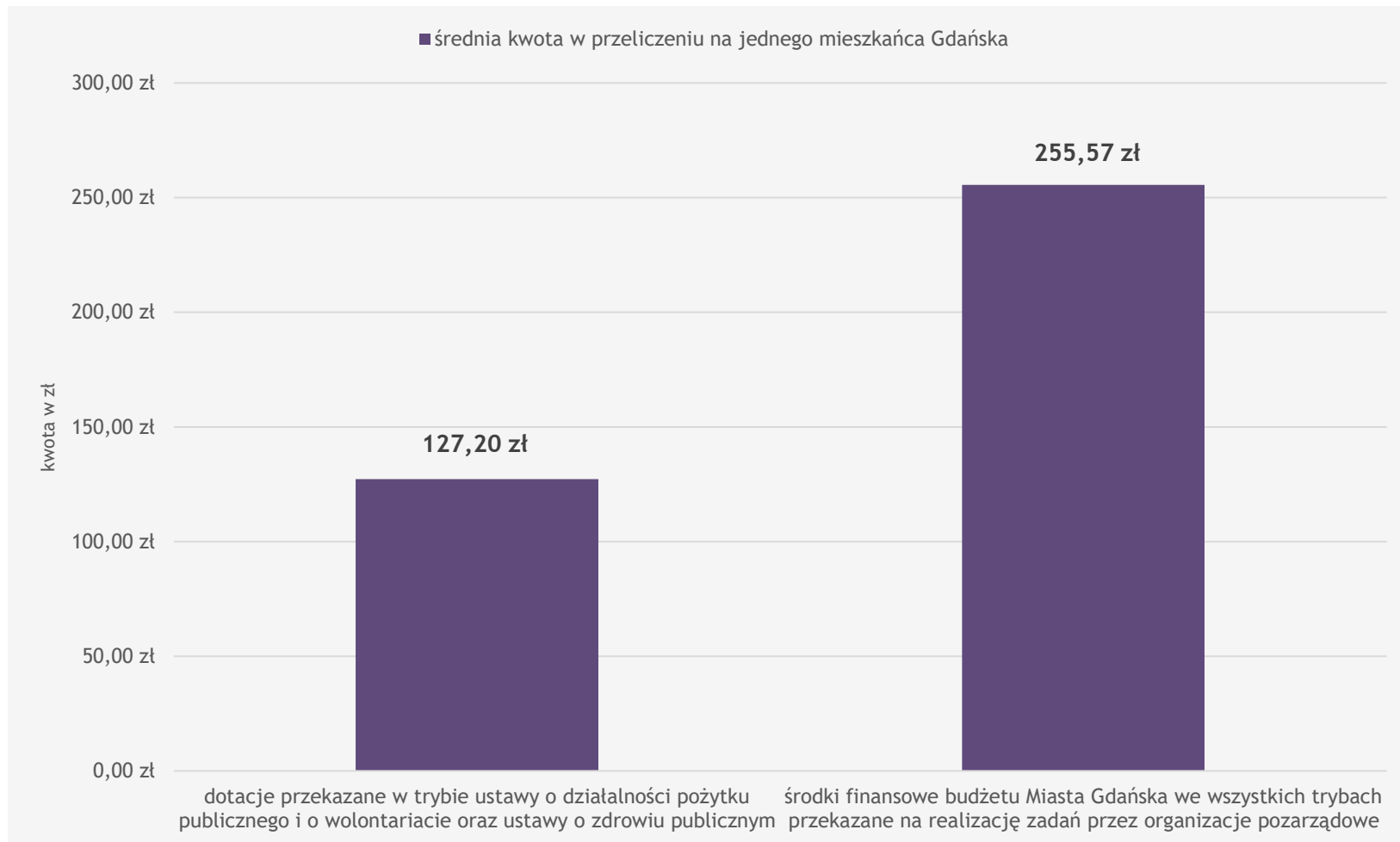


Darowizny w Gdańsku w latach 2010 – 2017 (źródło: dane własne Urzędu Miejskiego w Gdańsku na podstawie danych z Izby Skarbowej w Gdańsku)





VI. PODSUMOWANIE, WYZWANIA NA PRZYSZŁOŚĆ





VI. PODSUMOWANIE, WYZWANIA NA PRZYSZŁOŚĆ

Sukcesy współpracy

wdrożenie Gdańskich Funduszy w formie regrantingu skutkujące większą liczbą inicjatyw oddolnych

Partnerstwo związane z tworzeniem "Centrum obywatelskiego" (ul. Dolna Brama 8)

wzrost zaangażowania i profesjonalizacja organizacji pozarządowych w dzielnicy Wyspa Sobieszewska

powszechne zastosowanie systemu informatycznego aplikowania i sprawozdania zadań zleconych przez UMG i jednostki miejskie

Wzrost liczby Domów i Klubów Sąsiedzkich

skuteczna adaptacja nowej formuły centrum lokalnego - Klubu Sąsiedzkiego

wzrost liczby inicjatyw w ramach Gdańskich Dni Sąsiadów

rozwój i rozpoznawalność projektu Solidarność Codziennie, w tym przez nowych gdańszczan

działanie Centrum Bezpieczeństwa Ekonomicznego i Wsparcia Osób Zadłużonych

uruchomienie Klubu Kibica Niepełnosprawnego

włączenie organizacji pozarządowych w proces rewitalizacji dzielnic Gdańska

wzrost liczby inicjatyw senioralnych

wypracowanie Modelu ds. Równego Traktowania

wzrost udziału imigrantów i imigrantek w inicjatywach organizacji pozarządowych

stabilny system współpracy między samorządem a organizacjami pozarządowymi

powołanie Gdańskiej Rady ds. Seniorów przy wsparciu organizacji



VI. PODSUMOWANIE, WYZWANIA NA PRZYSZŁOŚĆ

Wyzwania

niskie zainteresowanie realizacją zadań z programów profilaktycznych zdrowia publicznego i psychicznego

zacieśnienie współpracy Rad Dzielnic z inicjatorami projektów dzielnicowych

zachęcenie organizacji do promowania inicjatywy lokalnej

specjalizacja usług wspierających organizacje (m.in. księgowość, coaching)

zróżnicowanie systemu wsparcia organizacji pod kątem ich dojrzałości

Rozwinięcie systemu wieloletniego kontraktowania oraz regrantingu

sposób oceniania i rozliczania projektów w oparciu o znowelizowane wzory ofert, umów i sprawozdań

rozwijanie partnerstw na poziomie lokalnym i ponadlokalnym

rozwój ekonomii społecznej i ekonomizacja trzeciego sektora

Wzmacnianie otoczenia innowacji społecznych

zachowanie spójności w przyznawaniu dotacji w trybach różnych Ustaw

Podjęmowanie działań i kreowanie postaw wzmacniających współdziałanie i współpracę organizacji

**Dziękujemy
za uwagę.**