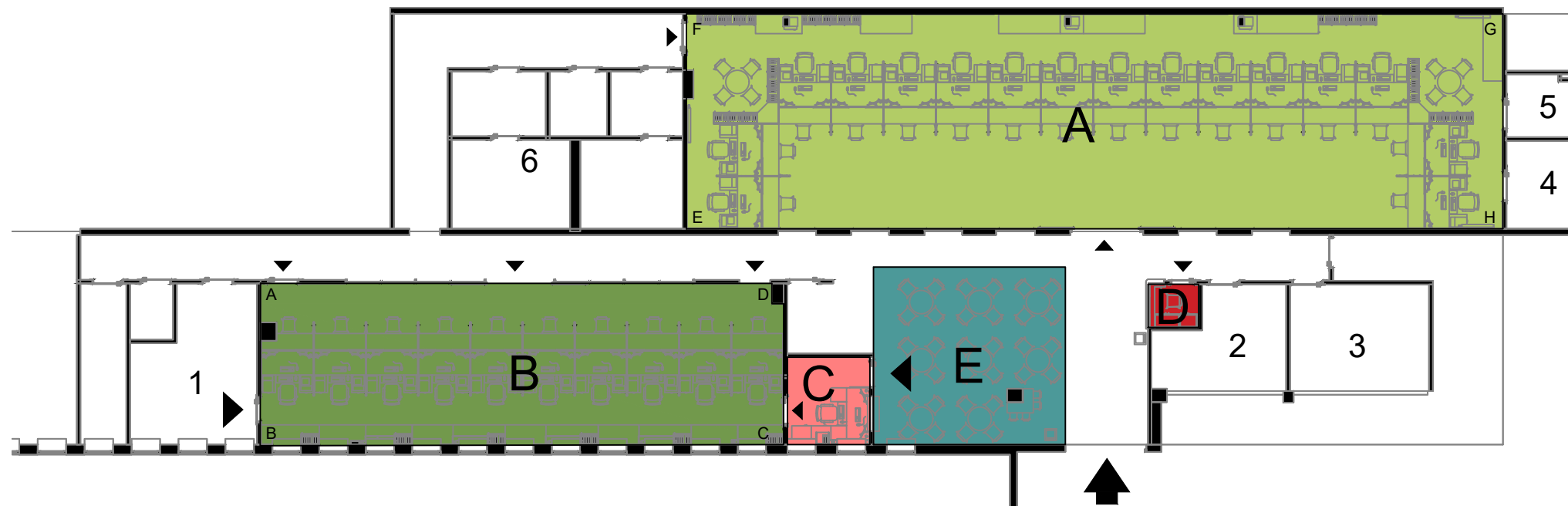


UKŁAD POMIESZCZEŃ



RZUT POMIESZCZEŃ skala 1:200

LEGENDA

POMIESZCZENIA W ZAKRESIE OPRACOWANIA:

- A. SALA A - 16 STANOWISK OBSŁUGI
- B. SALA B - 10 STANOWISK OBSŁUGI
- C. INFORMACJA
- D. OCHRONA
- E. POCZEKALNIA

- ▲ GŁÓWNE WEJŚCIE
- ▲ WEJŚCIA NA SALE ISTNIEJĄCE
- ▲ WEJŚCIA NA SALE DO WYKONANIA

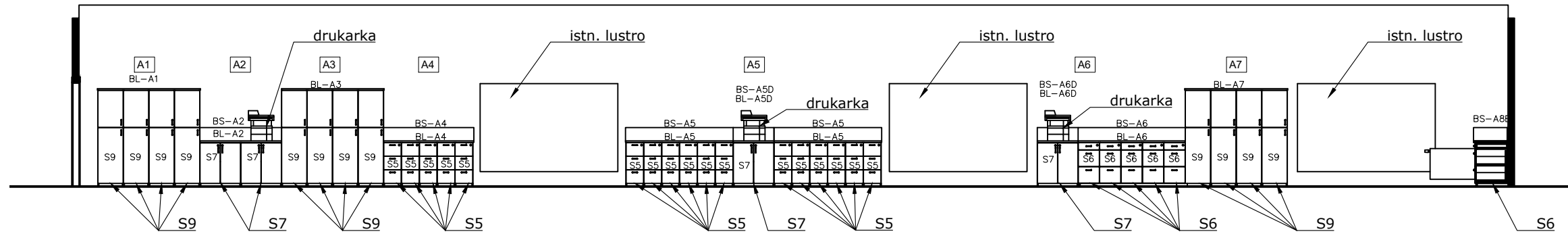
POMIESZCZENIA POZA ZAKRESEM OPRACOWANIA:

- 1. POMIESZCZENIE SOCJALNE
- 2. POMIESZCZENIE BIUROWE
- 3. POMIESZCZENIE BIUROWE
- 4. SERWEROWNIA
- 5. MAGAZYN
- 6. TOALETY

Pracownia		Barbara Dębny "Architekt Dębny"	
		80-268 Gdańsk, ul. Wojska Polskiego 46/9, tel. 793 230 403, e-mail b.debny@gmail.com	
Inwestor		Gmina Miasta Gdańska, 80-803 GDAŃSK, ul. Nowe Ogrody 8/12	
Obiekt		STANOWISKA OBSŁUGI, Gdańsk, ul. Żaglowa 11	
Projektant	mgr inż. arch. Barbara Dębny mgr inż. arch. Tomasz Zasada	08/Gd/00 PO-0934	podpis
Branża	ARCH. WNETRZ	faza	PW
		data	SIERPIEŃ 2020
Tytuł rysunku			nr rys.
UKŁAD POMIESZCZEŃ			1
PROJEKT CHRONIONY PRAWEM AUTORSKIM - USTAWA Z 4 lutego 1994r. (Dz. u z 2000r. Nr80, poz. 904)			

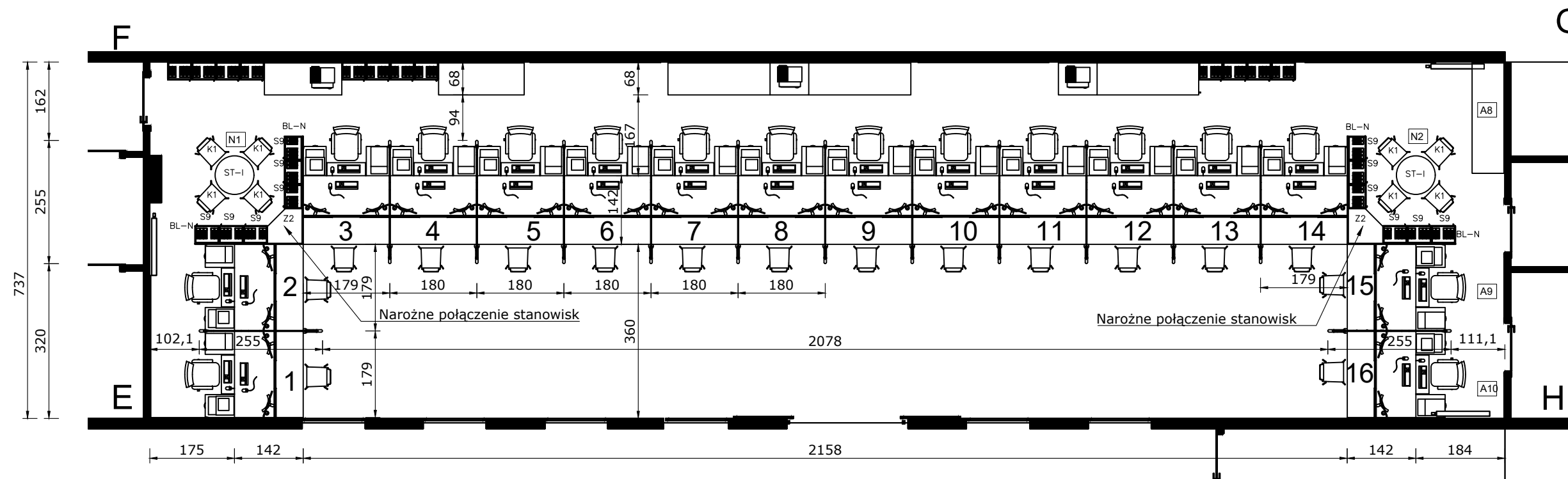
ŚCIANA F-G skala 1:100

SALA A - 16 STANOWISK

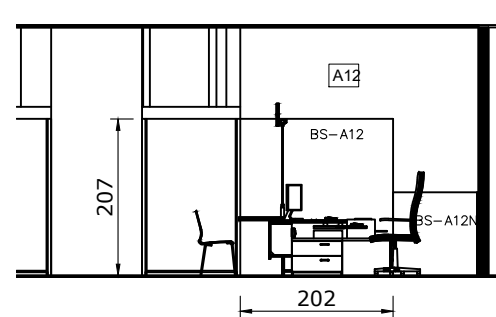


ZESTAWIENIE SZAF W SALI A

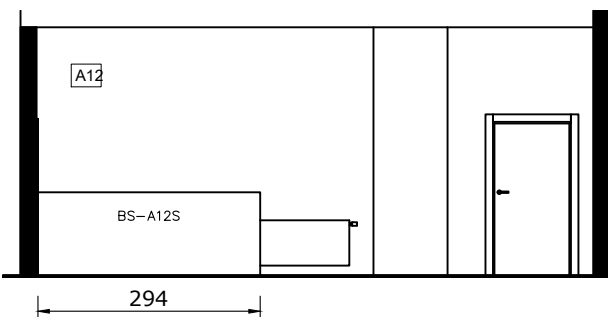
- S1 - 16szt
- S2 - 16 szt.
- S3 - 16 szt.
- S4 - 16 szt
- S5 - 17 szt.
- S6 - 10 szt.
- S7 - 4 szt.
- S8 - nie występuje
- S9 - 24 szt.
- S10 - nie występuje
- S11 - nie występuje



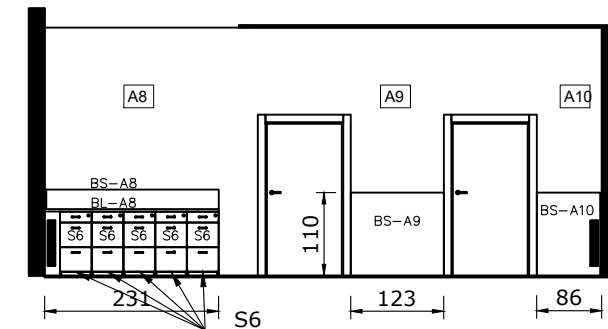
RZUT SALI "A" skala 1:100



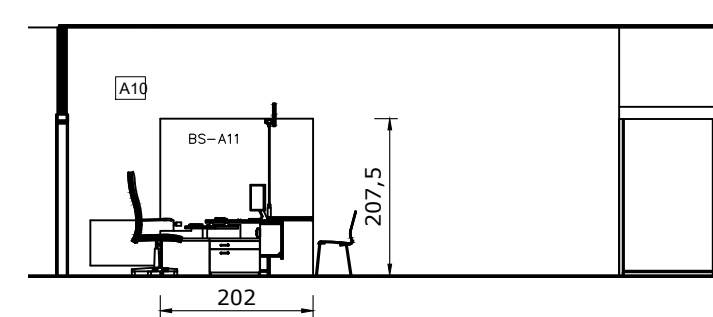
ŚCIANA H-E skala 1:100
stanowisko 1



ŚCIANA E-F skala 1:100



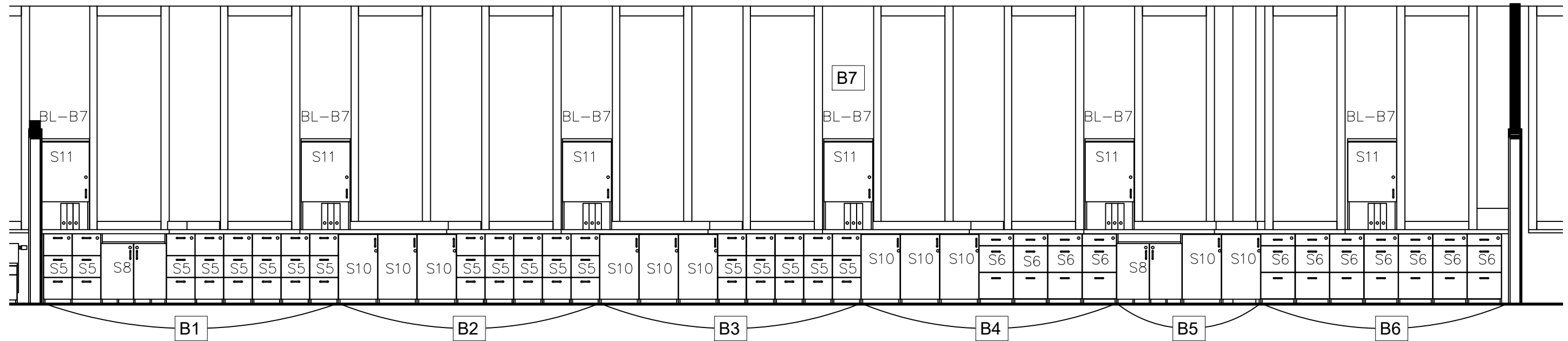
ŚCIANA G-H skala 1:100



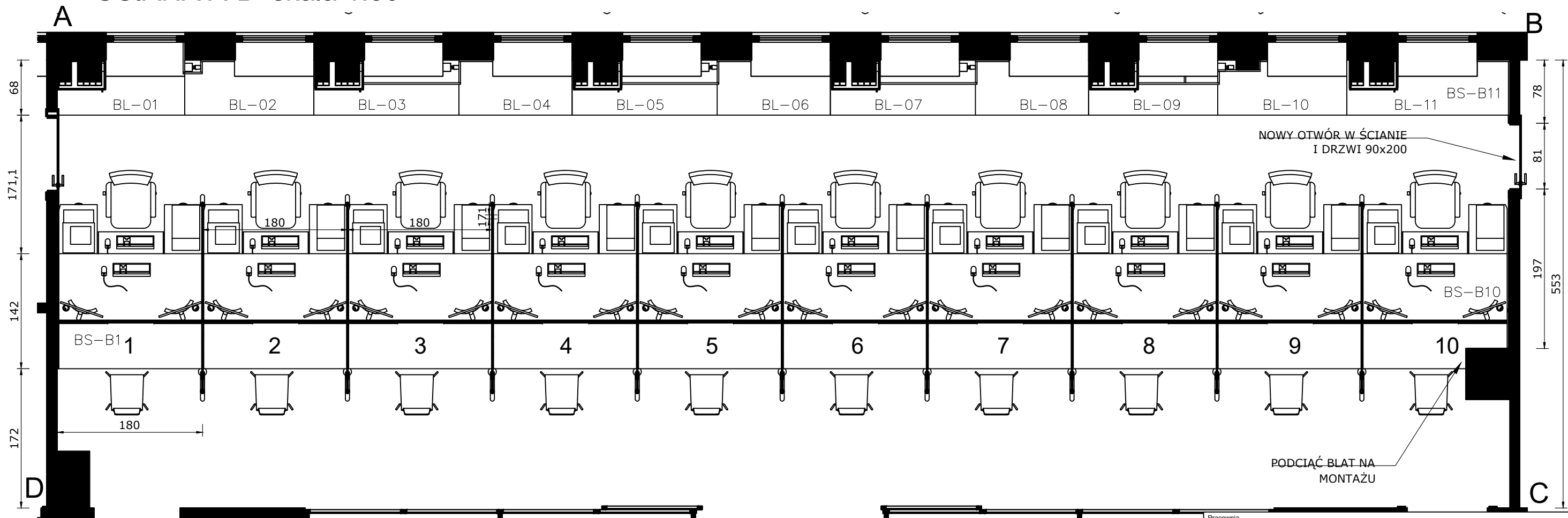
ŚCIANA H-E skala 1:100
stan. 16

Pracownia	Barbara Dębny "Architekt Dębny"		
	80-268 Gdańsk, ul. Wojska Polskiego 46/9, tel. 793 230 403, e-mail b.debny@gmail.com		
Inwestor	Gmina Miasta Gdańska, 80-803 GDAŃSK, ul. Nowe Ogrody 8/12		
Obiekt	STANOWISKA OBSŁUGI, Gdańsk, ul. Żaglowa 11		
Projektant	mgr inż. arch. Barbara Dębny mgr inż. arch. Tomasz Zasada	08/Gd/00 PO-0934 -	podpis
Branża	ARCHITEKTURA	faza PW	data SIERPIEŃ 2020
Tytuł rysunku	SALA A - 16 STANOWISK		nr rys. 2
PROJEKT CHRONIONY PRAWEM AUTORSKIM - USTAWA Z 4 lutego 1994r. (Dz. u z 2000r. Nr80, poz. 904)			

SALA B - 10 STANOWISK



ŚCIANA A-B skala 1:50



RZUT SALI "B" skala 1:50

UWAGA:

Przed wykonaniem blatów sprawdzić całkowitą długość sali i dopasować do niej szerokość stanowiska

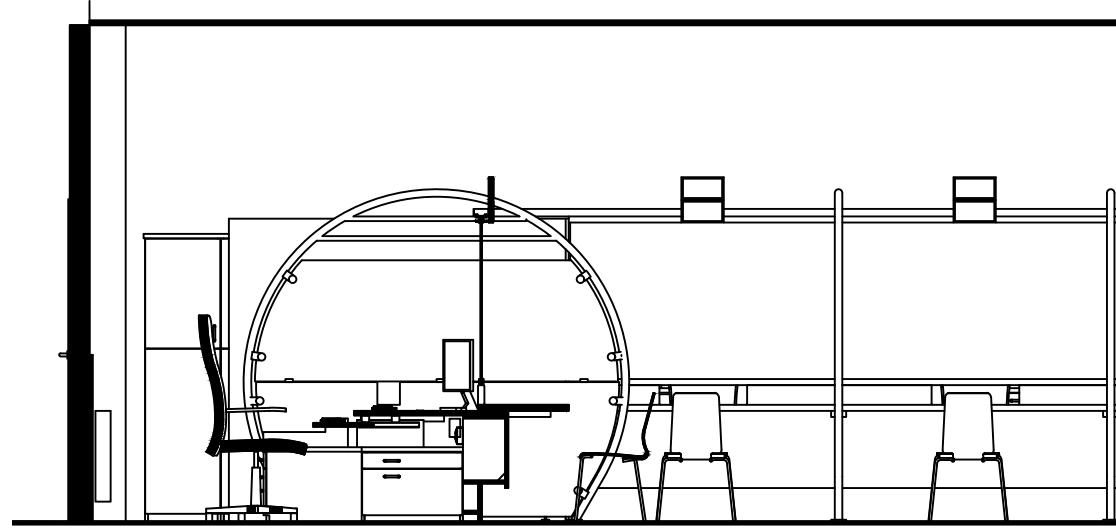
ZESTAWIENIE SZAF SALI B

- S1 - 10 szt.
- S2 - 10 szt.
- S3 - 10 szt.
- S4 - 10 szt.
- S5 - 18 szt.

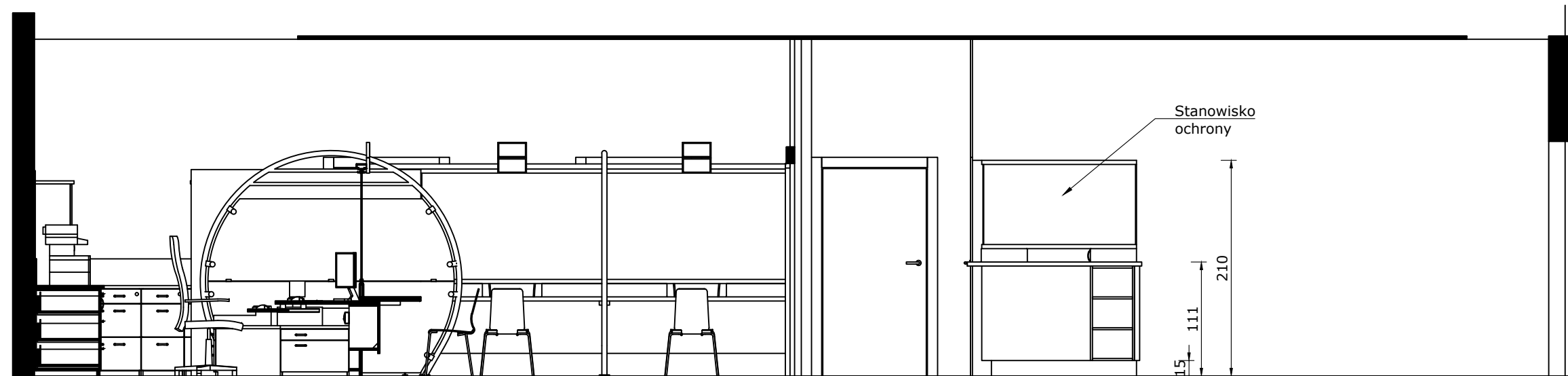
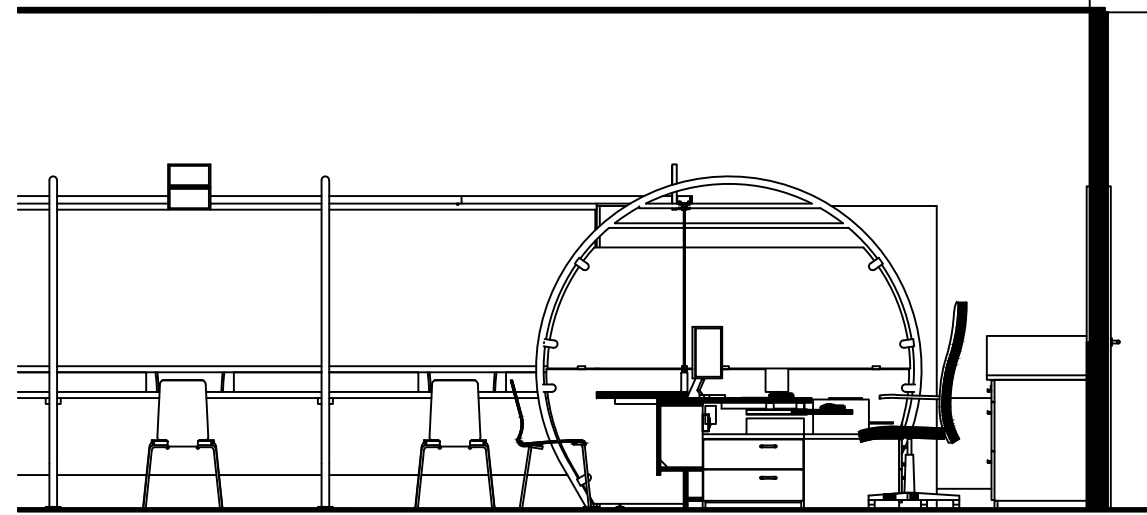
- S6 - 11 szt.
- S7 - nie występuje
- S8 - 2 szt.
- S9 - nie występuje
- S10 - 11 szt.
- S11 - 6 szt.

Pracownia		Barbara Dębny "Architekt Dębny"	
		80-268 Gdańsk, ul. Wojska Polskiego 46/9, tel. 793 230 403, e-mail b.debny@gmail.com	
Inwestor		Gmina Miasta Gdańska, 80-803 GDAŃSK, ul. Nowe Ogrody 8/12	
Obiekt		STANOWISKA OBSŁUGI, Gdańsk, ul. Żaglowa 11	
Projektant	mgr inż. arch. Barbara Dębny mgr inż. arch. Tomasz Zasada	08/Gd/00 PO-0934	podpis
Branża	ARCHITEKTURA	faza PW	data SIERPIEŃ 2020
Tytuł rysunku		SALA B - 10 STANOWISK	
		nr rys. 3	
PROJEKT CHRONIONY PRAWEM AUTORSKIM - USTAWA Z 4 lutego 1994r. (Dz. u z 2000r. Nr80, poz. 904)			

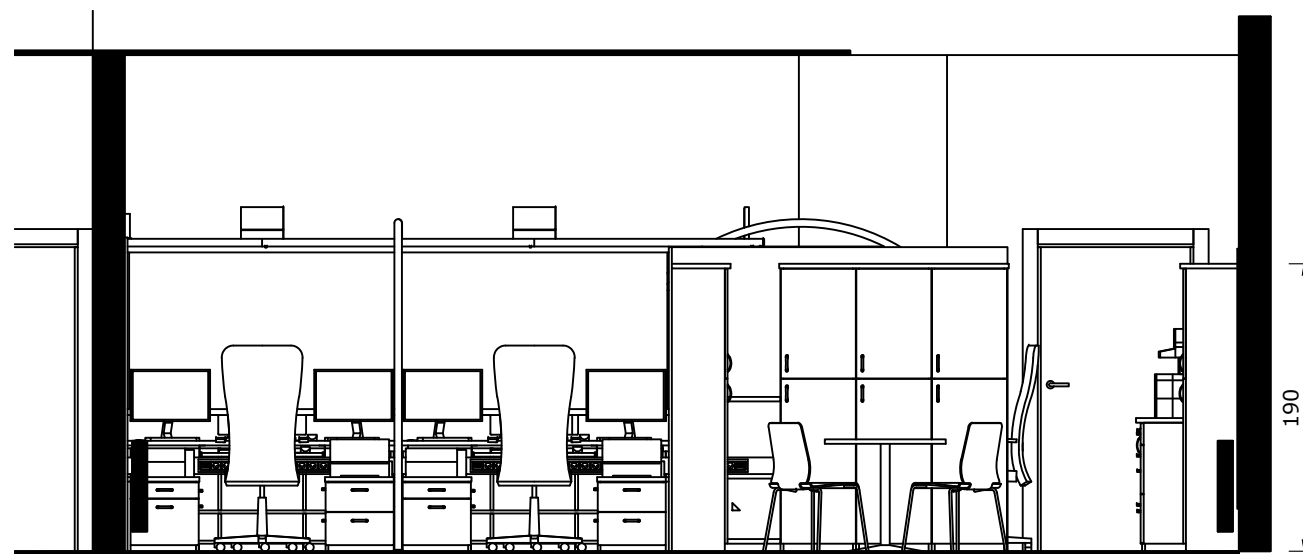
SALA A - PRZEKROJE



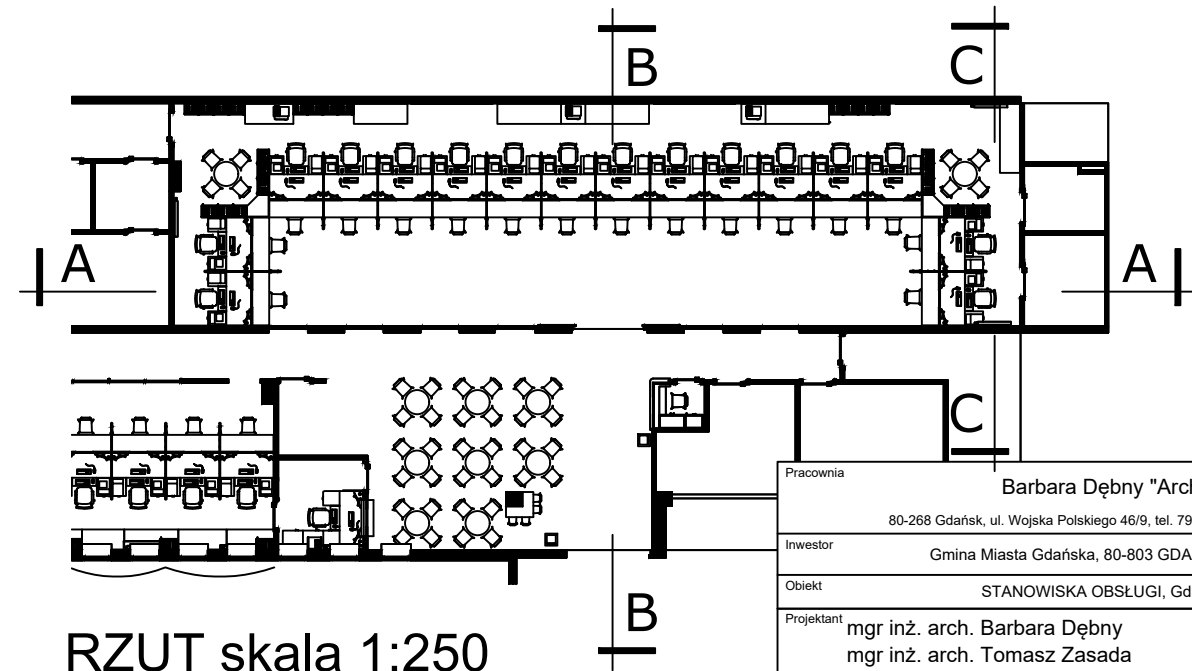
PRZEKRÓJ A-A skala 1:50



PRZEKRÓJ B-B skala 1:50



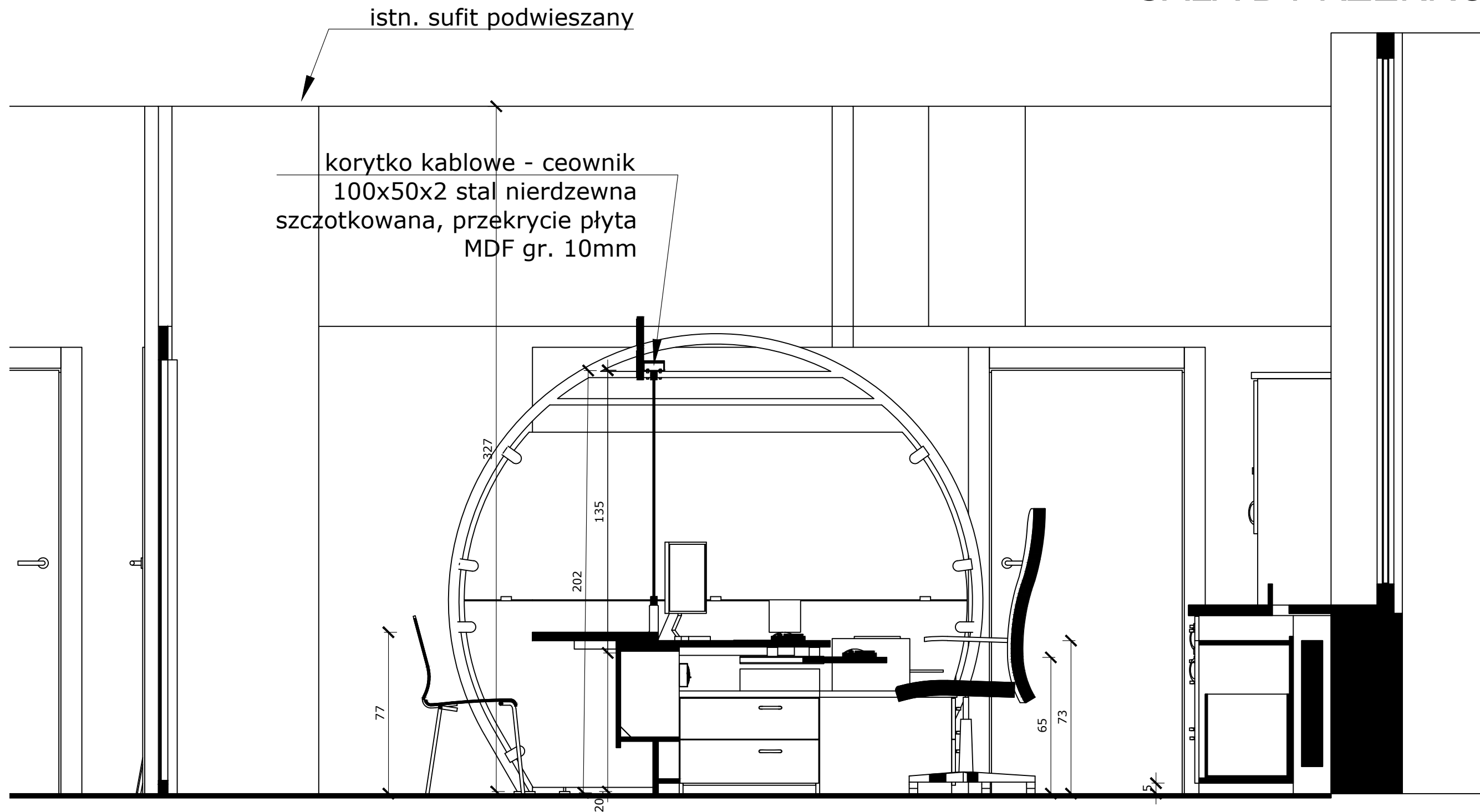
PRZEKRÓJ C-C skala 1:50



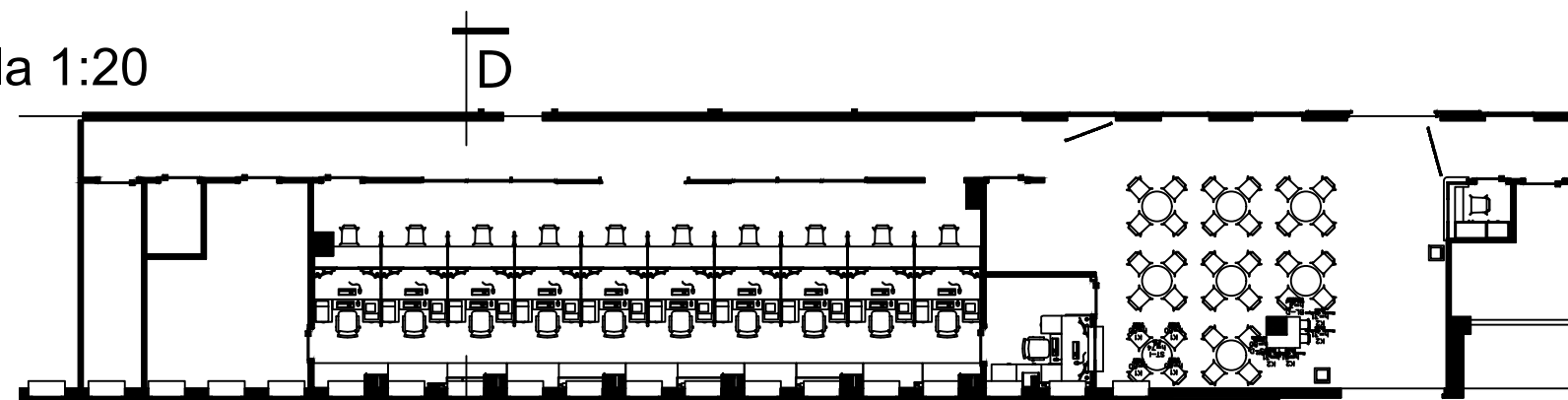
RZUT skala 1:250

Pracownia		Barbara Dębny "Architekt Dębny"	
		80-268 Gdańsk, ul. Wojska Polskiego 46/9, tel. 793 230 403, e-mail b.debny@gmail.com	
Inwestor	Gmina Miasta Gdańska, 80-803 GDAŃSK, ul. Nowe Ogrody 8/12		
Obiekt	STANOWISKA OBSŁUGI, Gdańsk, ul. Żaglowa 11		
Projektant	mgr inż. arch. Barbara Dębny mgr inż. arch. Tomasz Zasada	08/Gd/00 PO-0934	podpis
Branża	ARCHITEKTURA	faza PW	data SIERPIEŃ 2020
Tytuł rysunku		nr rys.	
SALA A - PRZEKROJE		4	
PROJEKT CHRONIONY PRAWEM AUTORSKIM - USTAWA Z 4 lutego 1994r. (Dz. u z 2000r. Nr80, poz. 904)			

SALA B PRZEKRÓJ D-D



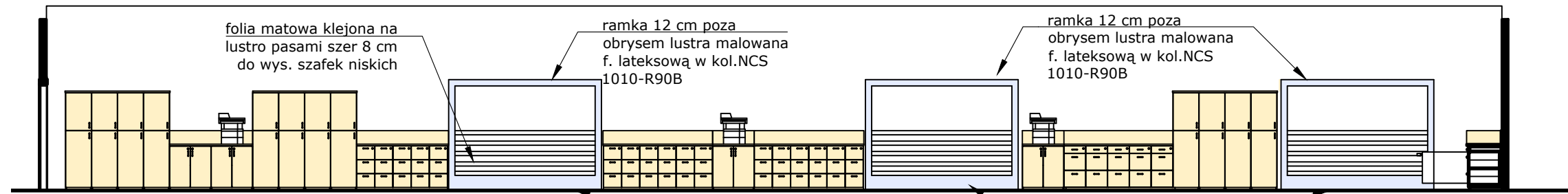
PRZEKRÓJ D-D skala 1:20



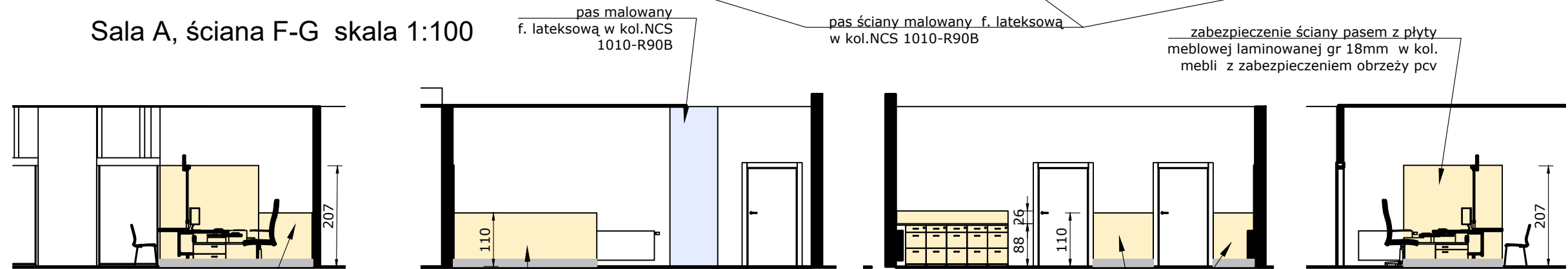
RZUT SALI "B" skala 1:200

Pracownia			
Barbara Dębny "Architekt Dębny"			
80-268 Gdańsk, ul. Wojska Polskiego 46/9, tel. 793 230 403, e-mail b.debny@gmail.com			
Inwestor			
Gmina Miasta Gdańska, 80-803 GDAŃSK, ul. Nowe Ogrody 8/12			
Obiekt			
STANOWISKA OBSŁUGI, Gdańsk, ul. Żaglowa 11			
Projektant		08/Gd/00 PO-0934	podpis
mgr inż. arch. Barbara Dębny		-	
mgr inż. arch. Tomasz Zasada			
Branża	faza	data	skala
ARCHITEKTURA	PW	SIERPIEŃ 2020	1:200
Tytuł rysunku			nr rys.
SALA B PRZEKRÓJ D-D			5
PROJEKT CHRONIONY PRAWEM AUTORSKIM - USTAWA Z 4 lutego 1994r. (Dz. u z 2000r. Nr80, poz. 904)			

ROZWINIĘCIA ŚCIAN SAL A i B - KOLORYSTYKA



Sala A, ściana F-G skala 1:100

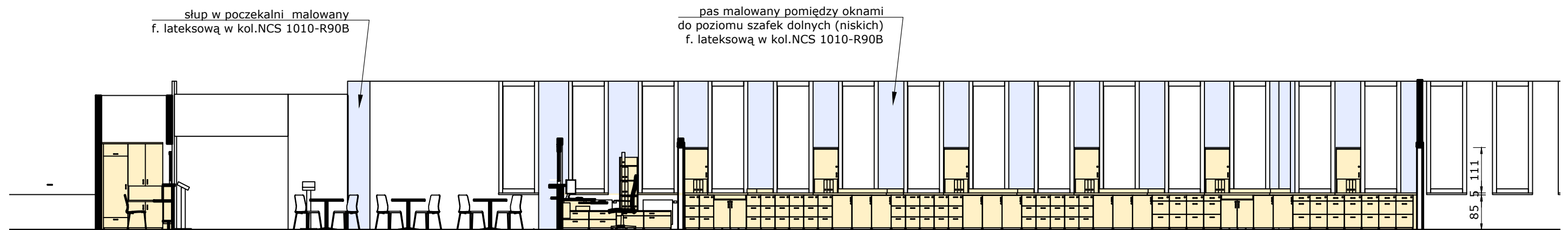


Sala A, ściana H-E skala 1:100

Sala A, ściana E-F skala 1:100

Sala A, ściana G-H skala 1:100

Sala A, ściana H-E skala 1:100

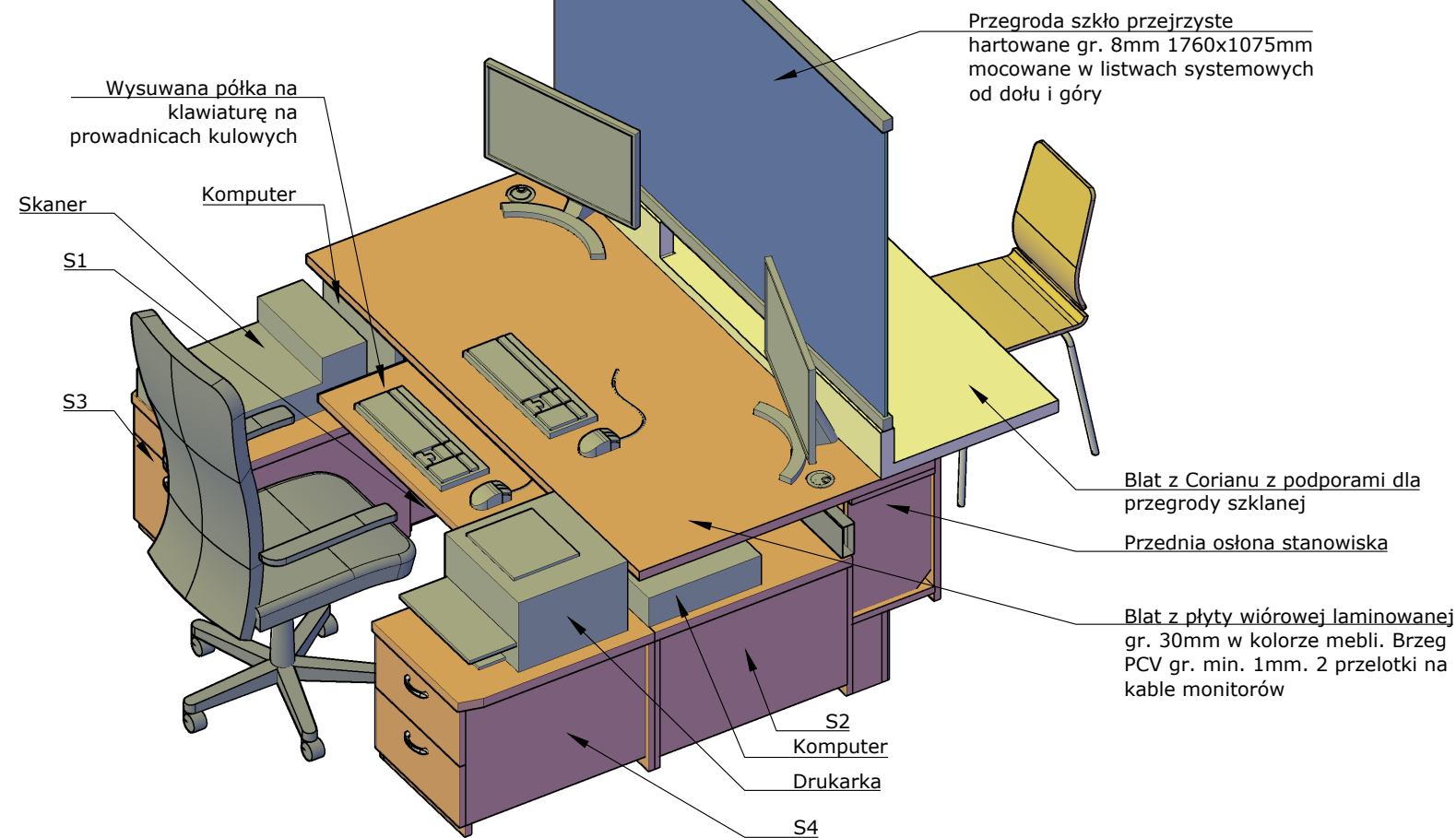


Sala B, ściana A-B skala 1:100

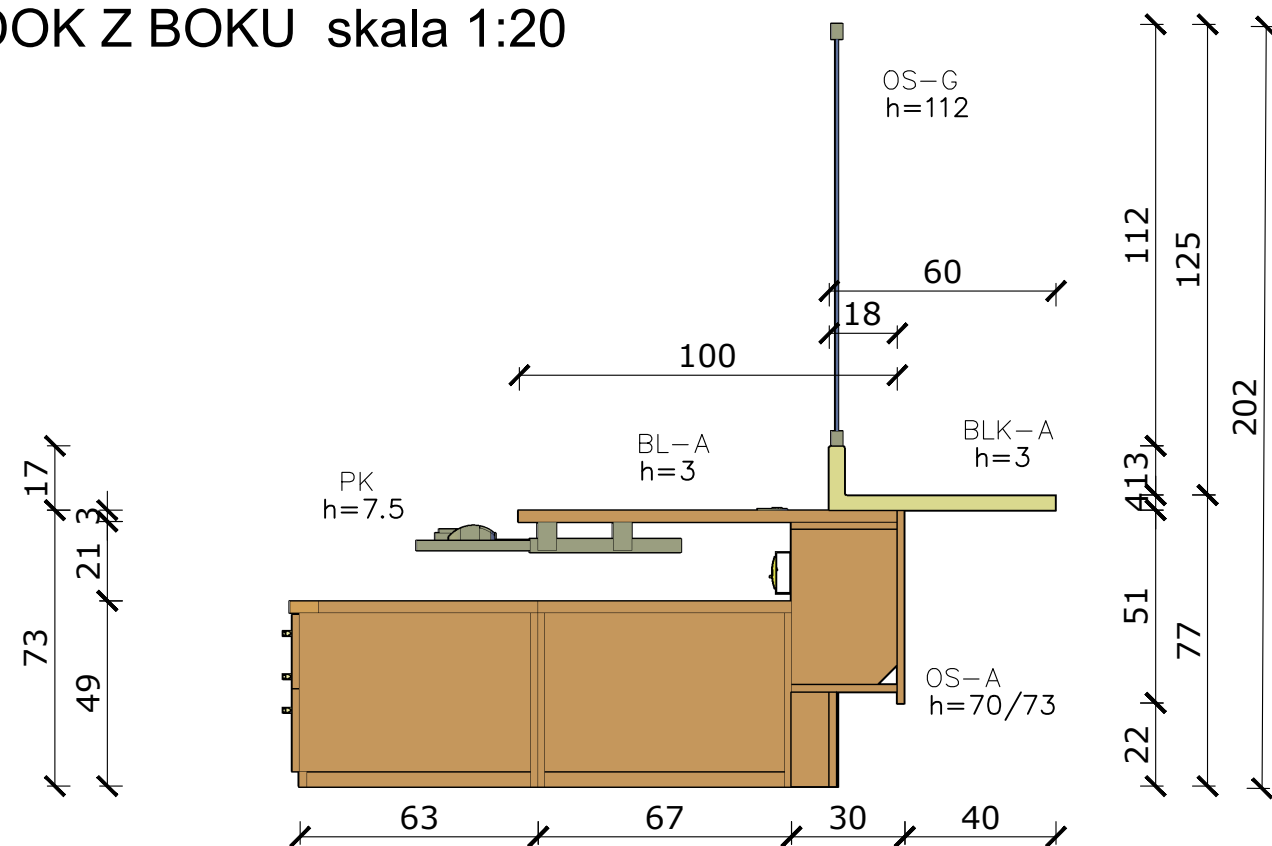
- ściany malowane farbą lateksową - kolor biały
- ściany malowane farbą lateksową - kolor NSC 1010-R90B

Pracownia		Barbara Dębny "Architekt Dębny"	
		80-268 Gdańsk, ul. Wojska Polskiego 46/9, tel. 793 230 403, e-mail b.debny@gmail.com	
Inwestor		Gmina Miasta Gdańska, 80-803 GDAŃSK, ul. Nowe Ogrody 8/12	
Objekt		STANOWISKA OBSŁUGI, Gdańsk, ul. Żaglowa 11	
Projektant	mgr inż. arch. Barbara Dębny mgr inż. arch. Tomasz Zasada	08/Gd/00 PO-0934	podpis
Branża	ARCHITEKTURA	faza	PW
		data	SIERPIEŃ 2020
Tytuł rysunku			nr rys.
ROZWINIĘCIA ŚCIAN SAL A i B - KOLORYSTYKA			6
PROJEKT CHRONIONY PRAWEM AUTORSKIM - USTAWA Z 4 lutego 1994r. (Dz. u z 2000r. Nr80, poz. 904)			

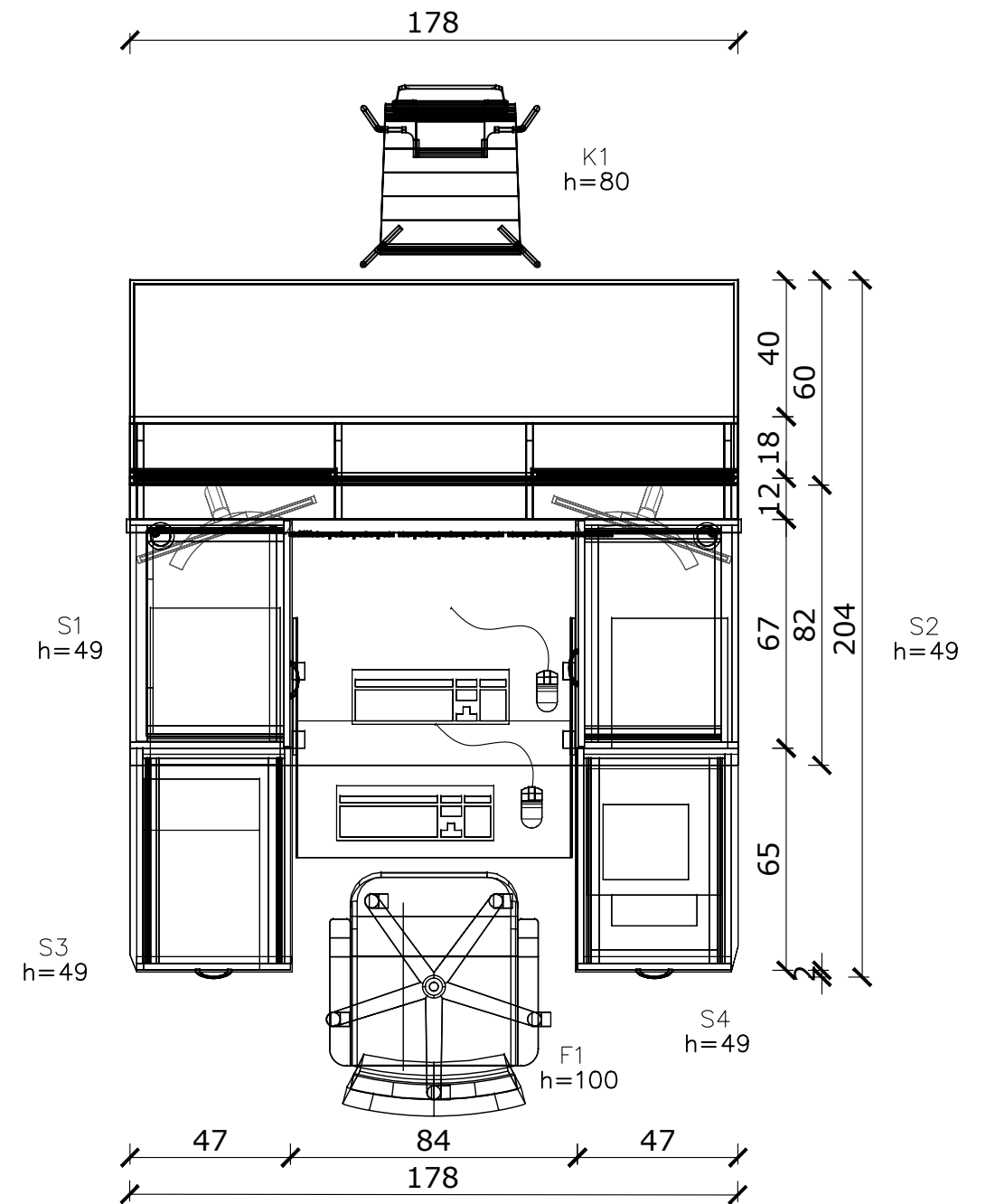
STANOWISKO OBSŁUGI



WIDOK Z BOKU skala 1:20



WIDOK Z BOKU skala 1:20

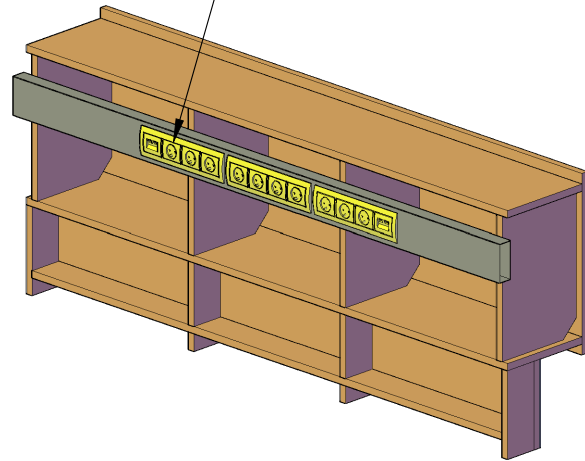


RZUT skala 1:20

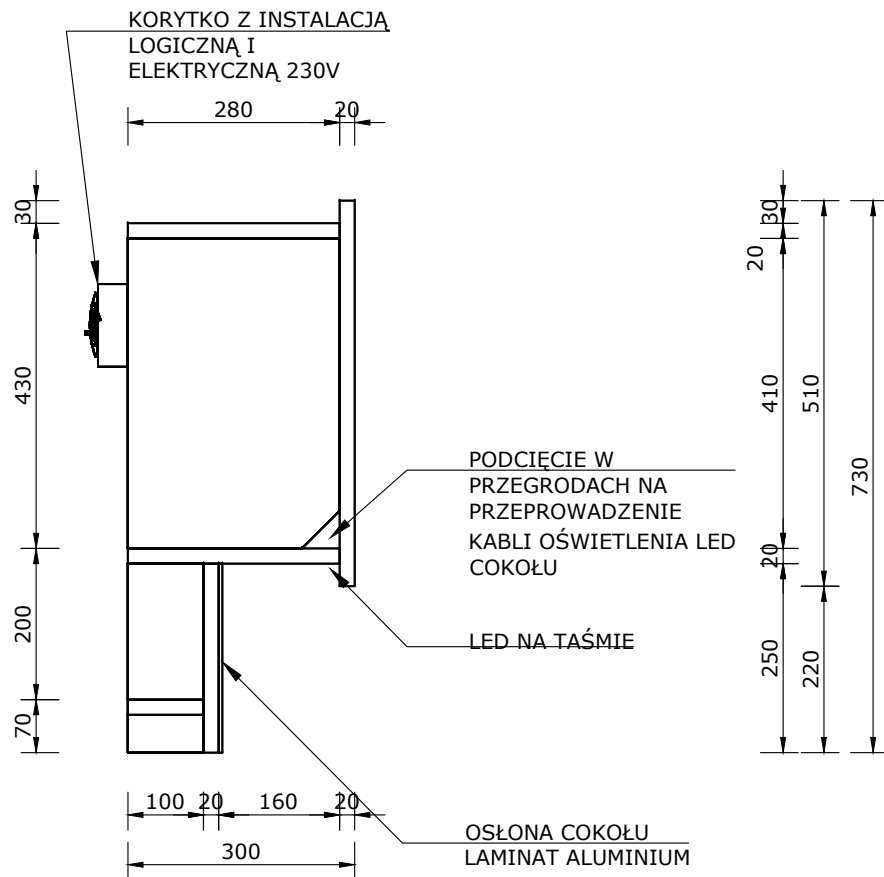
Pracownia			
Barbara Dębny "Architekt Dębny"			
80-268 Gdańsk, ul. Wojska Polskiego 46/9, tel. 793 230 403, e-mail b.debny@gmail.com			
Inwestor			
Gmina Miasta Gdańska, 80-803 GDĄNSK, ul. Nowe Ogrody 8/12			
Obiekt			
STANOWISKA OBSŁUGI, Gdańsk, ul. Żaglowa 11			
Projektant		08/Gd/00 PO-0934	podpis
mgr inż. arch. Barbara Dębny		-	
mgr inż. arch. Tomasz Zasada			
Branża	faza	data	skala
ARCH. WNEŹRZ	PW	SIERPIEŃ 2020	1:20
Tytuł rysunku			nr rys.
STANOWISKO OBSŁUGI			7
PROJEKT CHRONIONY PRAWEM AUTORSKIM - USTAWA Z 4 lutego 1994r. (Dz. u z 2000r. Nr80, poz. 904)			

OSŁONA STANOWISKA I BLAT Z CORIANU

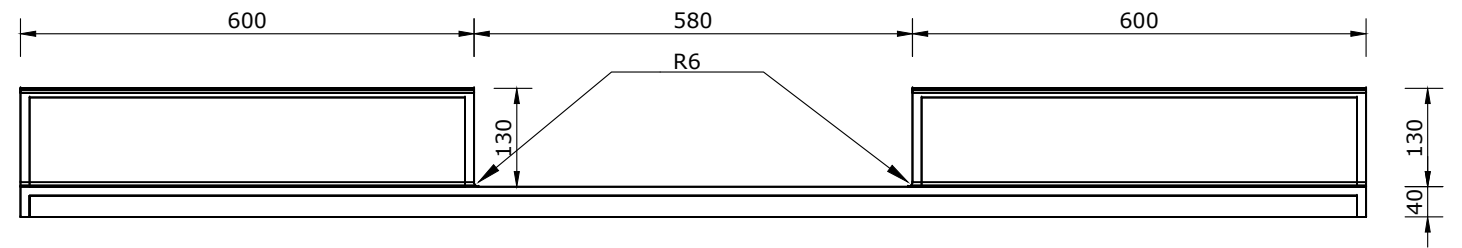
- 10 GNIAZD 230V
- 2 MONITORY
 - 2 KOMPUTERY
 - DRUKARKA
 - SKANER
 - CZYTNIK KART BANKOWYCH
 - TELEFON
 - ŁADOWARKA URZĄDZEŃ PRZENOŚNYCH
 - REZERWA NA WYPDEK AWARII JEDNEGO Z GNIAZD
- 2 PODWÓJNE GNIAZDA SIECIOWE



WIDOK Z BOKU skala 1:20

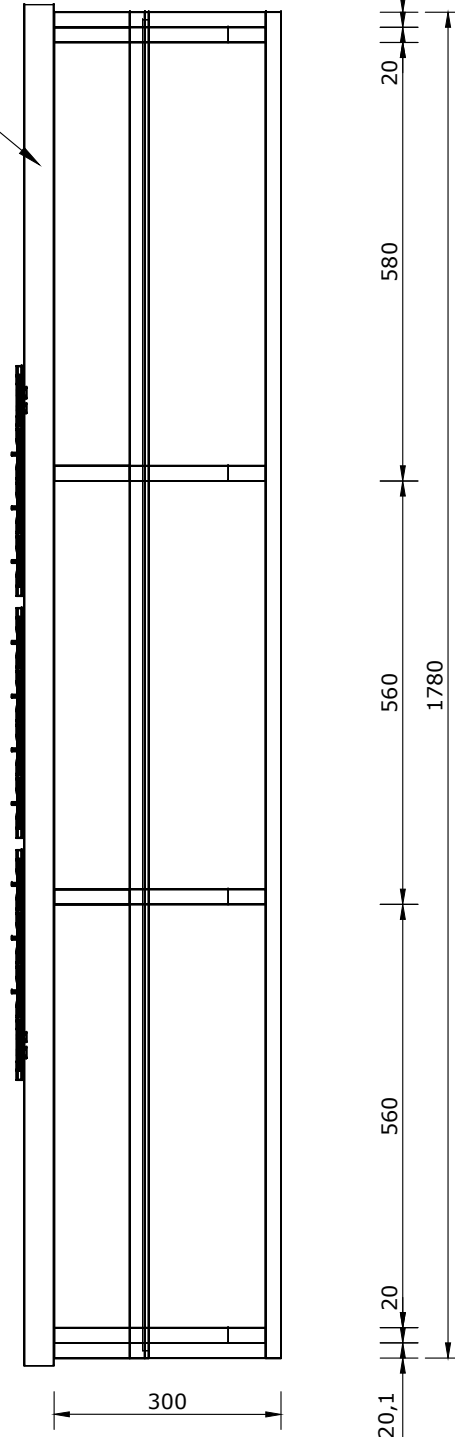


WIDOK Z BOKU skala 1:10

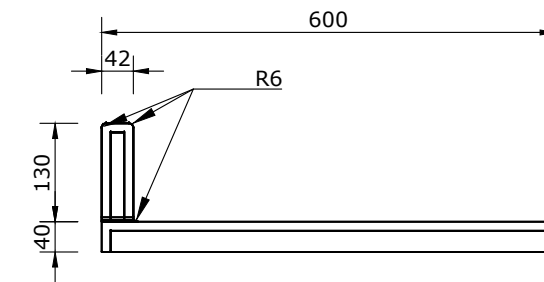


WIDOK OD PRZODU BLATU Z CORIANU skala 1:10

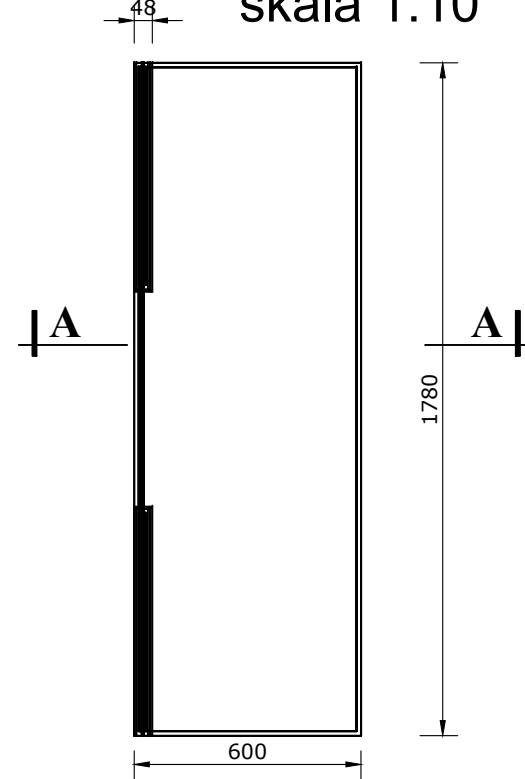
Korytka instalacji logicznej i elektrycznej 230V



RZUT skala 1:10



PRZEKRÓJ A-A BLATU Z CORIANU skala 1:10



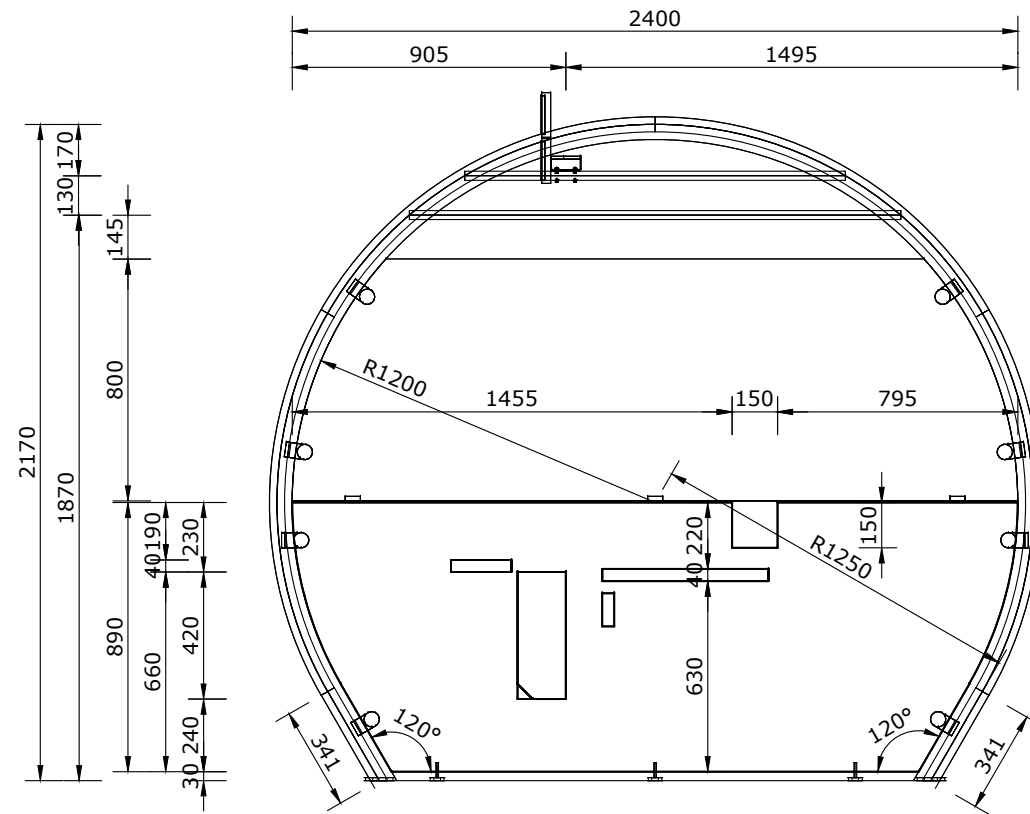
RZUT BLATU Z CORIANU skala 1:20

Pracownia			
Barbara Dębny "Architekt Dębny"			
80-268 Gdańsk, ul. Wojska Polskiego 46/9, tel. 793 230 403, e-mail b.debny@gmail.com			
Inwestor			
Gmina Miasta Gdańska, 80-803 GDANSK, ul. Nowe Ogrody 8/12			
Obiekt			
STANOWISKA OBSŁUGI, Gdańsk, ul. Żaglowa 11			
Projektant		08/Gd/00 PO-0934	podpis
mgr inż. arch. Barbara Dębny		-	
mgr inż. arch. Tomasz Zasada			
Branża	faza	data	skala
ARCH. WNETRZ	PW	SIERPIEŃ 2020	1:10, 1:20
Tytuł rysunku			nr rys.
OSŁONA STANOWISKA I BLAT Z CORIANU			8
PROJEKT CHRONIONY PRAWEM AUTORSKIM - USTAWA Z 4 lutego 1994r. (Dz. u z 2000r. Nr80, poz. 904)			

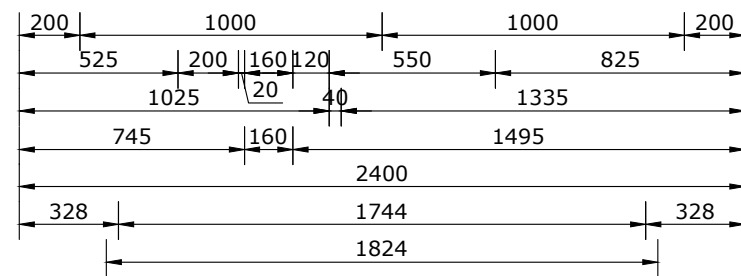
PRZEGRODA MIĘDZY STANOWISKAMI

CAŁKOWITY DO OSI RURY
RURY W OSIACH
BLENDY I SZYBY
PODPORA BLATU
LISTWA MONTAŻOWA

WIDOK Z BOKU skala 1:25

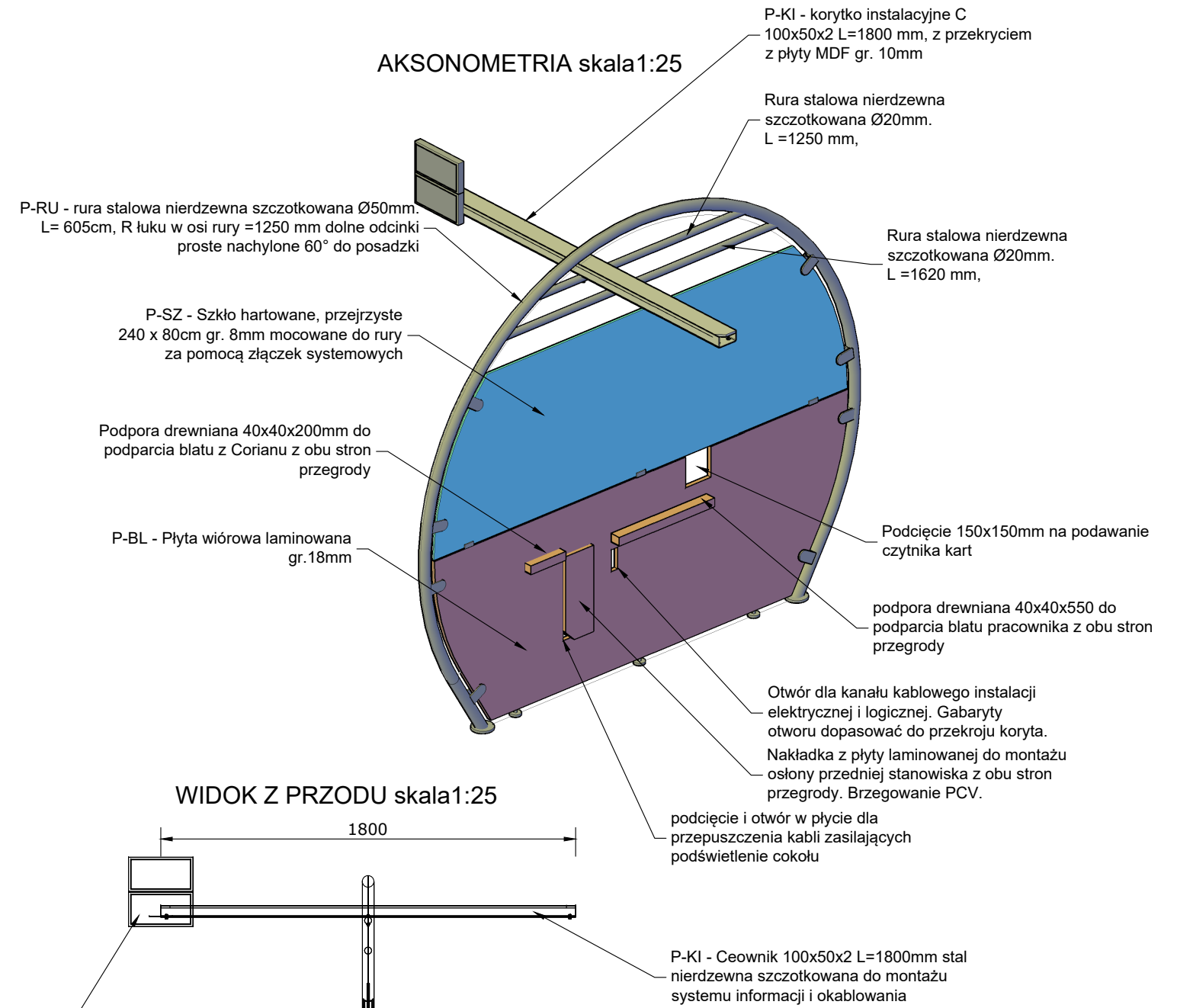


MOCOWANIE SZYBY
PODPORY BLATÓW
OTWÓR NA KABLE
LISTWA MONTAŻOWA
PŁYTA LAMINOWANA
PŁYTA LAMINOWANA DÓŁ
RURA W OSIACH

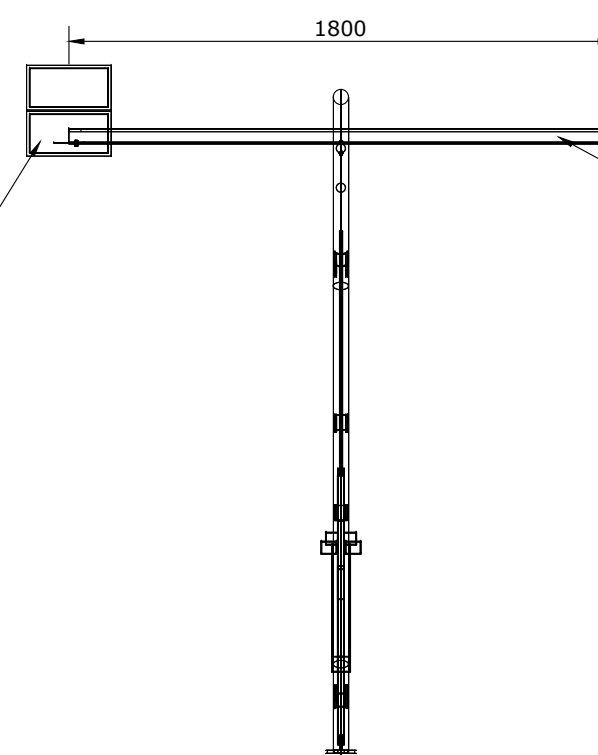


Wyświetlacz systemu kolejkowego
(dostarcza zleceniodawca)

AKSONOMETRIA skala 1:25

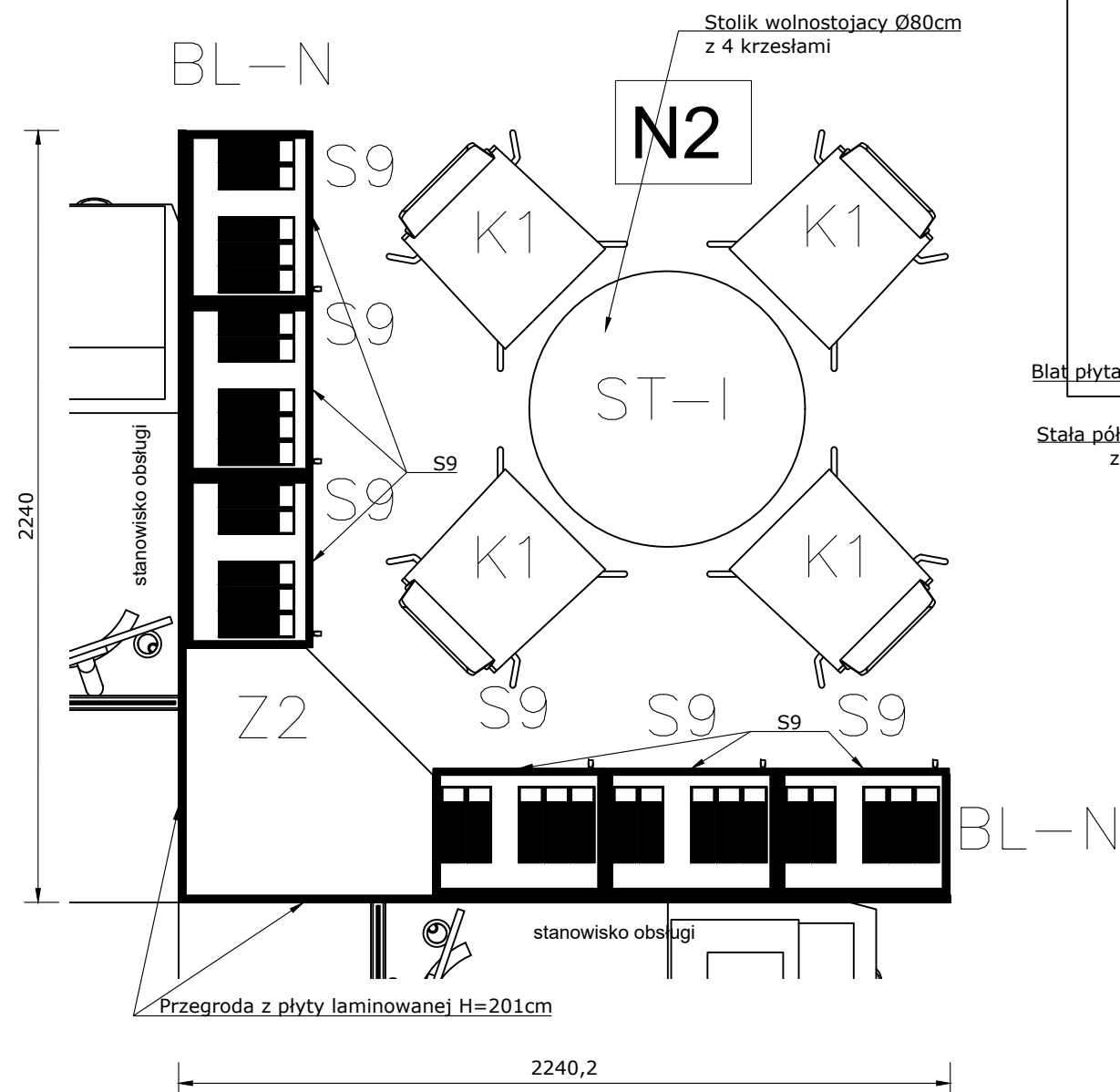


WIDOK Z PRZODU skala 1:25

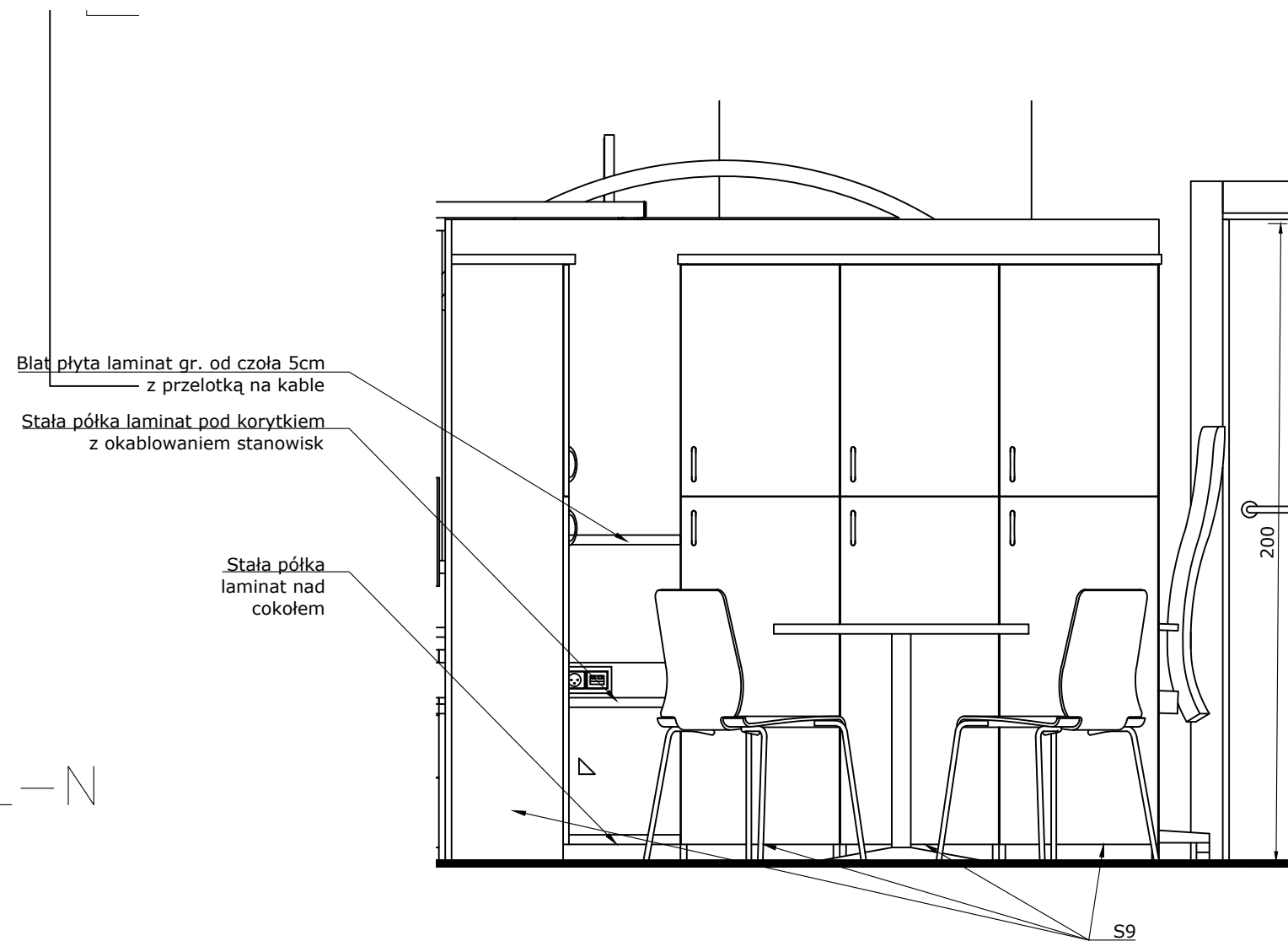


Pracownia			
Barbara Dębny "Architekt Dębny"			
80-268 Gdańsk, ul. Wojska Polskiego 46/9, tel. 793 230 403, e-mail b.debny@gmail.com			
Inwestor			
Gmina Miasta Gdańska, 80-803 GDAŃSK, ul. Nowe Ogrody 8/12			
Obiekt			
STANOWISKA OBSŁUGI, Gdańsk, ul. Żaglowa 11			
Projektant		08/Gd/00 PO-0934	
mgr inż. arch. Barbara Dębny		-	
mgr inż. arch. Tomasz Zasada		-	
Branża	faza	data	skala
ARCH. WNEŹTRZ	PW	SIERPIEŃ 2020	1:25
Tytuł rysunku			nr rys.
PRZEGRODA MIĘDZY STANOWISKAMI			9
PROJEKT CHRONIONY PRAWEM AUTORSKIM - USTAWA Z 4 lutego 1994r. (Dz. u z 2000r. Nr80, poz. 904)			

NAROŻNIK



NAROŻNIK RZUT skala 1:20

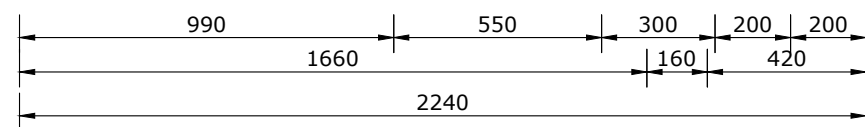
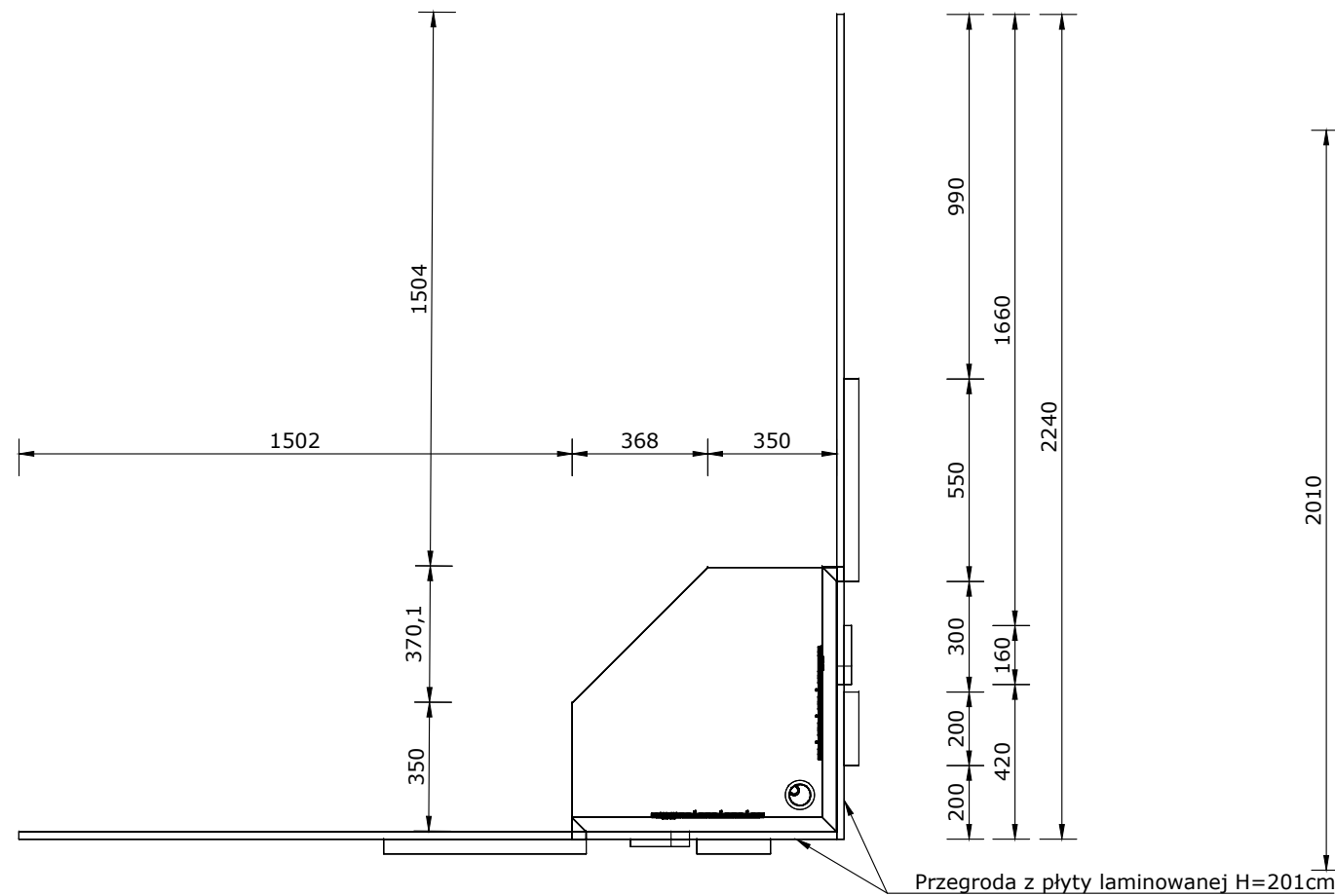


NAROŻNIK - WIDOK Z BOKU
skala 1:20

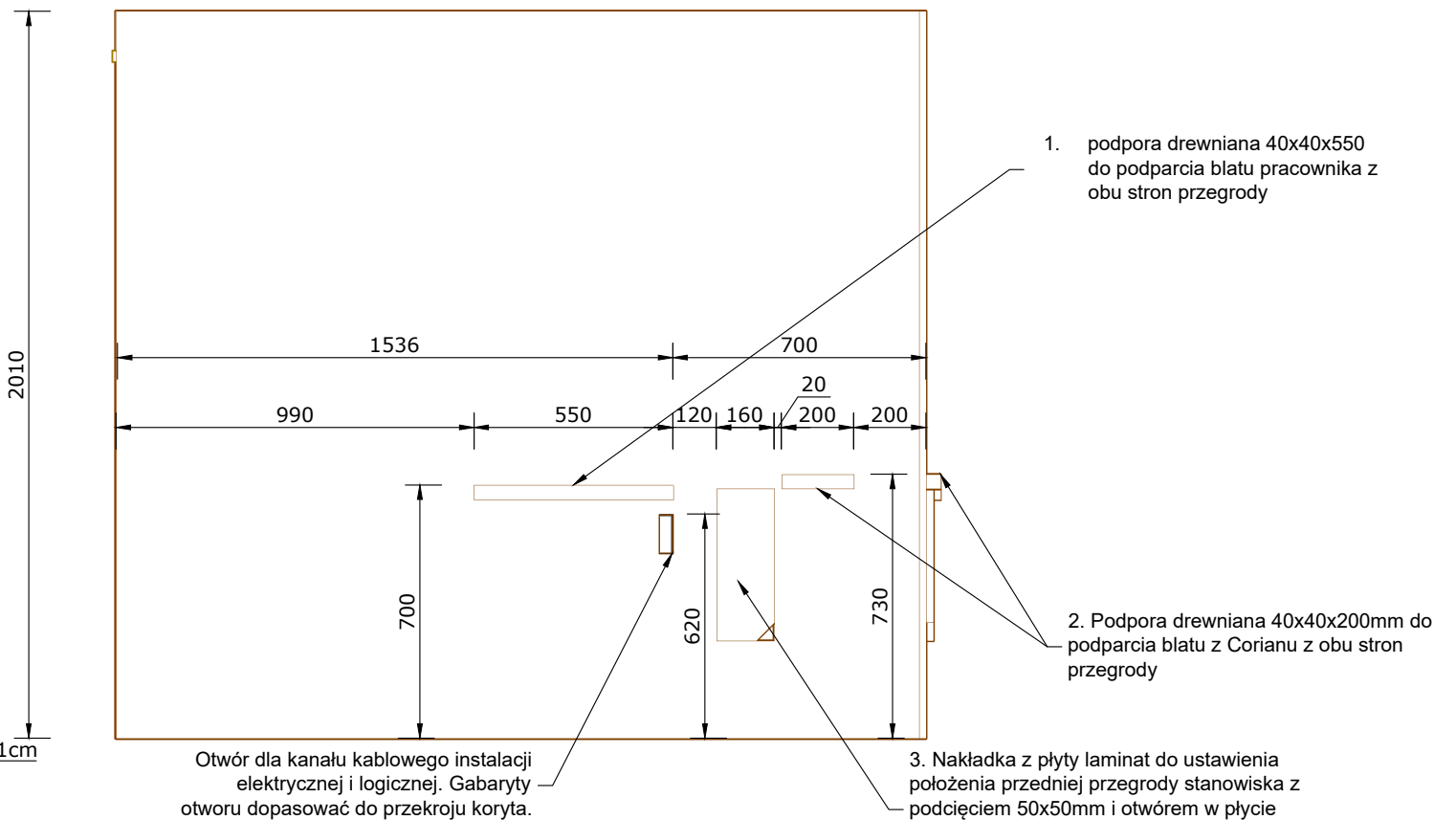
Pracownia		Barbara Dębny "Architekt Dębny"	
		80-268 Gdańsk, ul. Wojska Polskiego 46/9, tel. 793 230 403, e-mail b.debny@gmail.com	
Inwestor		Gmina Miasta Gdańska, 80-803 GDAŃSK, ul. Nowe Ogrody 8/12	
Obiekt		STANOWISKA OBSŁUGI, Gdańsk, ul. Żaglowa 11	
Projektant		mgr inż. arch. Barbara Dębny	08/Gd/00 PO-0934
		mgr inż. arch. Tomasz Zasada	-
Branża		ARCHITEKTURA	faza PW
			data SIERPIEŃ 2020
Tytuł rysunku		NAROŻNIK	
		nr rys. 10	
PROJEKT CHRONIONY PRAWEM AUTORSKIM - USTAWA Z 4 lutego 1994r. (Dz. u z 2000r. Nr80, poz. 904)			

NAROŻNE POŁĄCZENIE STANOWISK

2 szt. w sali A



NAROŻNIK RZUT skala 1:20



NAROŻNIK - WIDOK OD STANOWISKA skala 1:20

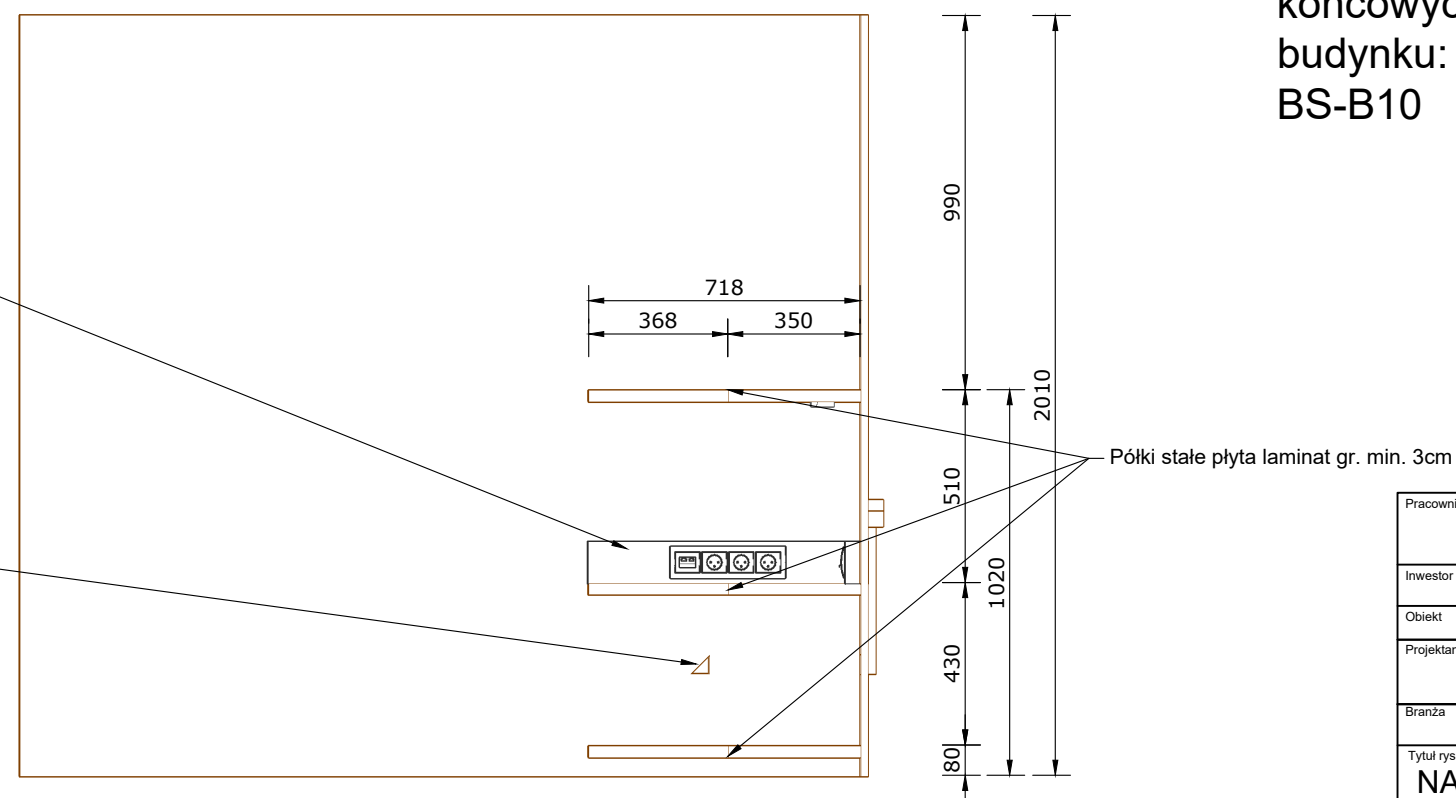
UWAGA:

Pozycje 1-3 wykonać na blendach końcowych mocowanych do ścian budynku: BS-A11, BS-A12, BS-B1, BS-B10

Korytko z instalacją logiczną i elektryczną 230V, po 3 gniazda 230V i jedno podwójne gniazdo logiczne na każdej ścianie (możliwość awaryjnego stanowiska z dostępem do systemów)

Otwór dla kabli podświetlenia cokołu

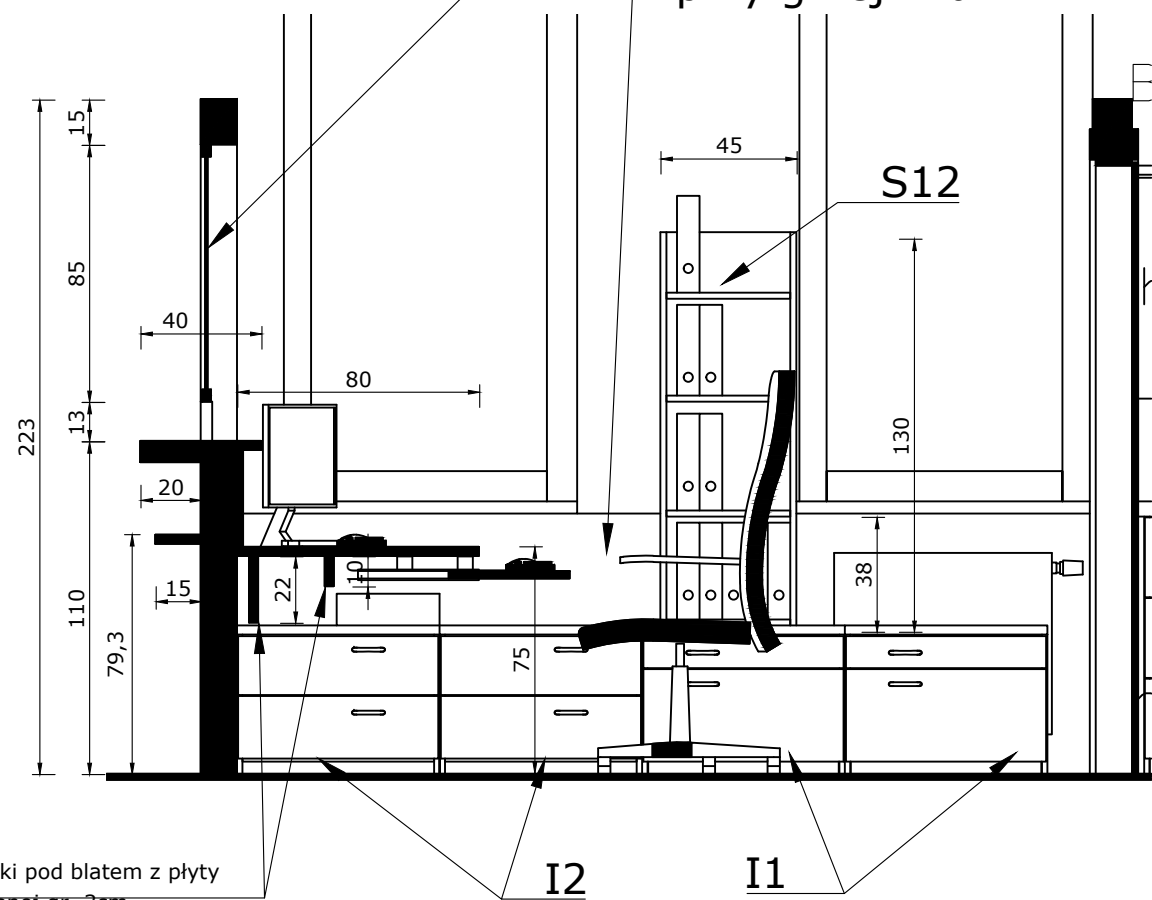
NAROŻNIK - WIDOK OD ŚRODKA skala 1:20



Pracownia			
Barbara Dębny "Architekt Dębny"			
80-268 Gdańsk, ul. Wojska Polskiego 46/9, tel. 793 230 403, e-mail b.debny@gmail.com			
Inwestor			
Gmina Miasta Gdańska, 80-803 GDAŃSK, ul. Nowe Ogrody 8/12			
Obiekt			
STANOWISKA OBSŁUGI, Gdańsk, ul. Żaglowa 11			
Projektant		08/Gd/00 PO-0934	podpis
mgr inż. arch. Barbara Dębny		-	
mgr inż. arch. Tomasz Zasada			
Branża	faza	data	skala
ARCHITEKTURA	PW	SIERPIEŃ 2020	1:20
Tytuł rysunku			nr rys.
NAROŻNE POŁĄCZENIE STANOWISK			11
PROJEKT CHRONIONY PRAWEM AUTORSKIM - USTAWA Z 4 lutego 1994r. (Dz. u z 2000r. Nr80, poz. 904)			

Szkło hartowane gr. 8 mm

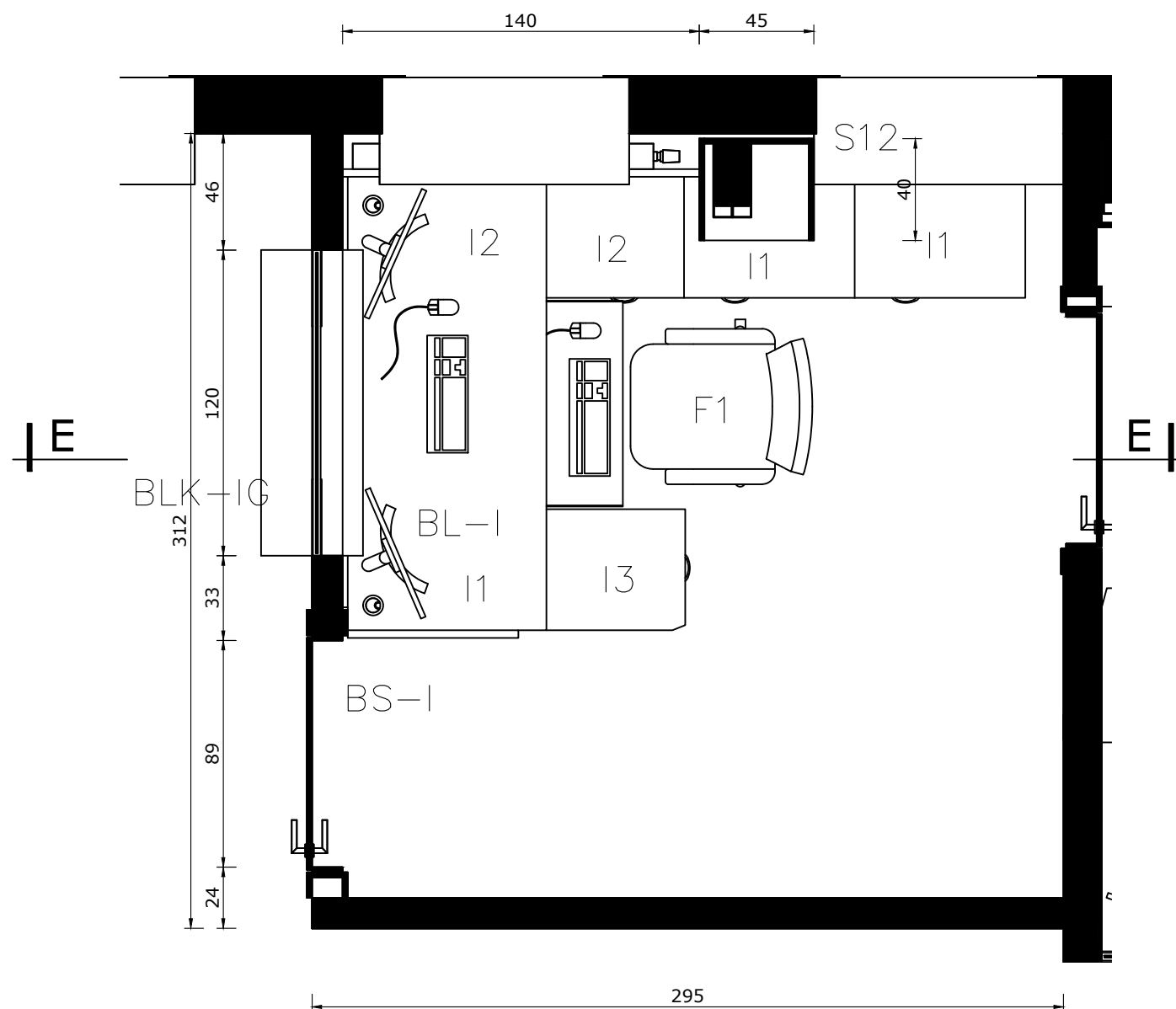
wydłużona podpora biurka przy grzejniku



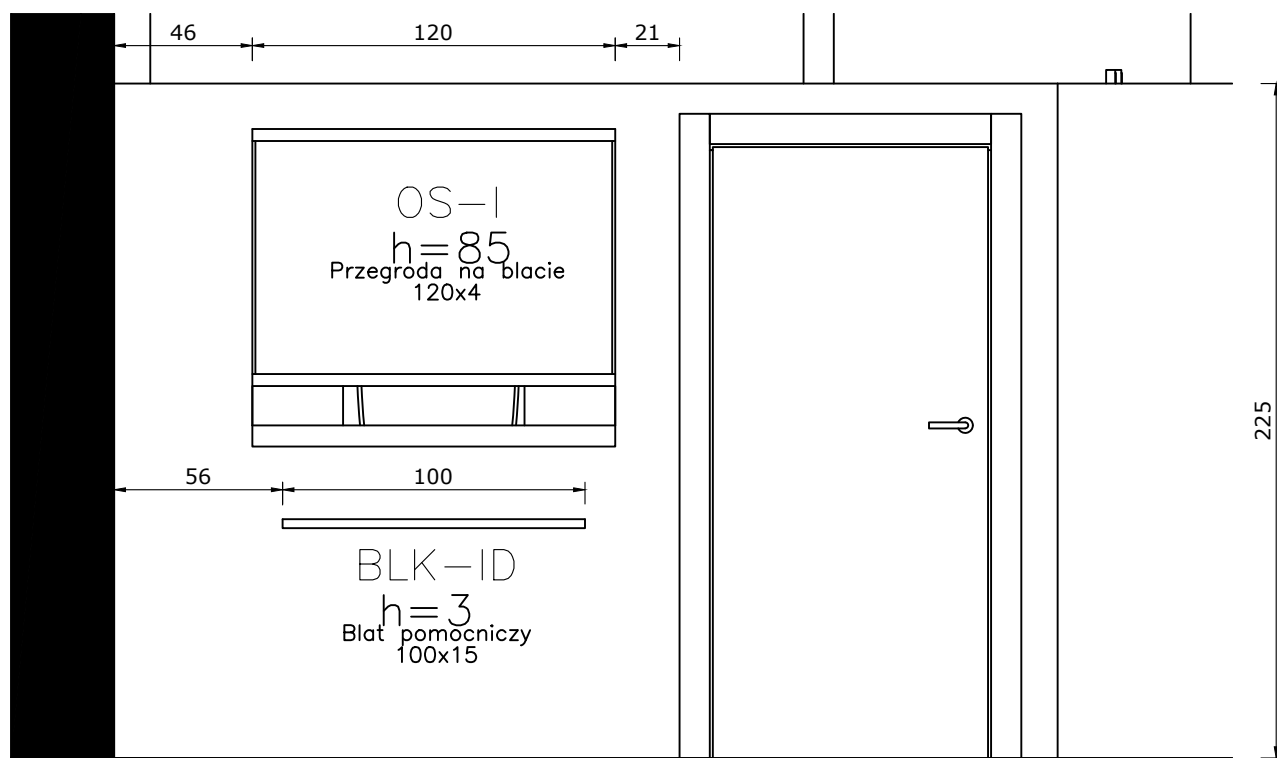
Poprzeczki pod blatem z płyty laminowanej gr. 3cm

PRZEKRÓJ E-E STANOWISKA INFORMACJI
skala 1:25

STANOWISKO INFORMACJI



RZUT skala 1:25



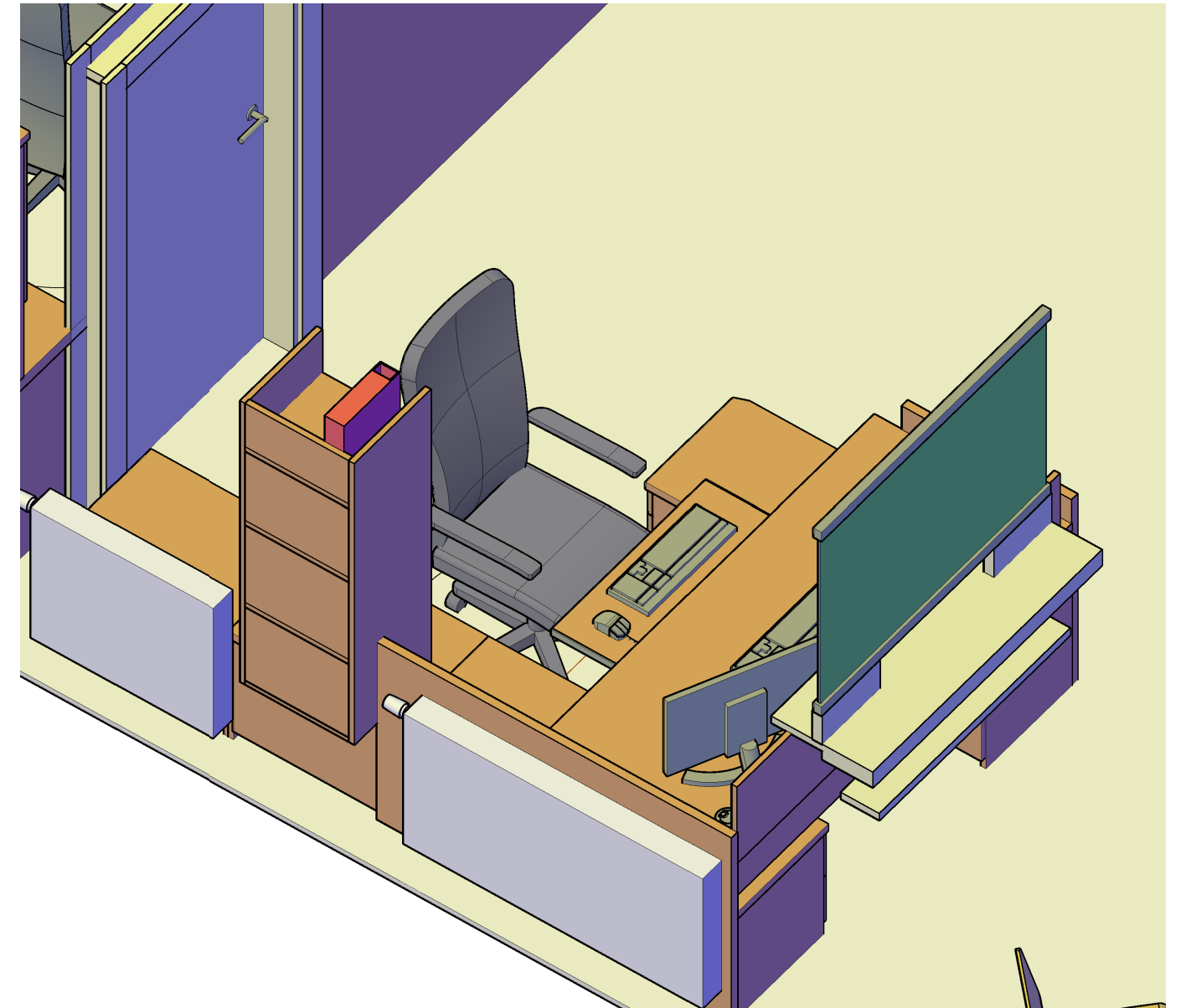
WIDOK OD STRONY POCZEKALNI skala 1:25

Pracownia	Barbara Dębny "Architekt Dębny"		
	80-268 Gdańsk, ul. Wojska Polskiego 46/9, tel. 793 230 403, e-mail b.debny@gmail.com		
Inwestor	Gmina Miasta Gdańska, 80-803 GDAŃSK, ul. Nowe Ogrody 8/12		
Obiekt	STANOWISKA OBSŁUGI, Gdańsk, ul. Żaglowa 11		
Projektant	mgr inż. arch. Barbara Dębny mgr inż. arch. Tomasz Zasada	08/Gd/00 PO-0934 -	podpis
Branża	ARCHITEKTURA	faza PW	data SIERPIEŃ 2020 skala 1:25
Tytuł rysunku	STANOWISKO INFORMACJI		nr rys. 12
PROJEKT CHRONIONY PRAWEM AUTORSKIM - USTAWA Z 4 lutego 1994r. (Dz. u z 2000r. Nr80, poz. 904)			

INFORMACJA - AKSONOMETRIE



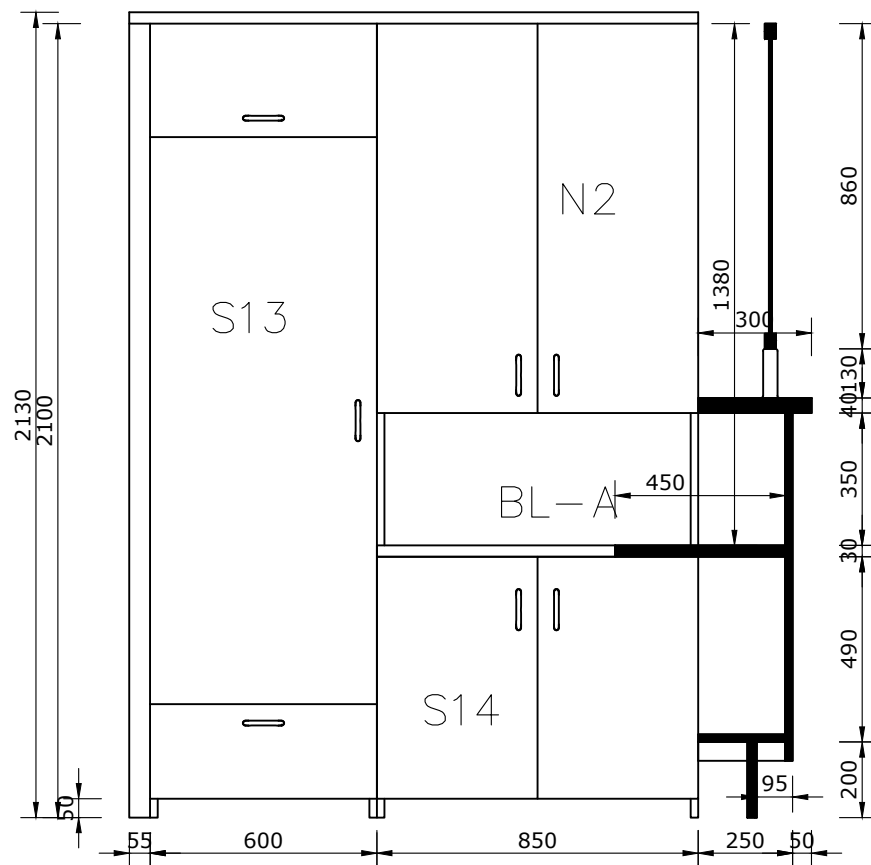
AKONOMETRIA 1
skala 1:20



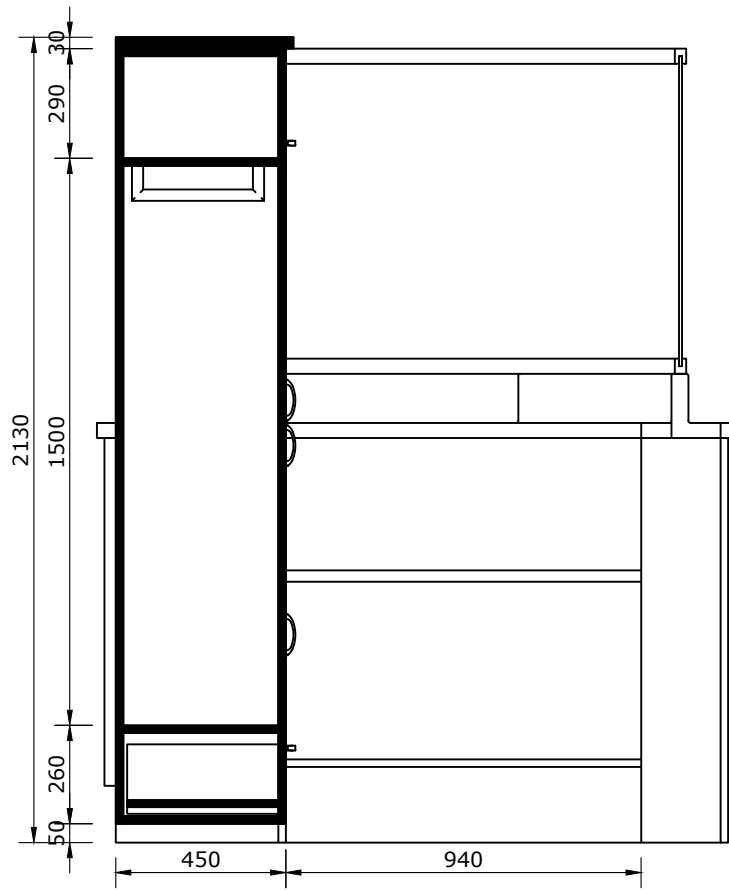
AKONOMETRIA 2
skala 1:20

Pracownia		Barbara Dębny "Architekt Dębny"	
		80-268 Gdańsk, ul. Wojska Polskiego 46/9, tel. 793 230 403, e-mail b.debny@gmail.com	
Inwestor		Gmina Miasta Gdańska, 80-803 GDAŃSK, ul. Nowe Ogrody 8/12	
Obiekt		STANOWISKA OBSŁUGI, Gdańsk, ul. Żaglowa 11	
Projektant	mgr inż. arch. Barbara Dębny mgr inż. arch. Tomasz Zasada	08/Gd/00 PO-0934 -	podpis
Branża	ARCHITEKTURA	faza PW	data SIERPIEŃ 2020
Tytuł rysunku			nr rys.
INFORMACJA - AKSONOMETRIE			13
PROJEKT CHRONIONY PRAWEM AUTORSKIM - USTAWA Z 4 lutego 1994r. (Dz. u z 2000r. Nr80, poz. 904)			

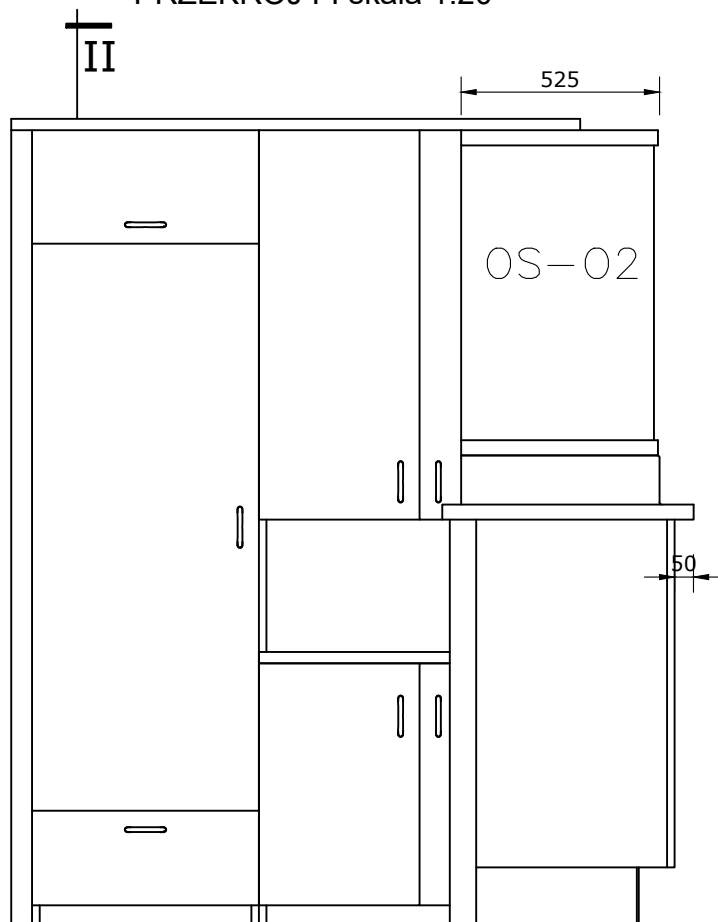
BL-A3



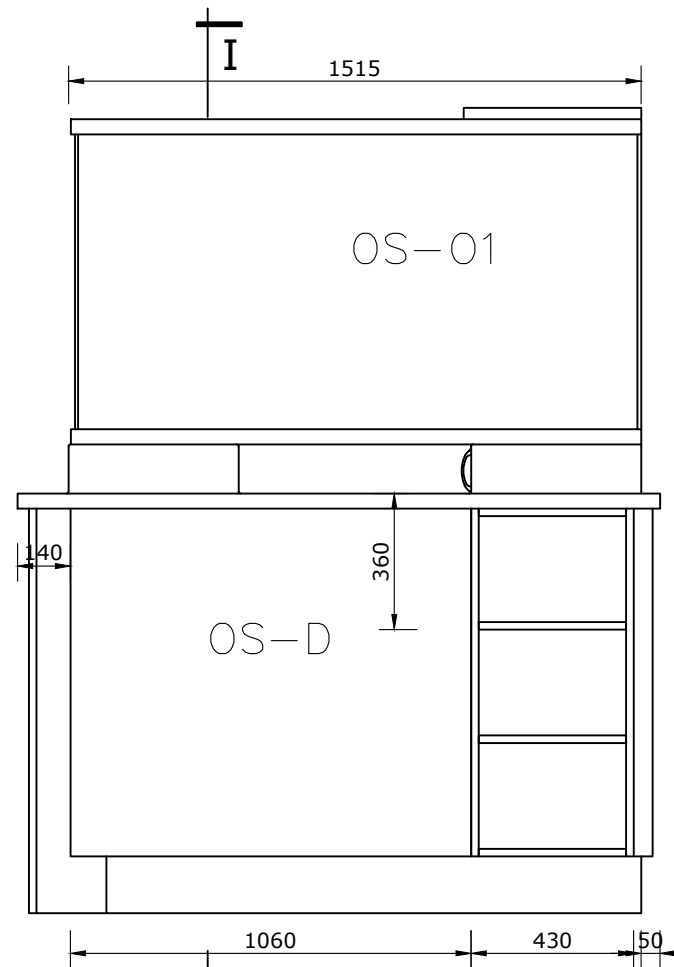
PRZEKRÓJ I-I skala 1:20



PRZEKRÓJ II-II skala 1:20

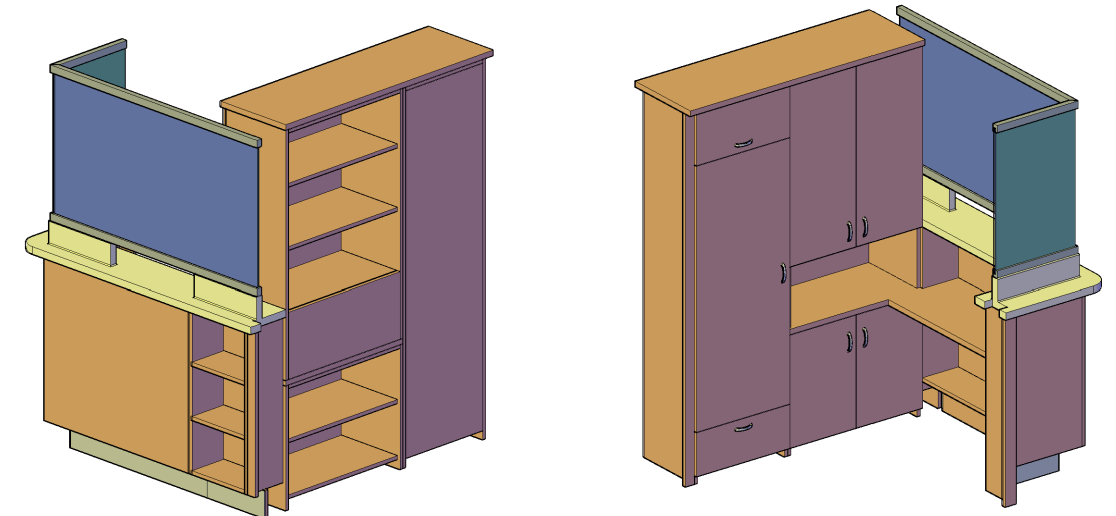


BOK skala 1:20



FRONT skala 1:20

14 - STANOWISKO OCHRONY

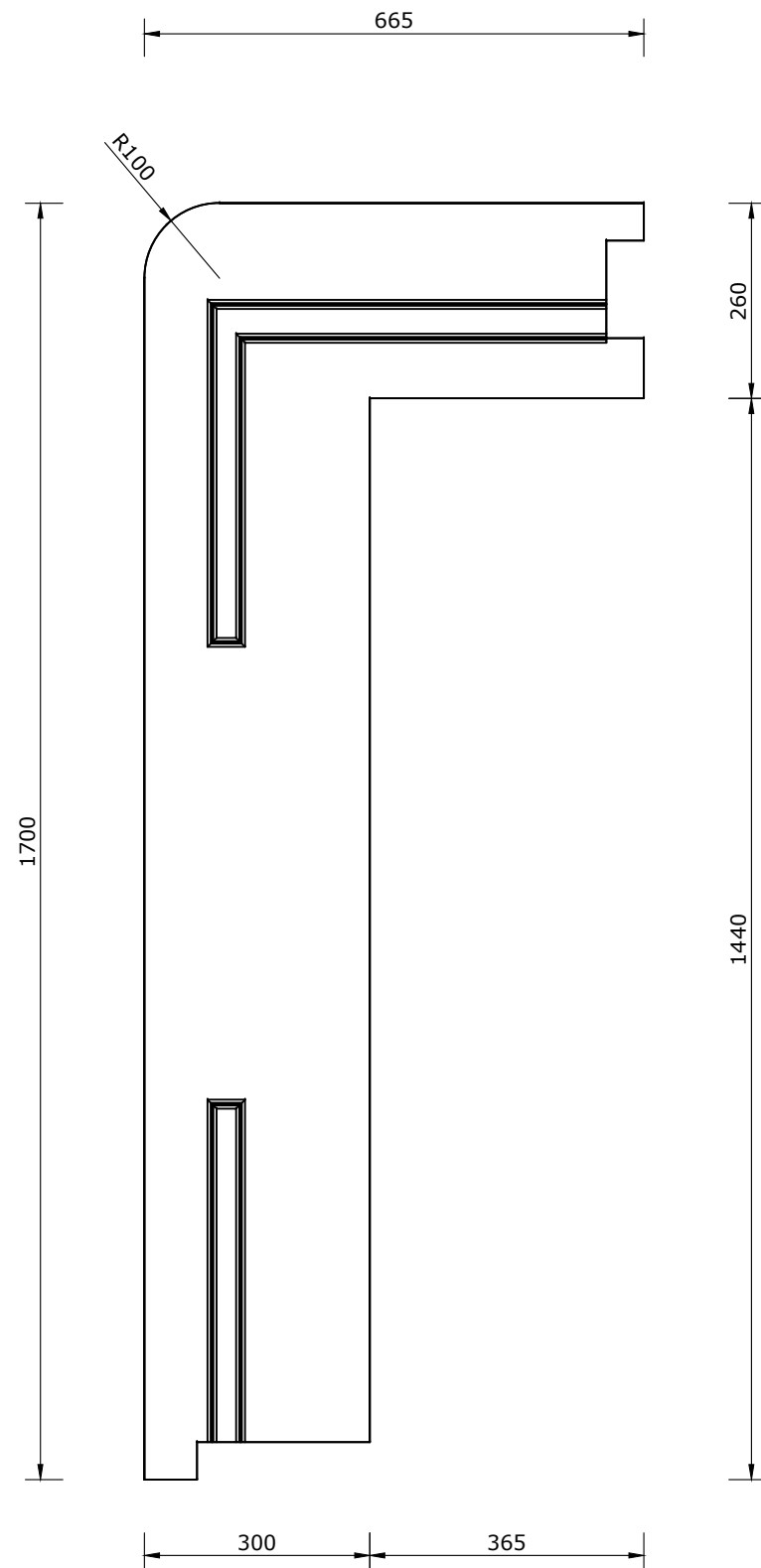


UWAGI:

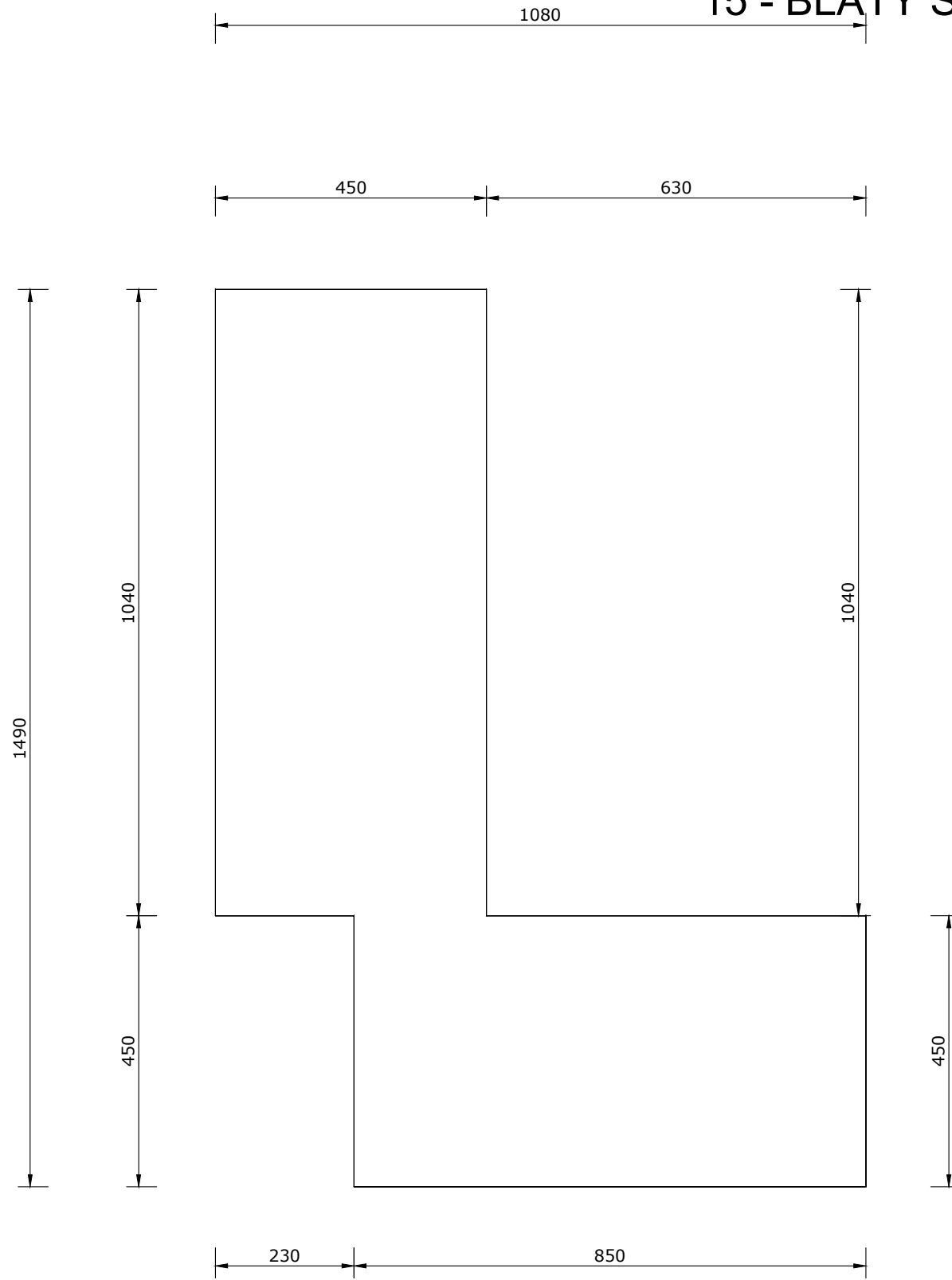
- KORPUS, FRONTY I PLECY - PŁYTA LAMIANT GR MIN. 18mm,
- WIDOCZNE BRZEGI PŁYT - PCV GR MIN. 1mm
- ZAWIASY UMOŻLIWIAJĄCE OTWARCIE FRONTU NA MIN.110°,
- JEDNA REGULOWANA PÓŁKA
- FRONTY ZAMYKANE NA KLUCZYK IDENTYCZNY DLA CAŁEGO POMIESZCZENIA OCHRONY
- UCHWYTY MEBLOWE 7 szt.
- PROWADNICA PEŁEN WYSUW L=400mm
- DRAŻEK NA UBRANIA WIESZANE RÓWNOLEGLE DO FRONTU SZAFY
- TELESKOP DO GÓRNEGO PODNOSZONEGO FRONTU

Pracownia		Barbara Dębny "Architekt Dębny"	
		80-268 Gdańsk, ul. Wojska Polskiego 46/9, tel. 793 230 403, e-mail b.debny@gmail.com	
Inwestor		Gmina Miasta Gdańska, 80-803 GDAŃSK, ul. Nowe Ogrody 8/12	
Obiekt		STANOWISKA OBSŁUGI, Gdańsk, ul. Żaglowa 11	
Projektant	mgr inż. arch. Barbara Dębny mgr inż. arch. Tomasz Zasada	08/Gd/00 PO-0934	podpis
Branża	ARCHITEKTURA	faza	PW
		data	SIERPIEŃ 2020
Tytuł rysunku	STANOWISKO OCHRONY		nr rys.
			14
PROJEKT CHRONIONY PRAWEM AUTORSKIM - USTAWA Z 4 lutego 1994r. (Dz. u z 2000r. Nr60, poz. 904)			

15 - BLATY STANOWISKA OCHRONY



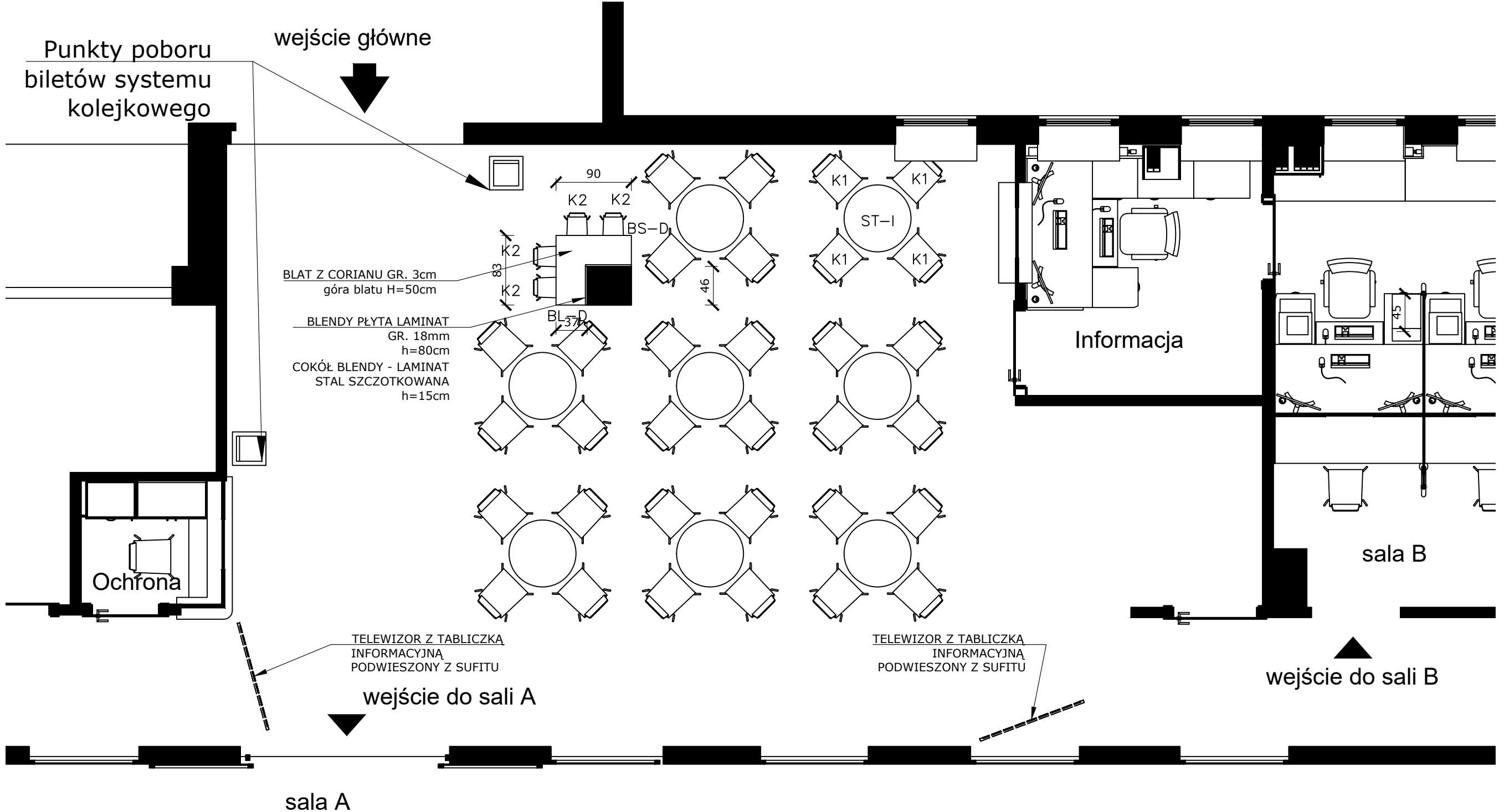
BLAT Z CORIANU skala 1:10



BLAT BIURKA skala 1:10

Pracownia		Barbara Dębny "Architekt Dębny"	
		80-268 Gdańsk, ul. Wojska Polskiego 46/9, tel. 793 230 403, e-mail b.debny@gmail.com	
Inwestor		Gmina Miasta Gdańska, 80-803 GDAŃSK, ul. Nowe Ogrody 8/12	
Obiekt		STANOWISKA OBSŁUGI, Gdańsk, ul. Żaglowa 11	
Projektant	mgr inż. arch. Barbara Dębny mgr inż. arch. Tomasz Zasada	08/Gd/00 PO-0934 -	podpis
Branża	ARCHITEKTURA	faza PW	data SIERPIEŃ 2020
Tytuł rysunku	BLATY STANOWISKA OCHRONY		nr rys. 15
PROJEKT CHRONIONY PRAWEM AUTORSKIM - USTAWA Z 4 lutego 1994r. (Dz. u z 2000r. Nr80, poz. 904)			

POCZEKALNIA RZUT

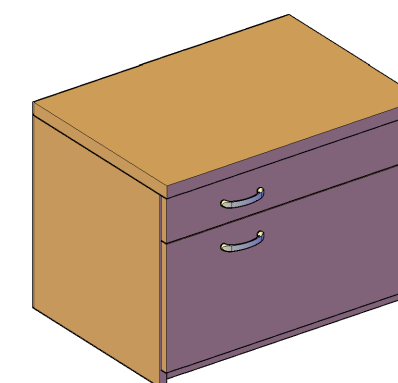
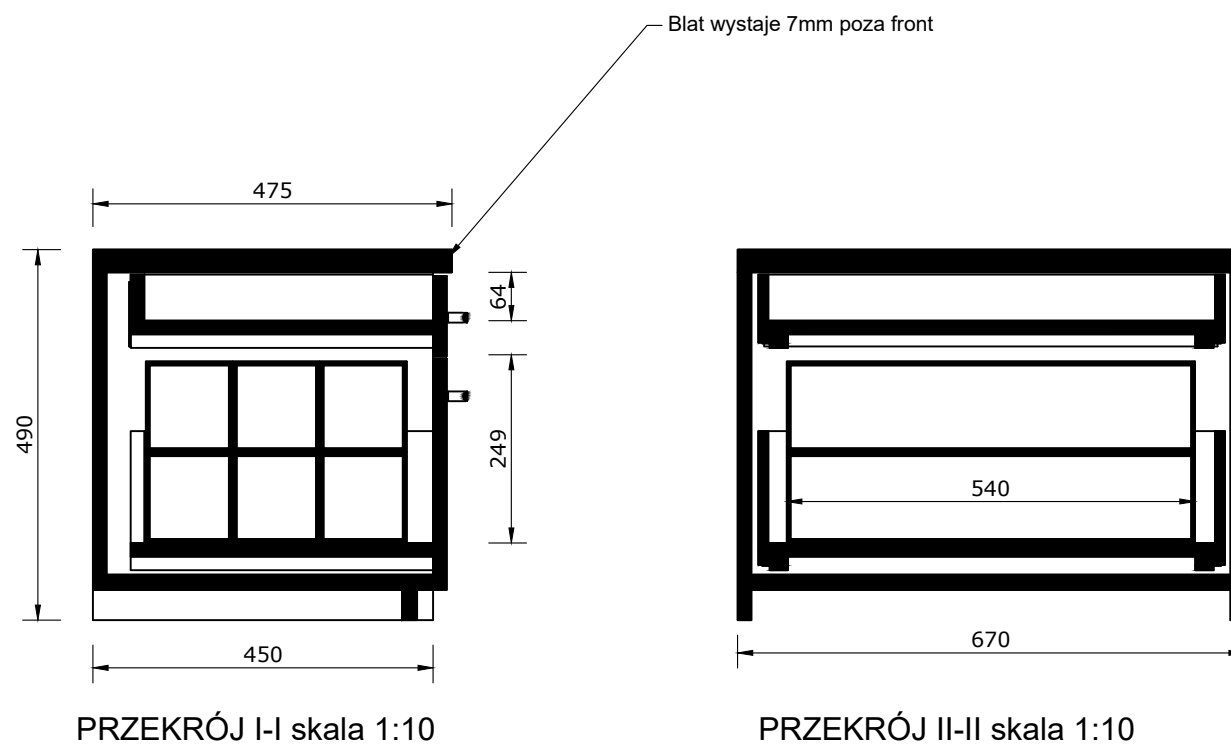


RZUT skala 1:50

Pracownia		Barbara Dębny "Architekt Dębny"	
		80-268 Gdańsk, ul. Wojska Polskiego 46/9, tel. 793 230 403, e-mail b.debny@gmail.com	
Inwestor		Gmina Miasta Gdańska, 80-803 GDAŃSK, ul. Nowe Ogrody 8/12	
Obiekt		STANOWISKA OBSŁUGI, Gdańsk, ul. Żaglowa 11	
Projektant	mgr inż. arch. Barbara Dębny mgr inż. arch. Tomasz Zasada	08/Gd/00 PO-0934	podpis
Branża	ARCHITEKTURA	faza PW	data SIERPIEŃ 2020
Tytuł rysunku			nr rys.
POCZEKALNIA RZUT			16
PROJEKT CHRONIONY PRAWEM AUTORSKIM - USTAWA Z 4 lutego 1994r. (Dz. u z 2000r. Nr80, poz. 904)			

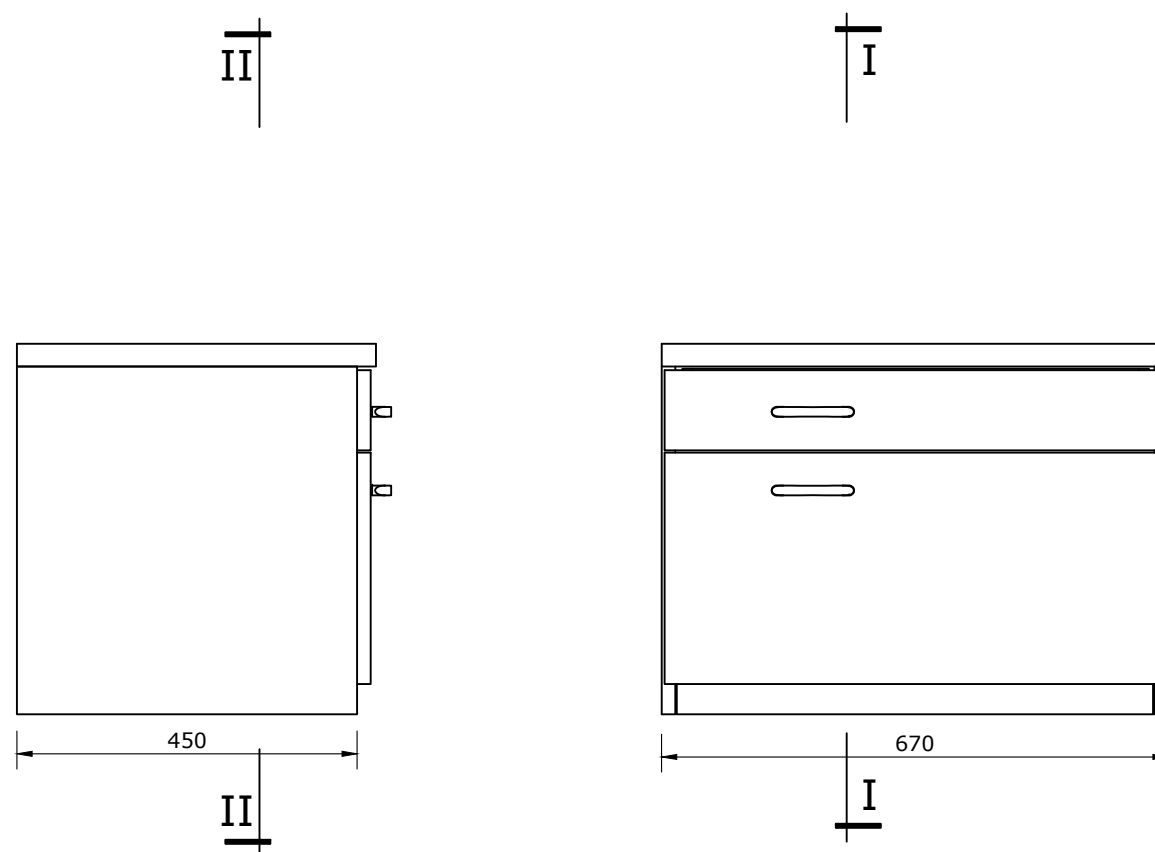
S1 - tablice 1P-1G-67

stanowiska A w salach A i B - 26 szt.
+ informacja 3 szt = 29 szt razem



UWAGI:

- KORPUS, FRONTY I PLECY - PŁYTA LAMIANT GR MIN. 18mm,
- WIDOCZNE BRZEGI PŁYT - PCV GR MIN. 1mm
- PROWADNICE SZUFLAD L=400mm PEŁEN WYSUW, Z CICHYM DOMYKANIEM, Z ROLKAMI W 2 PŁASZCZYZNACH NOŚNOŚĆ 40kg, BOKI SZUFLAD METALOWE SYSTEMOWE PROSTE
- MINIMALNA WYSOKOŚĆ SZUFLADY DOLNEJ W ŚWIETLE 249mm
- OBIE SZUFLADY ZAMYKANE NA KLUCZYK IDENTYCZNY DLA WSZYSTKICH SZAFEK
- UCHWYTY MEBLOWE 2 szt.

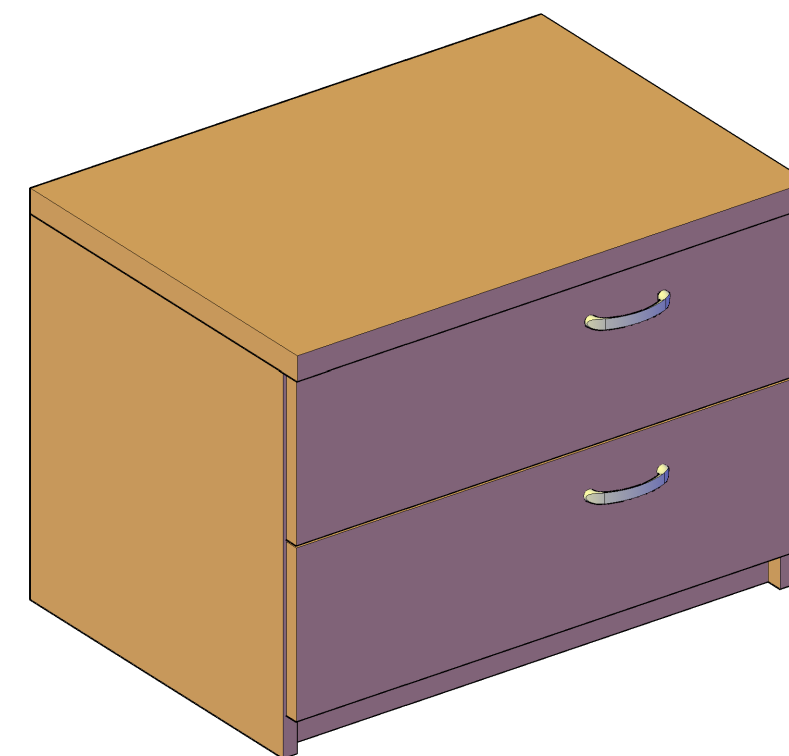
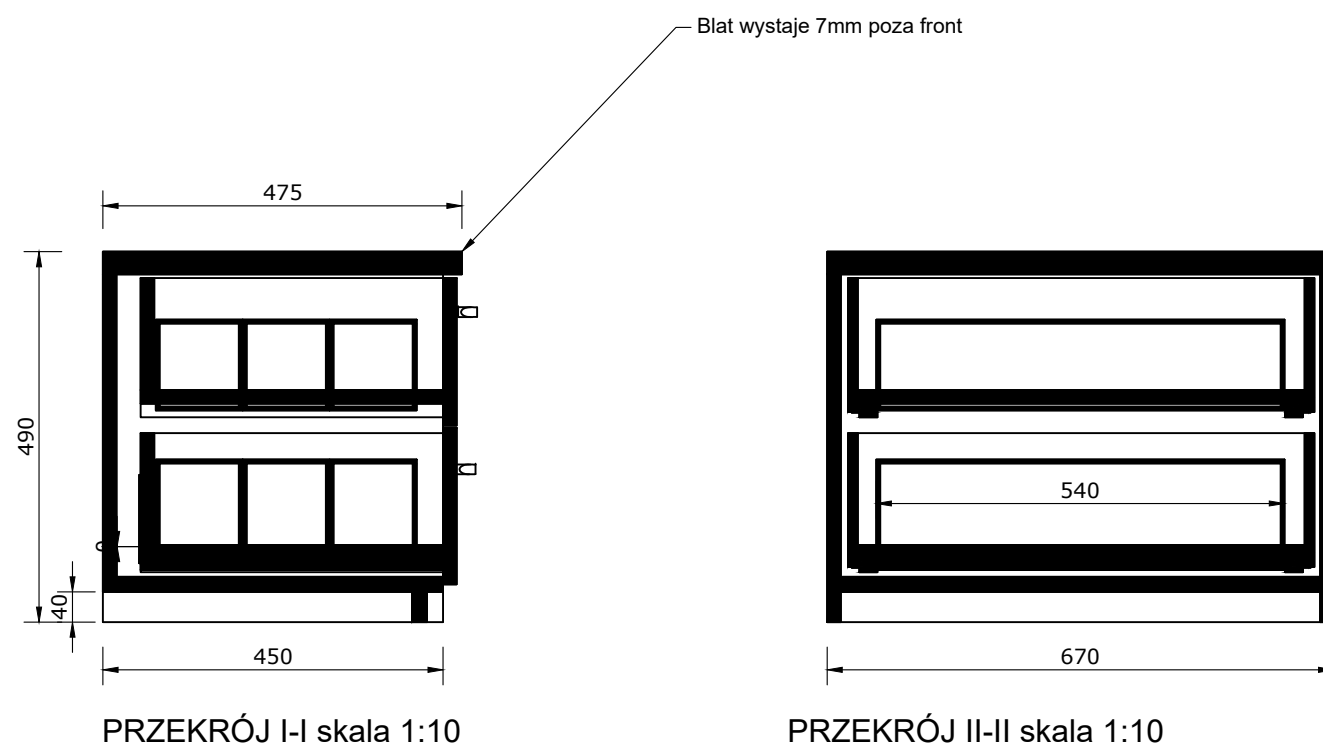


PROJEKT CHRONIONY PRAWEM AUTORSKIM – USTAWA Z 4 lutego 1994r. (Dz. u z 2000r. Nr80, poz. 904) ZWIELOKROTNIANIE EGZEMPLARZY, ODSPRZEDAŻ LUB INNE WPROWADZANIE DO OBROTU ORAZ OPRACOWANIA ZALĘŻNE W POSTACI KONCEPCJI OSTATECZNEJ I PROJEKTU BUDOWLANEGO LUB WYKONAWCZEGO BEZ ZGODY AUTORÓW JEST ZABRONIONE

Barbara Dębny "Architekt Dębny"			
80-268 Gdańsk, ul. Wojska Polskiego 46/9, tel.793 230 403, e-mail b.debny@gmail.com			
Inwestor Gmina Miasta Gdańska,			
Obiekt STANOWISKA OBSŁUGI, Gdańsk, ul. Żaglowa 11			
Projektant mgr inż. arch. Barbara Dębny mgr inż. arch. Tomasz Zasada		08/Gd/00 PO-0934	podpis
Sprawdził mgr inż. arch. Małgorzata Waśniewska		5177/Gd/92 PO-0542	
Branża ARCHITEKTURA	faza PW	data SIERPIEŃ 2020	skala 1:10
Tytuł rysunku TABLICE 1P-1G-67			nr rys. S1

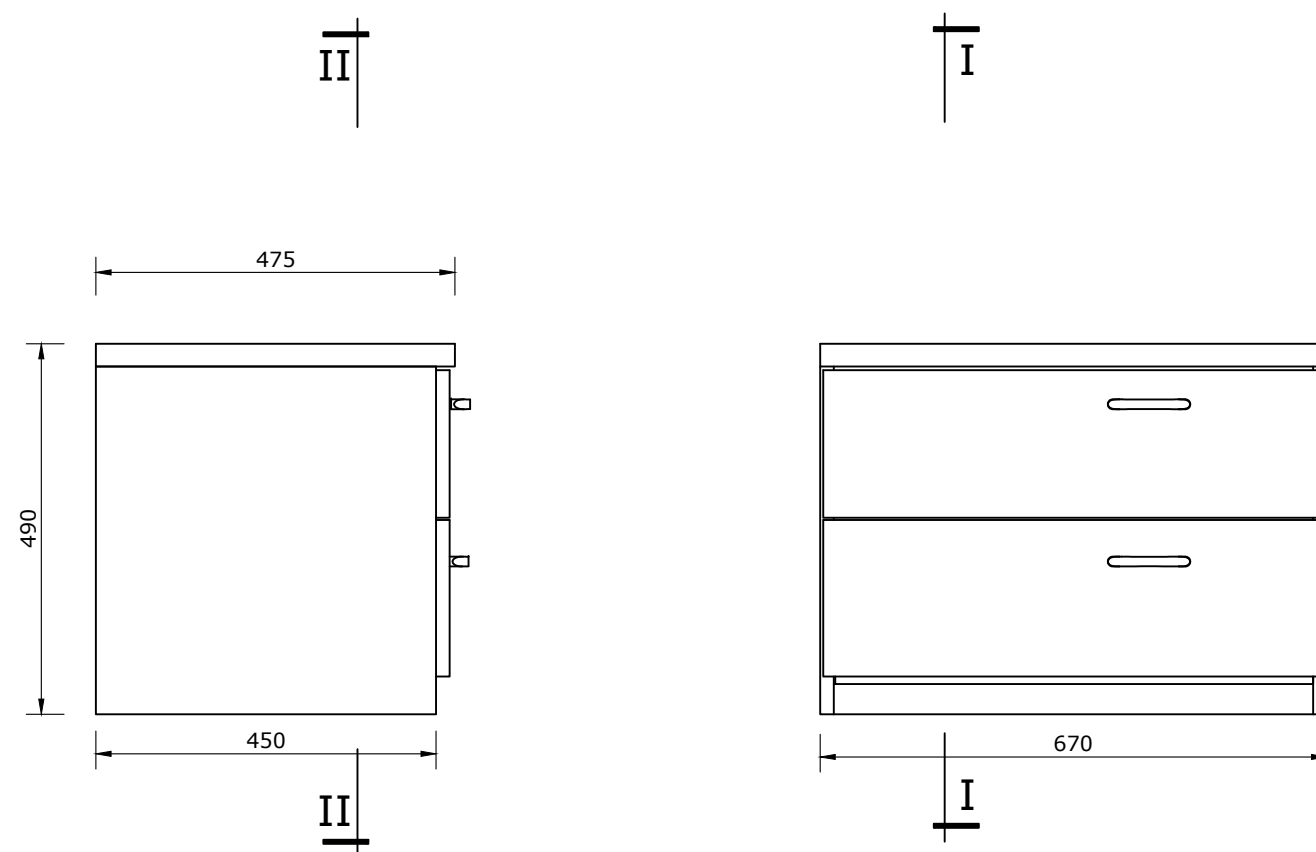
S2 - tablice 2SR 67

stanowiska A w salach A i B 26 szt.
+ informacja 2 szt. = 28 szt. razem



UWAGI:

- KORPUS, FRONTY I PLECY - PŁYTA LAMIANT GR MIN. 18mm,
- WIDOCZNE BRZEGI PŁYT - PCV GR MIN. 1mm
- PROWADNICE SZUFLAD L=400mm PEŁEN WYSUW, Z CICHYM DOMYKANIEM, Z ROLKAMI W 2 PŁASZCZYZNACH NOŚNOŚĆ 40kg, BOKI SZUFLAD METALOWE SYSTEMOWE PROSTE
- OBIE SZUFLADY ZAMYKANE NA KLUCZYK IDENTYCZNY DLA WSZYSTKICH SZAFEK
- UCHWYTY MEBLOWE 2 szt.

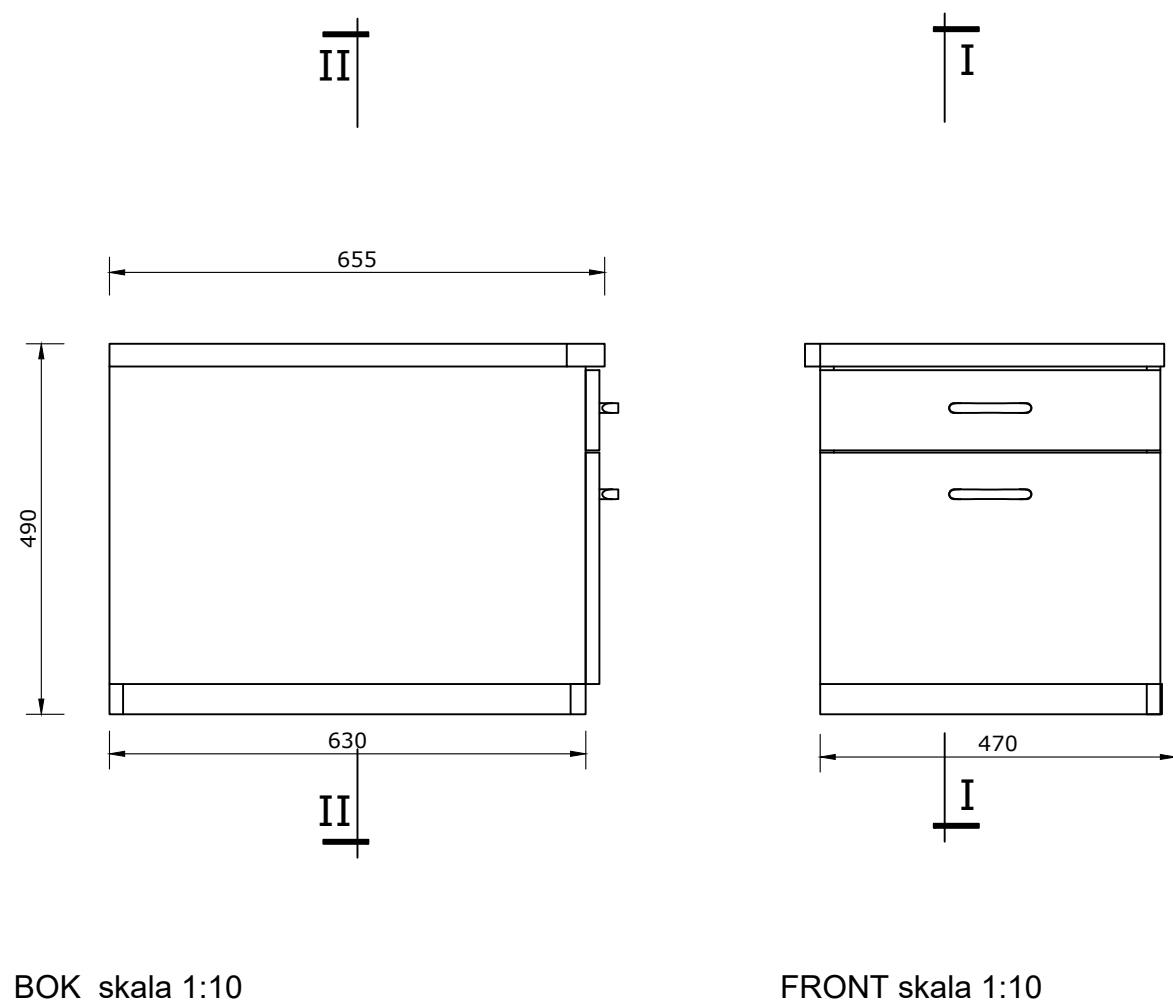
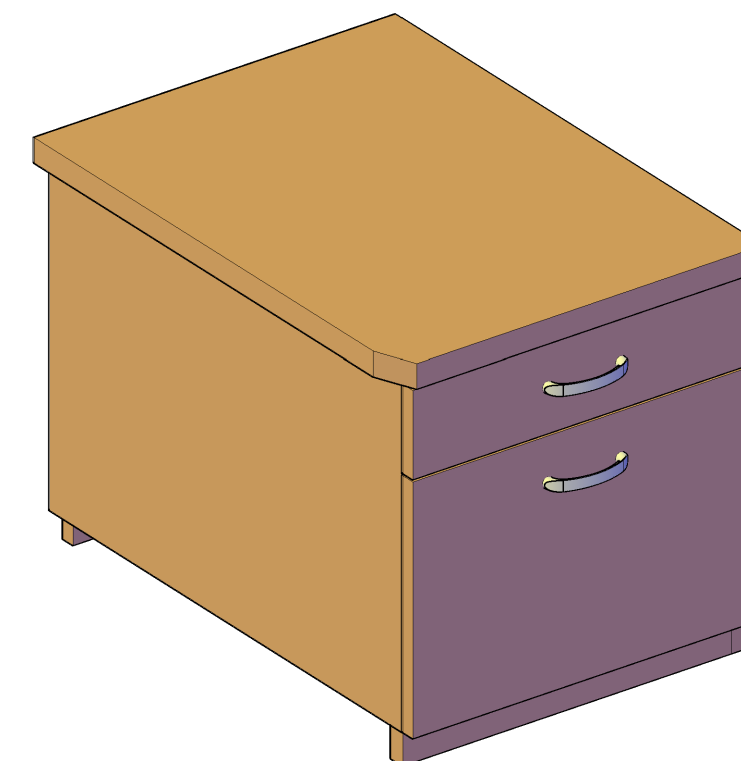
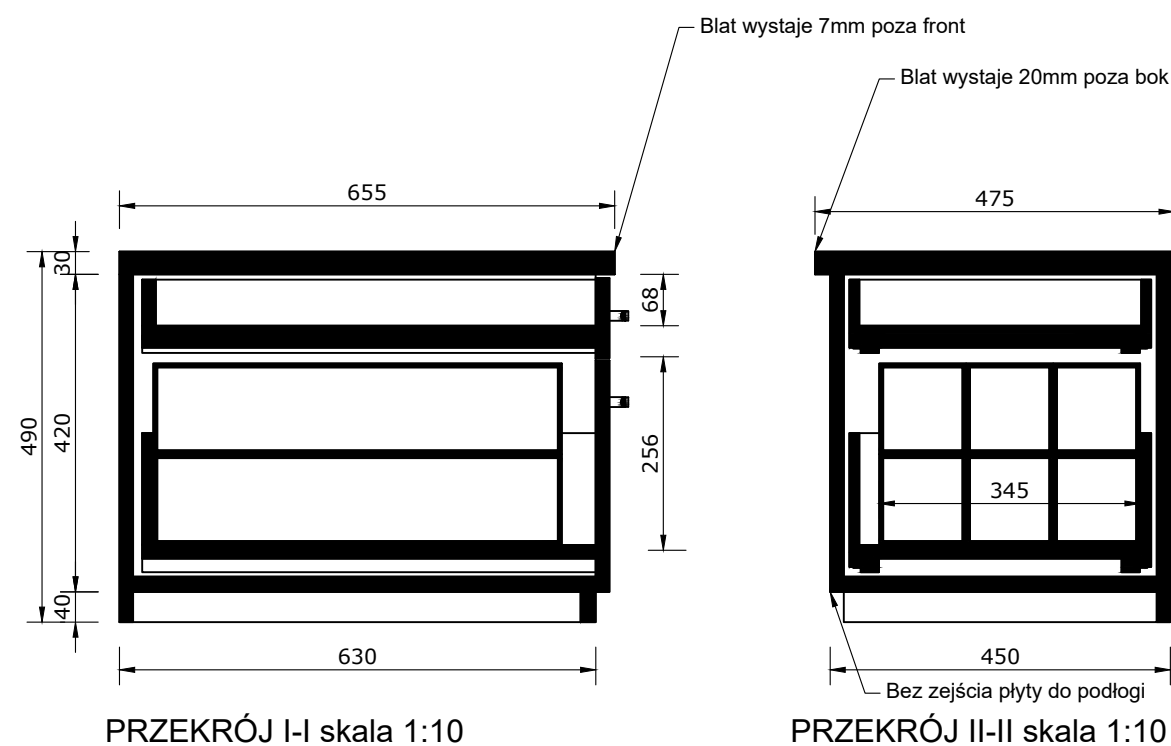


PROJEKT CHRONIONY PRAWEM AUTORSKIM – USTAWA Z 4 lutego 1994r. (Dz. u z 2000r. Nr80, poz. 904) ZWIELOKROTNIANIE EGZEMPLARZY, ODSPRZEDAŻ LUB INNE WPROWADZANIE DO OBROTU ORAZ OPRACOWANIA ZALĘŻNE W POSTACI KONCEPCJI OSTATECZNEJ I PROJEKTU BUDOWLANEGO LUB WYKONAWCZEGO BEZ ZGODY AUTORÓW JEST ZABRONIONE

Barbara Dębny "Architekt Dębny"			
80-268 Gdańsk, ul. Wojska Polskiego 46/9, tel.793 230 403, e-mail b.debny@gmail.com			
Inwestor Gmina Miasta Gdańska,			
Obiekt STANOWISKA OBSŁUGI, Gdańsk, ul. Żaglowa 11			
Projektant mgr inż. arch. Barbara Dębny mgr inż. arch. Tomasz Zasada		08/Gd/00 PO-0934	podpis
Sprawdził mgr inż. arch. Małgorzata Waśniewska		5177/Gd/92 PO-0542	
Branża ARCHITEKTURA	faza PW	data SIERPIEŃ 2020	skala 1:10
Tytuł rysunku TABLICE 2SR 67			nr rys. S2

S3 - tablice 1P-1G-47

stanowiska A w salach A i B 26 szt.
+ informacja 1 szt. = 27 szt. razem



UWAGI:

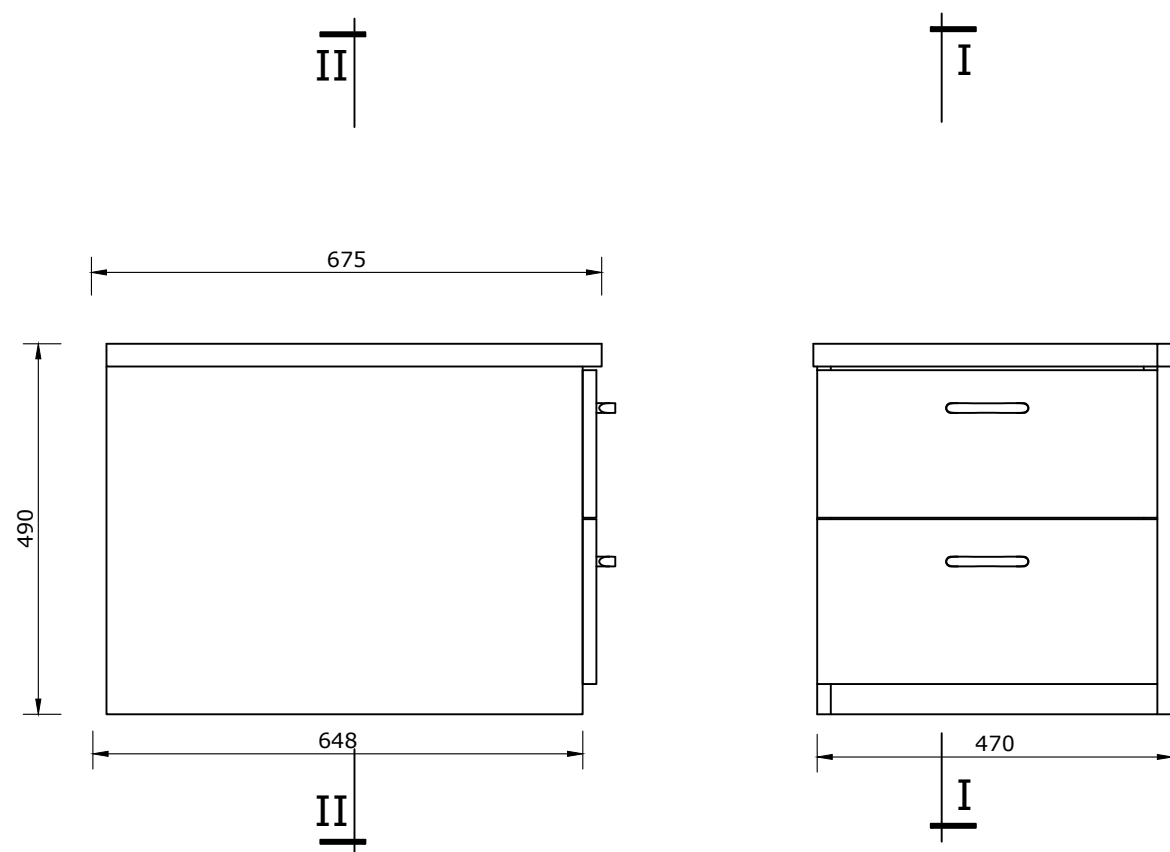
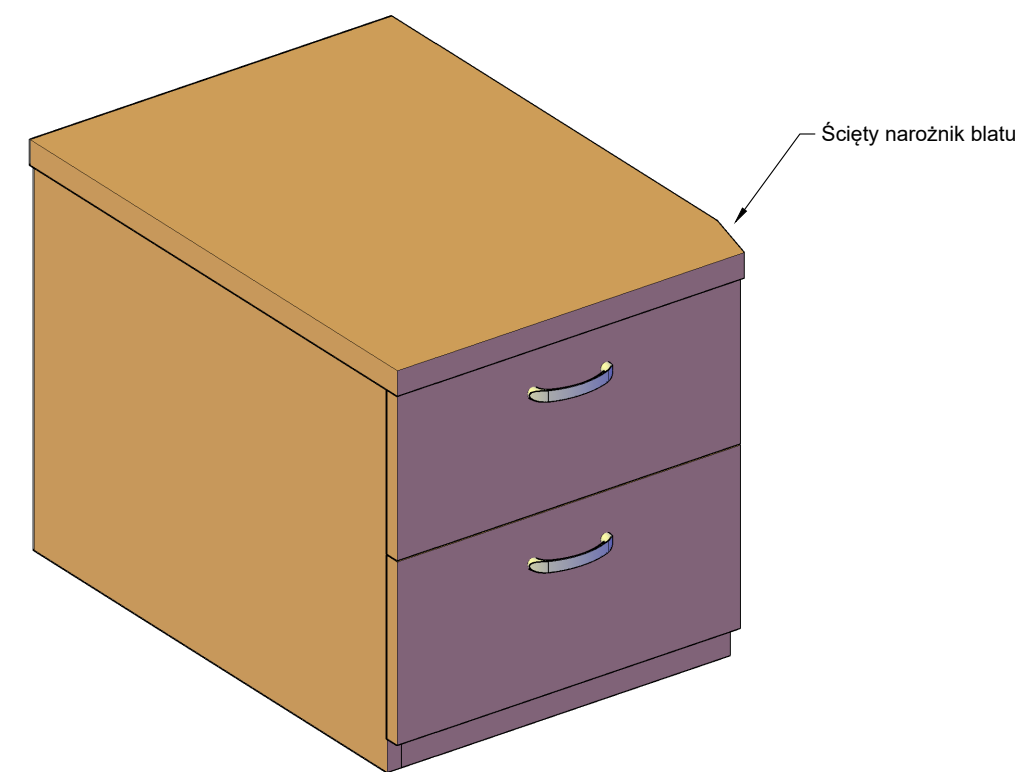
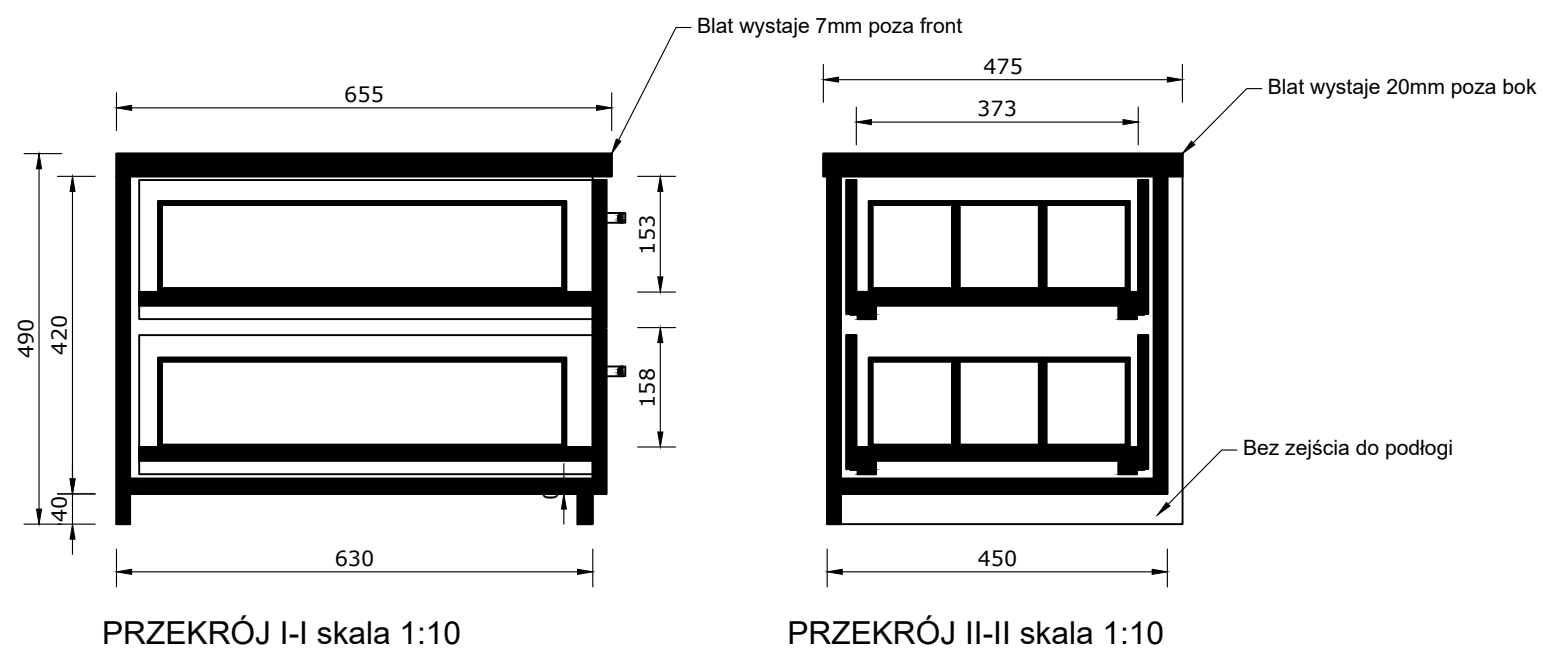
- KORPUS, FRONTY I PLECY - PŁYTA LAMIANT GR MIN. 18mm,
- WIDOCZNE BRZEGI PŁYT - PCV GR MIN. 1mm
- PROWADNICE SZUFLAD L=600mm PEŁEN WYSUW, Z CICHYM DOMYKANIEM, Z ROLKAMI W 2 PŁASZCZYZNACH NOŚNOŚĆ 40kg BOKI SZUFLAD METALOWE SYSTEMOWE PROSTE
- MINIMALNA WYSOKOŚĆ SZUFLADY DOLNEJ W ŚWIETLE 256mm
- OBIE SZUFLADY ZAMYKANE NA KLUCZYK IDENTYCZNY DLA WSZYSTKICH SZAFEK
- UCHWYTY MEBLOWE 2 szt.

PROJEKT CHRONIONY PRAWEM AUTORSKIM – USTAWA Z 4 lutego 1994r. (Dz. u z 2000r. Nr80, poz. 904) ZWIELOKROTNIANIE EGZEMPLARZY, ODSPRZEDAŻ LUB INNE WPROWADZANIE DO OBROTU ORAZ OPRACOWANIA ZALEŻNE W POSTACI KONCEPCJI OSTATECZNEJ I PROJEKTU BUDOWLANEGO LUB WYKONAWCZEGO BEZ ZGODY AUTORÓW JEST ZABRONIONE

Barbara Dębny "Architekt Dębny"			
80-268 Gdańsk, ul. Wojska Polskiego 46/9, tel.793 230 403, e-mail b.debny@gmail.com			
Inwestor Gmina Miasta Gdańska,			
Obiekt STANOWISKA OBSŁUGI, Gdańsk, ul. Żaglowa 11			
Projektant mgr inż. arch. Barbara Dębny mgr inż. arch. Tomasz Zasada		08/Gd/00 PO-0934	podpis
Sprawdził mgr inż. arch. Małgorzata Waśniewska		5177/Gd/92 PO-0542	
Branża ARCHITEKTURA	faza PW	data SIERPIEŃ 2020	skala 1:10
Tytuł rysunku TABLICE 1P-1G-47			nr rys. S3

S4 - tablice 2SR-47

stanowiska A w salach A i B 26 szt.



UWAGI:

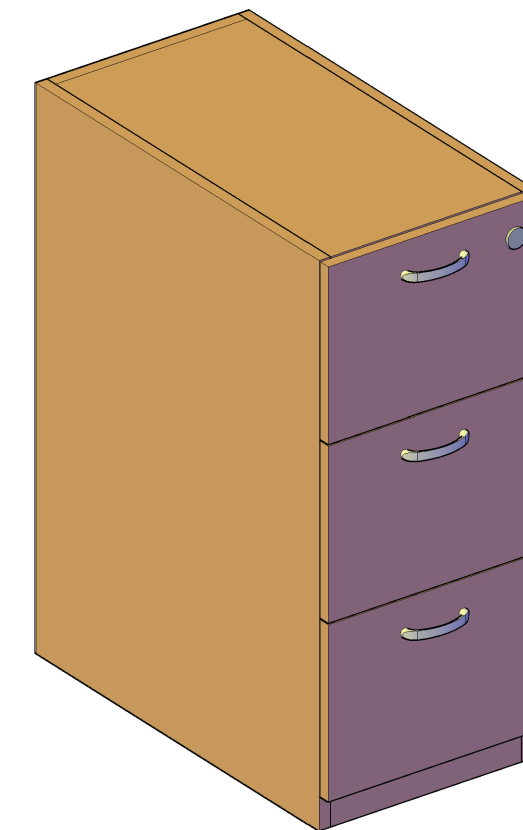
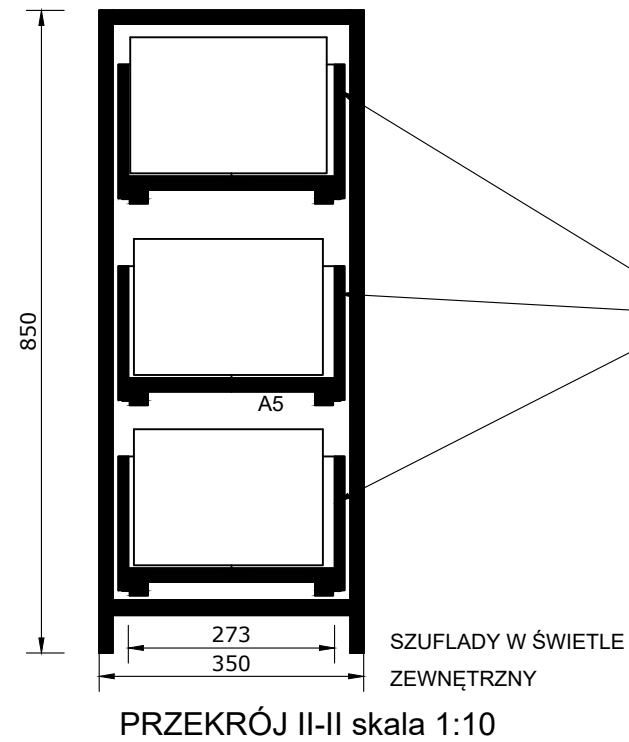
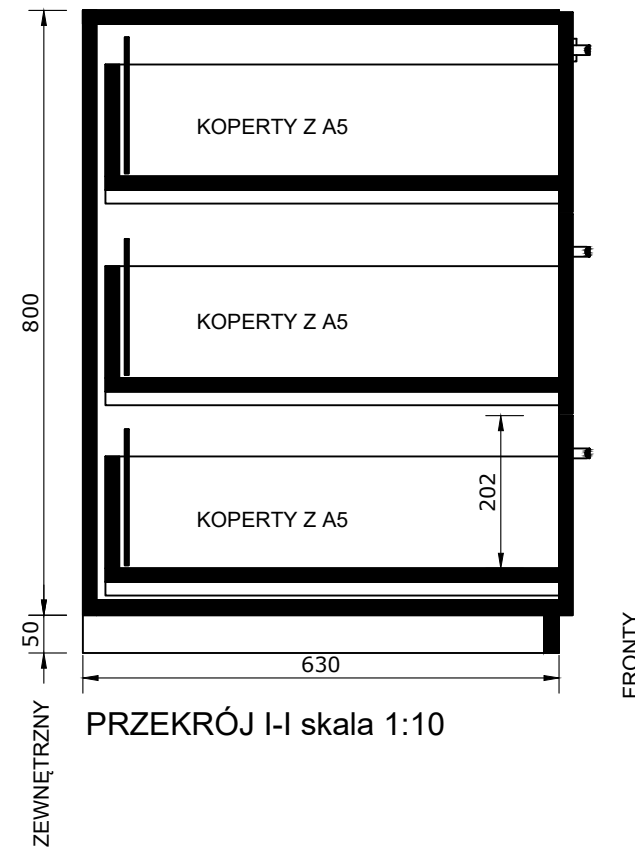
- KORPUS, FRONTY I PLECY - PŁYTA LAMIANT GR MIN. 18mm,
- WIDOCZNE BRZEGI PŁYT - PCV GR MIN. 1mm
- PRAWY NAROŻNIK BLATU SCIĘTY 20mm OD FRONTU I 50mm Z BOKU
- PROWADNICE SZUFLAD L=600mm PEŁEN WYSUW, Z CICHYM DOMYKANIEM, Z ROLKAMI W 2 PŁASZCZYZNACH NOŚNOŚĆ 40kg, BOKI SZUFLAD METALOWE SYSTEMOWE PROSTE
- OBIE SZUFLADY ZAMYKANE NA KLUCZYK IDENTYCZNY DLA WSZYSTKICH SZAFEK
- UCHWYTY MEBLOWE 2 SZT.

PROJEKT CHRONIONY PRAWEM AUTORSKIM – USTAWA Z 4 lutego 1994r. (Dz. u z 2000r. Nr80, poz. 904) ZWIELOKROTNIANIE EGZEMPLARZY, ODSPRZEDAŻ LUB INNE WPROWADZANIE DO OBROTU ORAZ OPRACOWANIA ZALĘŻNE W POSTACI KONCEPCJI OSTATECZNEJ I PROJEKTU BUDOWLANEGO LUB WYKONAWCZEGO BEZ ZGODY AUTORÓW JEST ZABRONIONE

Barbara Dębny "Architekt Dębny"			
80-268 Gdańsk, ul. Wojska Polskiego 46/9, tel.793 230 403, e-mail b.debny@gmail.com			
Inwestor Gmina Miasta Gdańska,			
Obiekt STANOWISKA OBSŁUGI, Gdańsk, ul. Żaglowa 11			
Projektant mgr inż. arch. Barbara Dębny mgr inż. arch. Tomasz Zasada		08/Gd/00 PO-0934	podpis
Sprawdził mgr inż. arch. Małgorzata Waśniewska		5177/Gd/92 PO-0542	
Branża ARCHITEKTURA	faza PW	data SIERPIEŃ 2020	skala 1:10
Tytuł rysunku TABLICE 2SR-47			nr rys. S4

S5 - SZAFKA Z 3 SZUFLADAMI NA KOPERTY A5

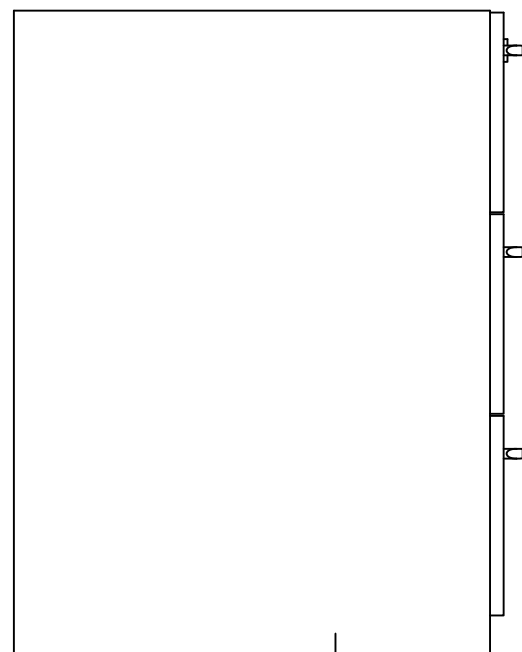
sala A 17 + sala B 18 = 35szt.



UWAGI:

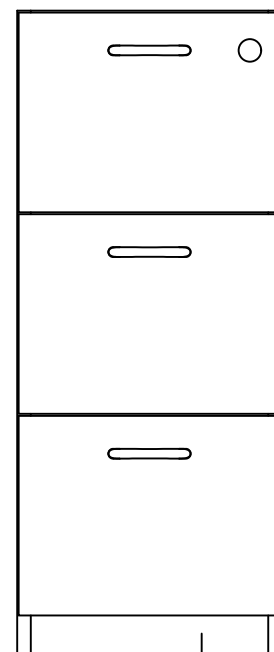
- KORPUS, FRONTY I PLECY - PŁYTA LAMIANT GR MIN. 18mm,
- WIDOCZNE BRZEGI PŁYT - PCV GR MIN. 1mm
- PROWADNICE SZUFLAD L=600mm PEŁEN WYSUW, Z CICHYM DOMYKANIEM, Z ROLKAMI W 2 PŁASZCZYZNACH NOŚNOŚĆ 40kg. BOKI SZUFLAD METALOWE SYSTEMOWE PROSTE
- MINIMALNA WYSOKOŚĆ SZUFLAD W ŚWIETLE 200mm
- WSZYSTKIE SZUFLADY ZAMYKANE ZAMKIEM CENTRALNYM NA KLUCZYK IDENTYCZNY DLA WSZYSTKICH SZAFEK
- UCHWYTY MEBLOWE 3 szt.
- OSOBNY BLAT, WSPÓLNY DLA WSZYSTKICH SZAFEK W ZESTAWIE
- OSOBNY PODEST WSPÓLNY DLA WSZYSTKICH SZAFEK W ZESTAWIE

II



BOK skala 1:10

I



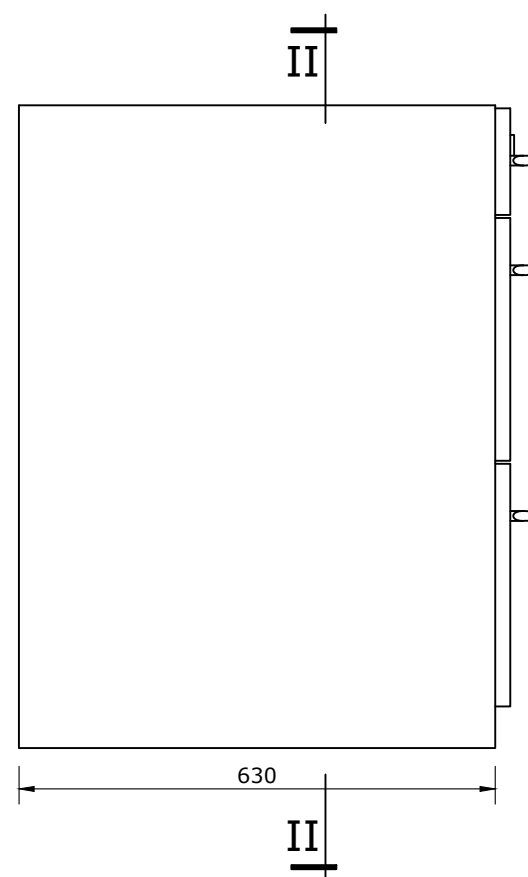
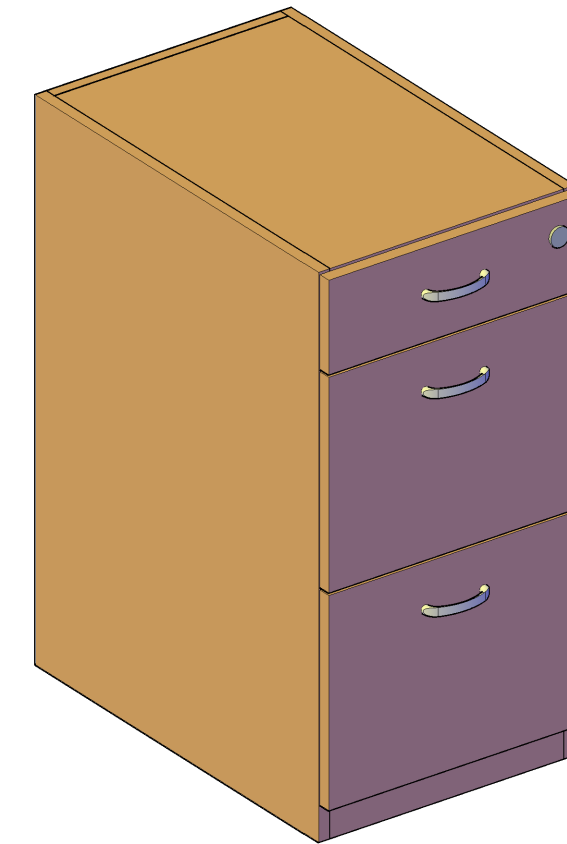
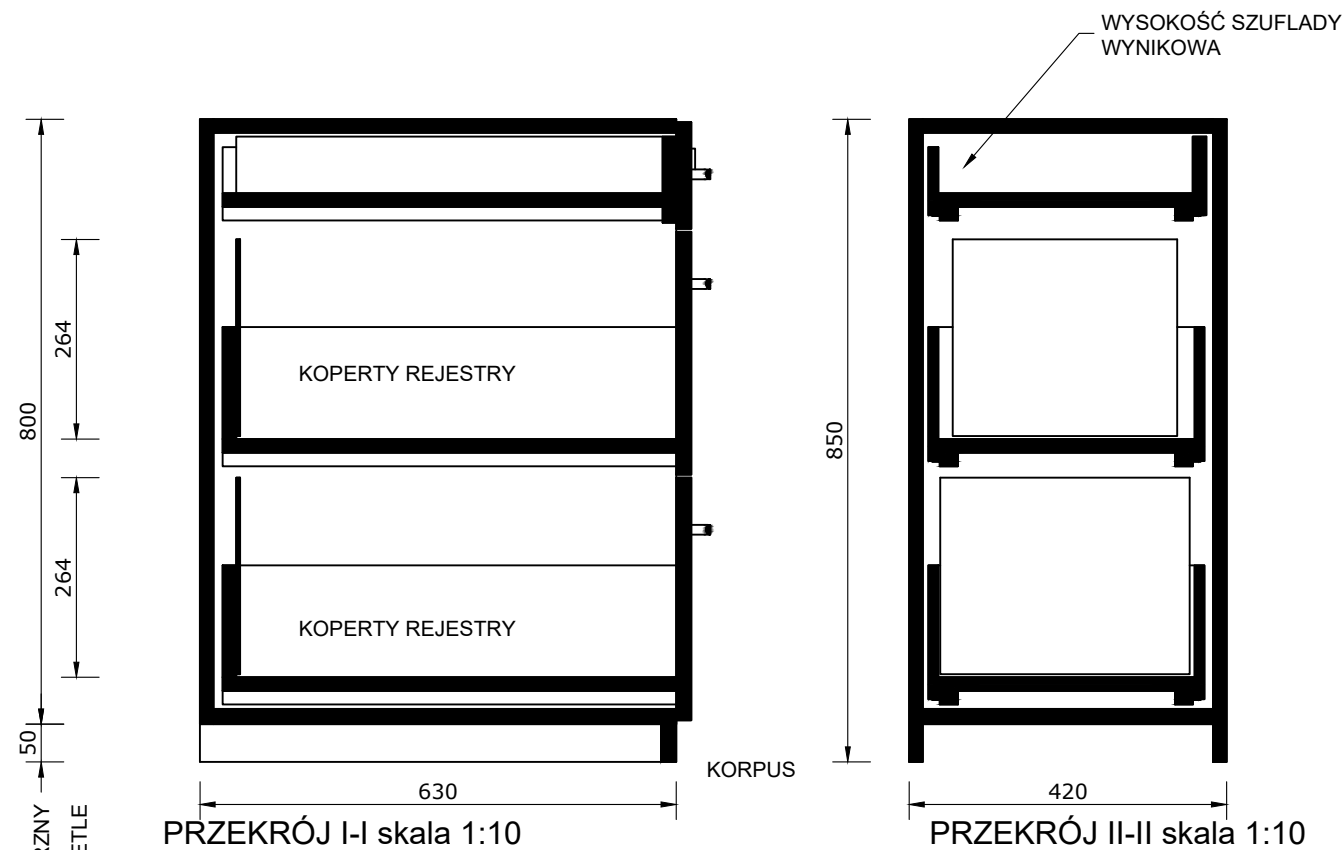
FRONT skala 1:10

PROJEKT CHRONIONY PRAWEM AUTORSKIM – USTAWA Z 4 lutego 1994r. (Dz. u z 2000r. Nr80, poz. 904) ZWIELOKROTNIANIE EGZEMPLARZY, ODSPRZEDAŻ LUB INNE WPROWADZANIE DO OBROTU ORAZ OPRACOWANIA ZALĘŻNE W POSTACI KONCEPCJI OSTATECZNEJ I PROJEKTU BUDOWLANEGO LUB WYKONAWCZEGO BEZ ZGODY AUTORÓW JEST ZABRONIONE


Barbara Dębny "Architekt Dębny"			
80-268 Gdańsk, ul. Wojska Polskiego 46/9, tel.793 230 403, e-mail b.debny@gmail.com			
Inwestor Gmina Miasta Gdańska,			
Obiekt STANOWISKA OBSŁUGI, Gdańsk, ul. Żaglowa 11			
Projektant mgr inż. arch. Barbara Dębny mgr inż. arch. Tomasz Zasada		08/Gd/00 PO-0934	podpis
Sprawdził mgr inż. arch. Małgorzata Waśniewska		5177/Gd/92 PO-0542	
Branża ARCHITEKTURA	faza PW	data SIERPIEŃ 2020	skala 1:10
Tytuł rysunku SZAFKA Z 3 SZUFLADAMI NA KOPERTY A5			nr rys. S5

S6 - SZAFKI Z SZUFLADAMI NA REJESTRY

sala A 10 + sala B 11 = 21szt.



BOK skala 1:10



FRONT skala 1:10

UWAGI:

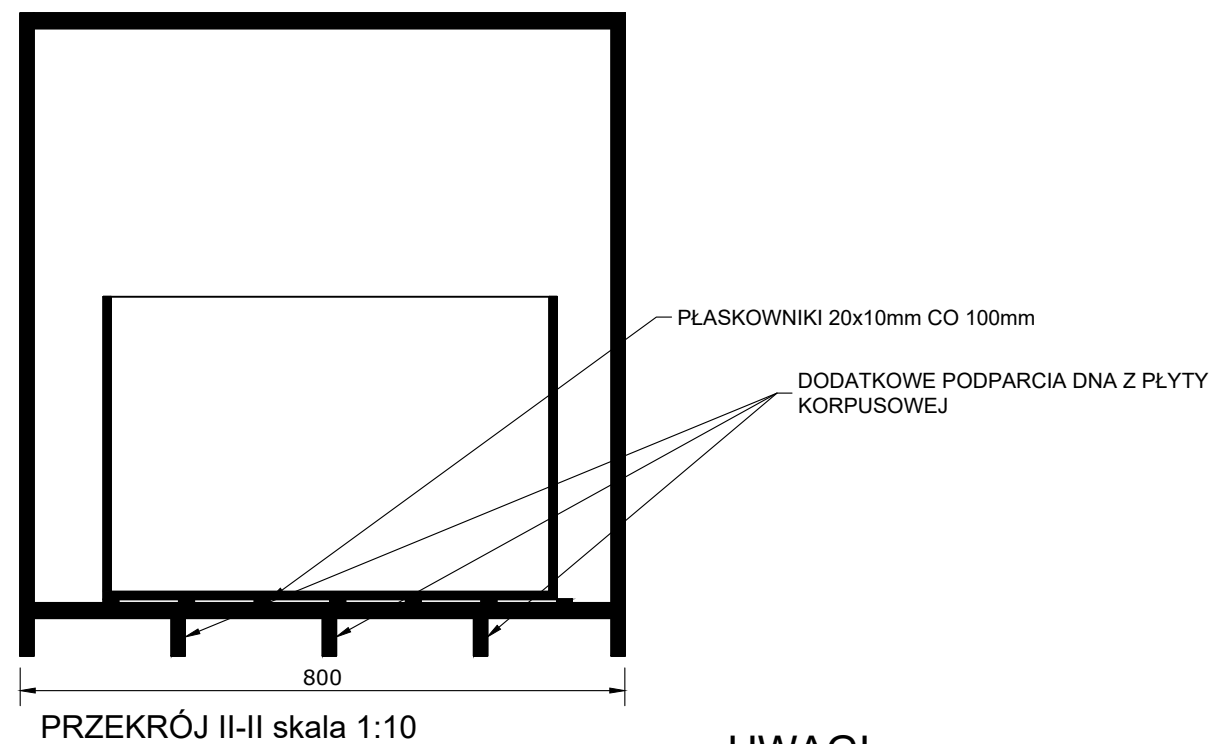
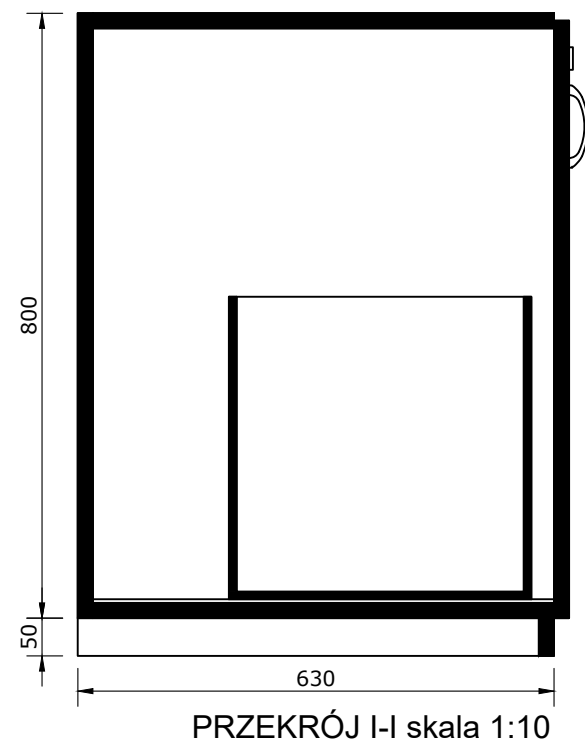
- KORPUS, FRONTY I PLECY - PŁYTA LAMIANT GR MIN. 18mm,
- WIDOCZNE BRZEGI PŁYT - PCV GR MIN. 1mm
- PROWADNICE SZUFLAD L=600mm PEŁEN WYSUW, Z CICHYM DOMYKANIEM, Z ROLKAMI W 2 PŁASZCZYZNACH NOŚNOŚĆ 70kg, BOKI SZUFLAD METALOWE SYSTEMOWE PROSTE
- MINIMALNA WYSOKOŚĆ DOLNYCH SZUFLAD W ŚWIETLE 264mm
- WSZYSTKIE SZUFLADY ZAMYKANE ZAMKIEM CENTRALNYM NA KLUCZYK IDENTYCZNY DLA WSZYSTKICH SZAFEK
- UCHWYTY MEBLOWE 3. szt.
- OSOBNY BLAT, WSPÓLNY DLA WSZYSTKICH SZAFEK W ZESTAWIE
- OSOBNY PODEST WSPÓLNY DLA WSZYSTKICH SZAFEK W ZESTAWIE

PROJEKT CHRONIONY PRAWEM AUTORSKIM – USTAWA Z 4 lutego 1994r. (Dz. u z 2000r. Nr80, poz. 904) ZWIELOKROTNIANIE EGZEMPLARZY, ODSPRZEDAŻ LUB INNE WPROWADZANIE DO OBROTU ORAZ OPRACOWANIA ZALEŻNE W POSTACI KONCEPCJI OSTATECZNEJ I PROJEKTU BUDOWLANEGO LUB WYKONAWCZEGO BEZ ZGODY AUTORÓW JEST ZABRONIONE

Barbara Dębny "Architekt Dębny"				
80-268 Gdańsk, ul. Wojska Polskiego 46/9, tel.793 230 403, e-mail b.debny@gmail.com				
Inwestor Gmina Miasta Gdańska,				
Obiekt STANOWISKA OBSŁUGI, Gdańsk, ul. Żaglowa 11				
Projektant mgr inż. arch. Barbara Dębny mgr inż. arch. Tomasz Zasada		08/Gd/00 PO-0934	podpis	
Sprawdził mgr inż. arch. Małgorzata Waśniewska		5177/Gd/92 PO-0542		
Branża ARCHITEKTURA	faza PW	data SIERPIEŃ 2020	skala 1:10	
Tytuł rysunku SZAFKI Z SZUFLADAMI NA REJESTRY				nr rys. S6

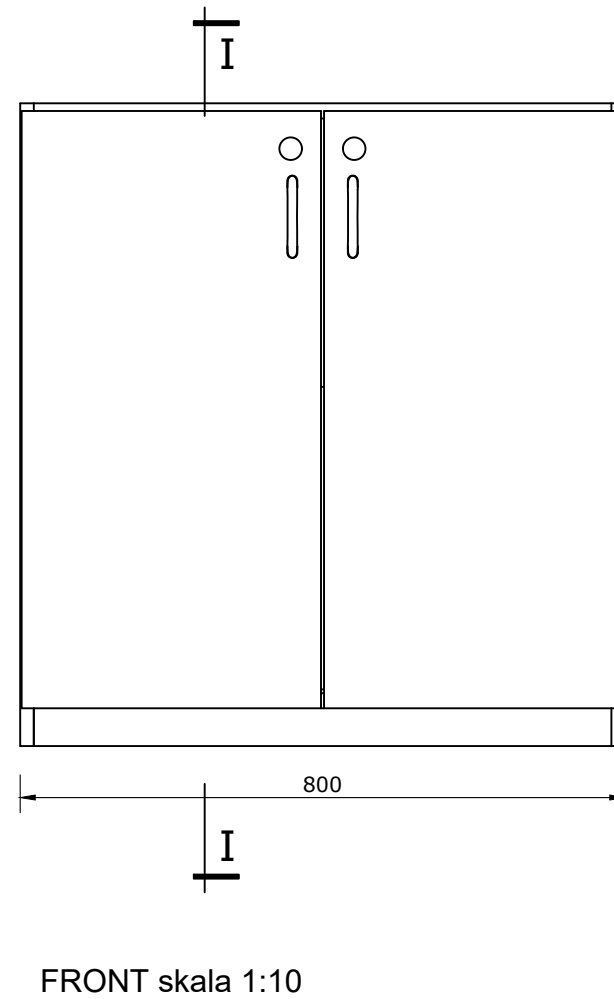
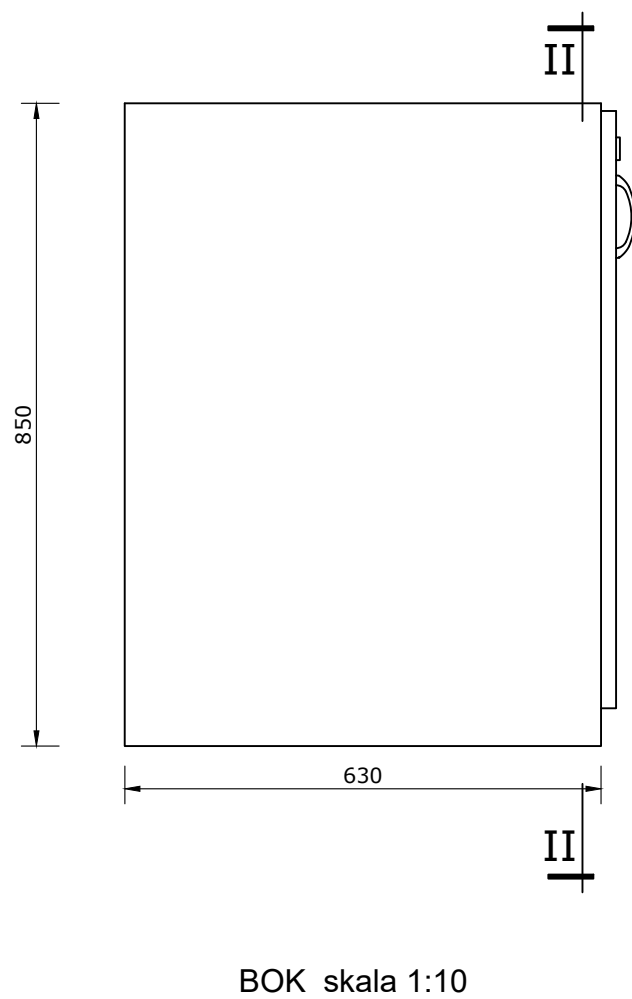
S7 - SZAFKA NA ZŁOM TABLIC - GŁĘBOKA

sala A - 4szt.



UWAGI:

- KORPUS, FRONTY I PLECY - PŁYTA LAMIANT GR MIN. 18mm,
- WIDOCZNE BRZEGI PŁYT - PCV GR MIN. 1mm
- ZAWIASY UMOŻLIWIAJACE OTWARCIE FRONTU NA MIN.160°,
- PŁASKOWNIKI 20x10mm MOCOWANE DO DNA SZAFKI CO 10cm
- FRONTY ZAMYKANE NA KLUCZYK IDENTYCZNY JAK W POZOSTAŁYCH SZAFKACH
- OSOBNY BLAT, WSPÓLNY DLA WSZYSTKICH SZAFEK W ZESTAWIE
- COKÓŁ PŁYTA LAMINAT GR. 18mm
- UCHWYTY MEBLOWE 2 szt.

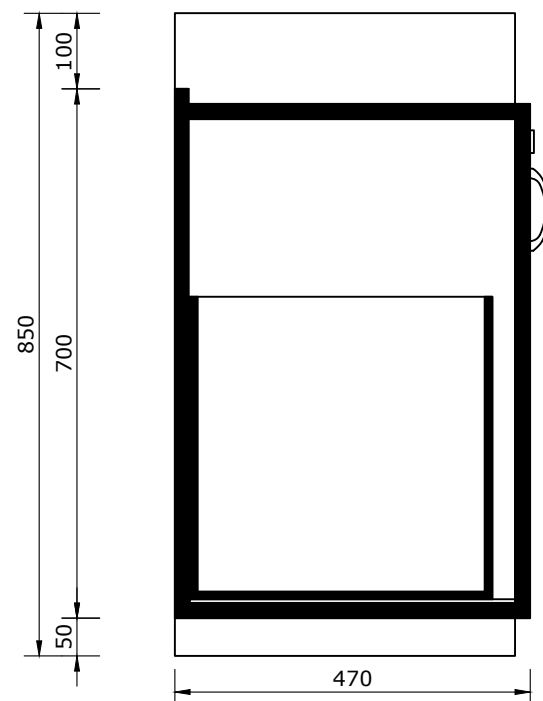


PROJEKT CHRONIONY PRAWEM AUTORSKIM – USTAWA Z 4 lutego 1994r. (Dz. u z 2000r. Nr80, poz. 904) ZWIELOKROTNIANIE EGZEMPLARZY, ODSPRZEDAŻ LUB INNE WPROWADZANIE DO OBROTU ORAZ OPRACOWANIA ZALĘŻNE W POSTACI KONCEPCJI OSTATECZNEJ I PROJEKTU BUDOWLANEGO LUB WYKONAWCZEGO BEZ ZGODY AUTORÓW JEST ZABRONIONE

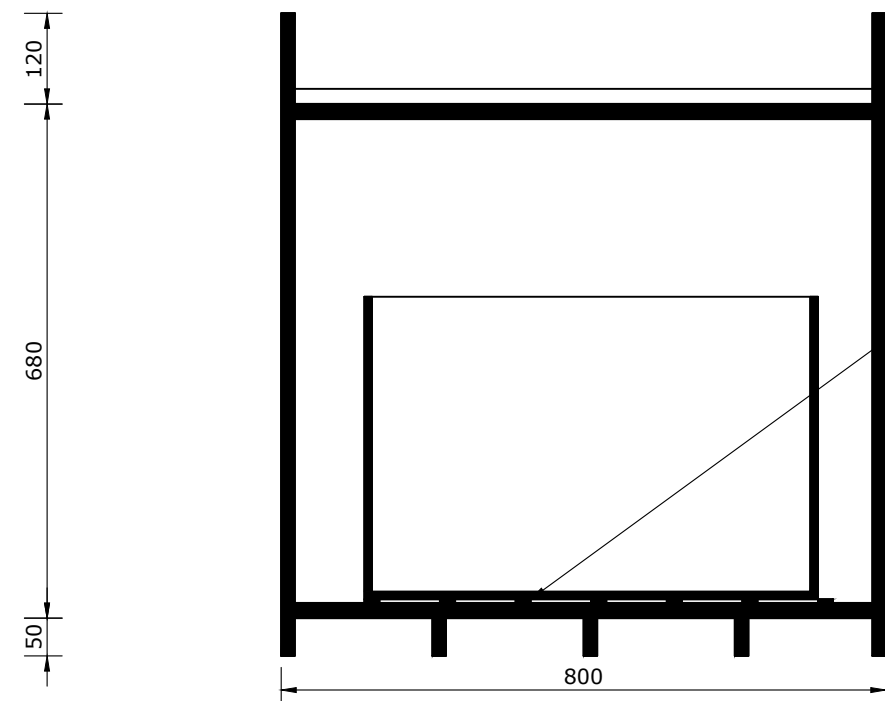
Barbara Dębny "Architekt Dębny"				
80-268 Gdańsk, ul. Wojska Polskiego 46/9, tel.793 230 403, e-mail b.debny@gmail.com				
Inwestor Gmina Miasta Gdańska,				
Obiekt STANOWISKA OBSŁUGI, Gdańsk, ul. Żaglowa 11				
Projektant mgr inż. arch. Barbara Dębny		08/Gd/00 PO-0934	podpis	
mgr inż. arch. Tomasz Zasada				
Sprawdził mgr inż. arch. Małgorzata Waśniewska		5177/Gd/92 PO-0542		
Branża	faza	data	skala	nr rys.
ARCHITEKTURA	PW	SIERPIEŃ 2020	1:10	S7
Tytuł rysunku SZAFKA NA ZŁOM TABLIC - GŁĘBOKA				

S8 - SZAFKA NA ZŁOM TABLIC - przed grzejnikiem

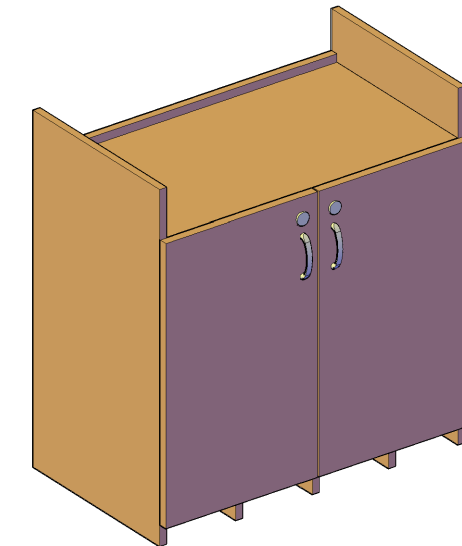
sala B - 2szt.



PRZEKRÓJ I-I skala 1:10




PRZEKRÓJ II-II skala 1:10

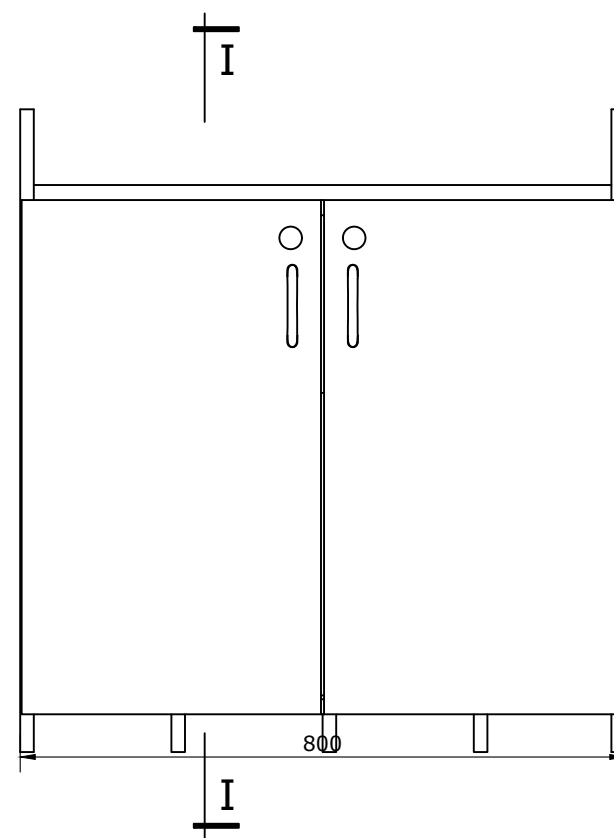


UWAGI:

- KORPUS, FRONTY I PLECY - PŁYTA LAMIANT GR MIN. 18mm,
- WIDOCZNE BRZEGI PŁYT - PCV GR MIN. 1mm
- ZAWIASY UMOŻLIWIAJĄCE OTWARCIE FRONTU NA MIN.160°,
- PŁASKOWNIKI 20x10mm MOCOWANE DO DNA SZAFKI CO 10cm
- FRONTY ZAMYKANE NA KLUCZYK IDENTYCZNY JAK W POZOSTAŁYCH SZAFKACH
- UCHWYTY MEBLOWE 2 szt.
- OSOBNY BLAT, WSPÓLNY DLA WSZYSTKICH SZAFEK W ZESTAWIE
- BEZ COKOŁU - DOSTĘP POWIETRZA DO GRZEJNIKA



BOK skala 1:10



FRONT skala 1:10

PROJEKT CHRONIONY PRAWEM AUTORSKIM – USTAWA Z 4 lutego 1994r. (Dz. u z 2000r. Nr80, poz. 904) ZWIELOKROTNIANIE EGZEMPLARZY, ODSPRZEDAŻ LUB INNE WPROWADZANIE DO OBROTU ORAZ OPRACOWANIA ZALEŻNE W POSTACI KONCEPCJI OSTATECZNEJ I PROJEKTU BUDOWLANEGO LUB WYKONAWCZEGO BEZ ZGODY AUTORÓW JEST ZABRONIONE

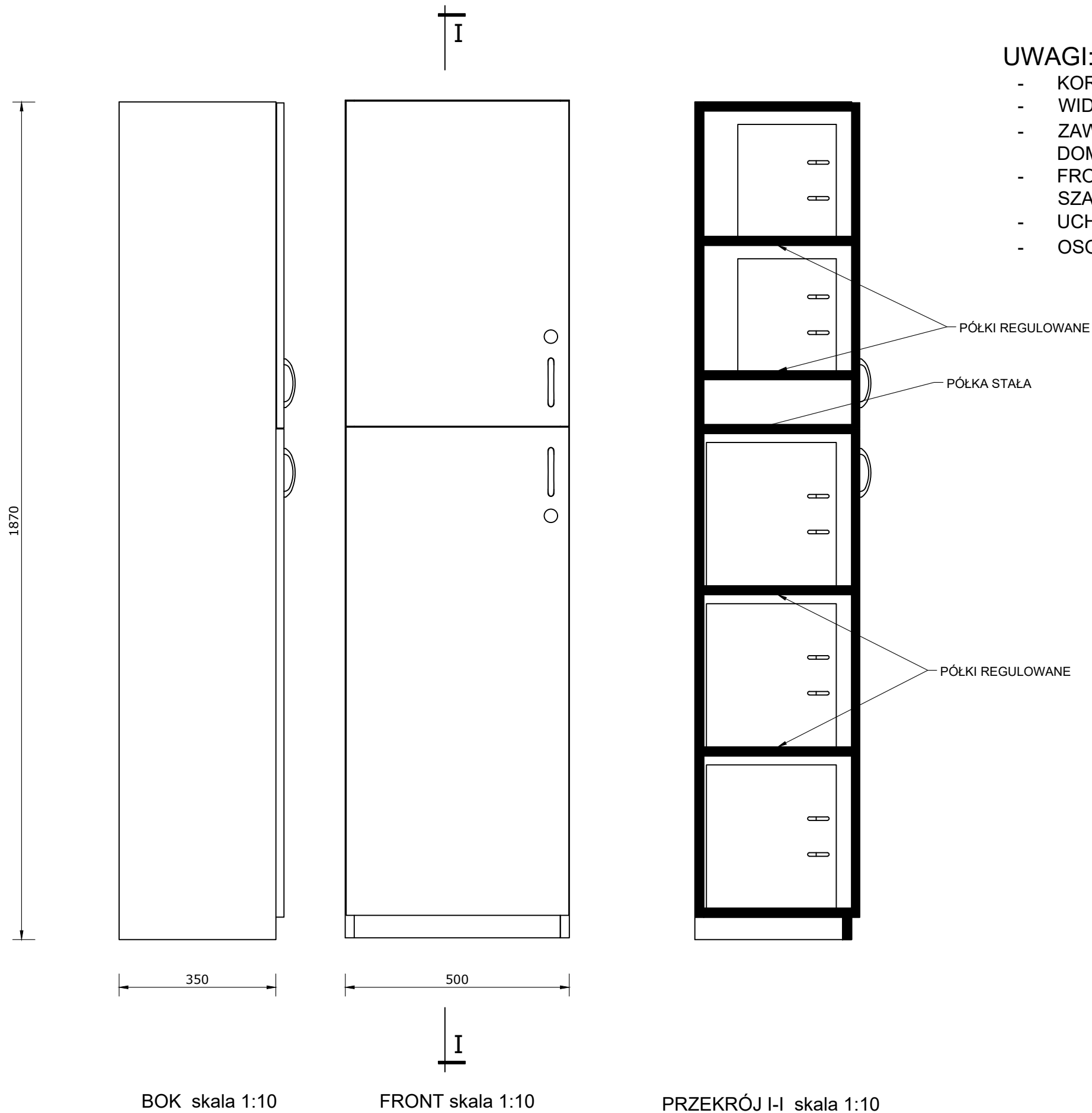
Barbara Dębny "Architekt Dębny"			
80-268 Gdańsk, ul. Wojska Polskiego 46/9, tel.793 230 403, e-mail b.debny@gmail.com			
Inwestor Gmina Miasta Gdańska,			
Obiekt STANOWISKA OBSŁUGI, Gdańsk, ul. Żaglowa 11			
Projektant mgr inż. arch. Barbara Dębny mgr inż. arch. Tomasz Zasada		08/Gd/00 PO-0934	podpis
Sprawdził mgr inż. arch. Małgorzata Waśniewska		5177/Gd/92 PO-0542	
Branża ARCHITEKTURA	faza PW	data SIERPIEŃ 2020	skala 1:10
Tytuł rysunku SZAFKA NA ZŁOM TABLIC - PRZED GRZEJNIKIEM			nr rys. S8

S9 - SZAFKA NA SEGREGATORY A4 WYSOKA

sala A 24 szt.

UWAGI:

- KORPUS, FRONTY I PLECY - PŁYTA LAMIANT GR MIN. 18mm,
- WIDOCZNE BRZEGI PŁYT - PCV GR MIN. 1mm
- ZAWIASY UMOŻLIWIAJĄCE OTWARCIE FRONTU NA MIN.110°,Z CICHYM DOMYKIEM
- FRONTY ZAMYKANE NA KLUCZYK IDENTYCZNY JAK W POZOSTAŁYCH SZAFKACH
- UCHWYTY MEBLOWE 2 szt.
- OSOBNY BLAT, WSPÓLNY DLA WSZYSTKICH SZAFEK W ZESTAWIE

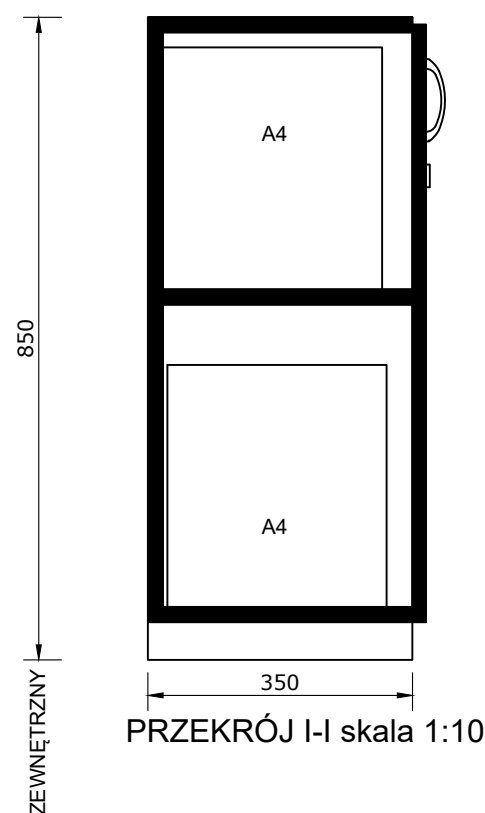


PROJEKT CHRONIONY PRAWEM AUTORSKIM – USTAWA Z 4 lutego 1994r. (Dz. u z 2000r. Nr80, poz. 904) ZWIELOKROTNIANIE EGZEMPLARZY, ODSPRZEDAŻ LUB INNE WPROWADZANIE DO OBROTU ORAZ OPRACOWANIA ZALĘŻNE W POSTACI KONCEPCJI OSTATECZNEJ I PROJEKTU BUDOWLANEGO LUB WYKONAWCZEGO BEZ ZGODY AUTORÓW JEST ZABRONIONE

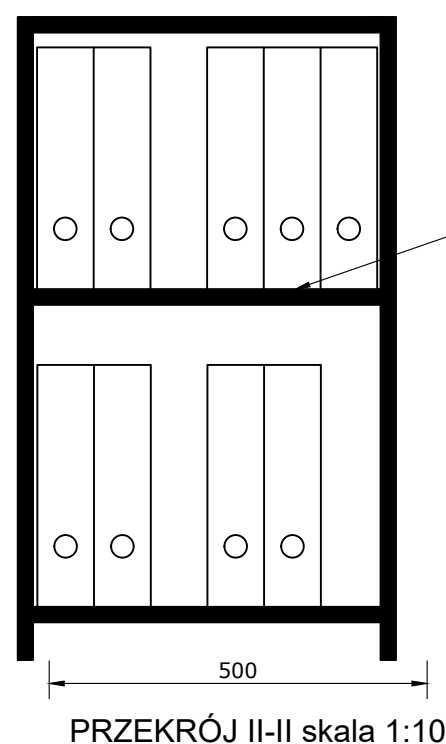
Barbara Dębny "Architekt Dębny"			
80-268 Gdańsk, ul. Wojska Polskiego 46/9, tel.793 230 403, e-mail b.debny@gmail.com			
Inwestor Gmina Miasta Gdańska,			
Obiekt STANOWISKA OBSŁUGI, Gdańsk, ul. Żaglowa 11			
Projektant mgr inż. arch. Barbara Dębny mgr inż. arch. Tomasz Zasada		08/Gd/00 PO-0934	podpis
Sprawdził mgr inż. arch. Małgorzata Waśniewska		5177/Gd/92 PO-0542	
Branża ARCHITEKTURA	faza PW	data SIERPIEŃ 2020	skala 1:10
Tytuł rysunku SZAFKA NA SEGREGATORY A4 WYSOKA			nr rys. S9

S10 - SZAFKA NA SEGREGATORY A4

sala B 11 szt.

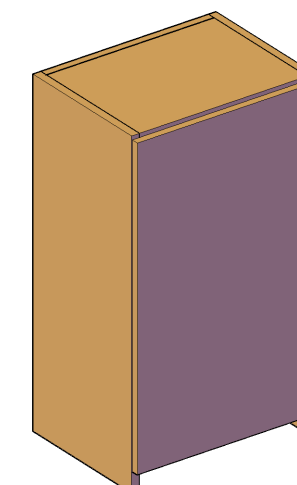


PRZEKRÓJ I-I skala 1:10



PRZEKRÓJ II-II skala 1:10


PÓŁKA O REGULOWANEJ WYSOKOŚCI




ZEWNIĘTRZNY

UWAGI:

- KORPUS, FRONTY I PLECY - PŁYTA LAMIANT GR MIN. 18mm,
- WIDOCZNE BRZEGI PŁYT - PCV GR MIN. 1mm
- ZAWIASY UMOŻLIWIAJACE OTWARCIE FRONTU NA MIN.110°,
- JEDNA REGULOWANA PÓŁKA
- BOKI SZAFKI h=85cm
- BEZ COKOŁU - SZAFKA PRZED GRZEJNIK
- FRONT ZAMYKANY NA KLUCZYK IDENTYCZNY JAK W POZOSTAŁYCH SZAFKACH
- UCHWYTY MEBLOWE 1 szt.
- OSOBNY BLAT NA SZAFCE WSPÓLNY DLA WSZYSTKICH SZAFEK W ZESTAWIE



BOK skala 1:10



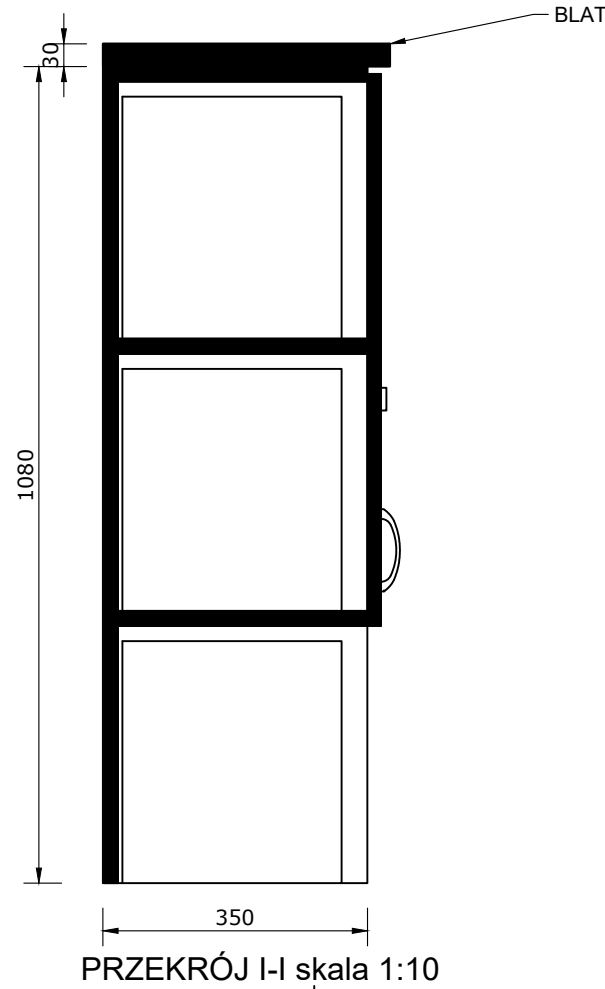
FRONT skala 1:10

PROJEKT CHRONIONY PRAWEM AUTORSKIM – USTAWA Z 4 lutego 1994r. (Dz. u z 2000r. Nr80, poz. 904) ZWIELOKROTNIANIE EGZEMPLARZY, ODSPRZEDAŻ LUB INNE WPROWADZANIE DO OBROTU ORAZ OPRACOWANIA ZALĘŻNE W POSTACI KONCEPCJI OSTATECZNEJ I PROJEKTU BUDOWLANEGO LUB WYKONAWCZEGO BEZ ZGODY AUTORÓW JEST ZABRONIONE

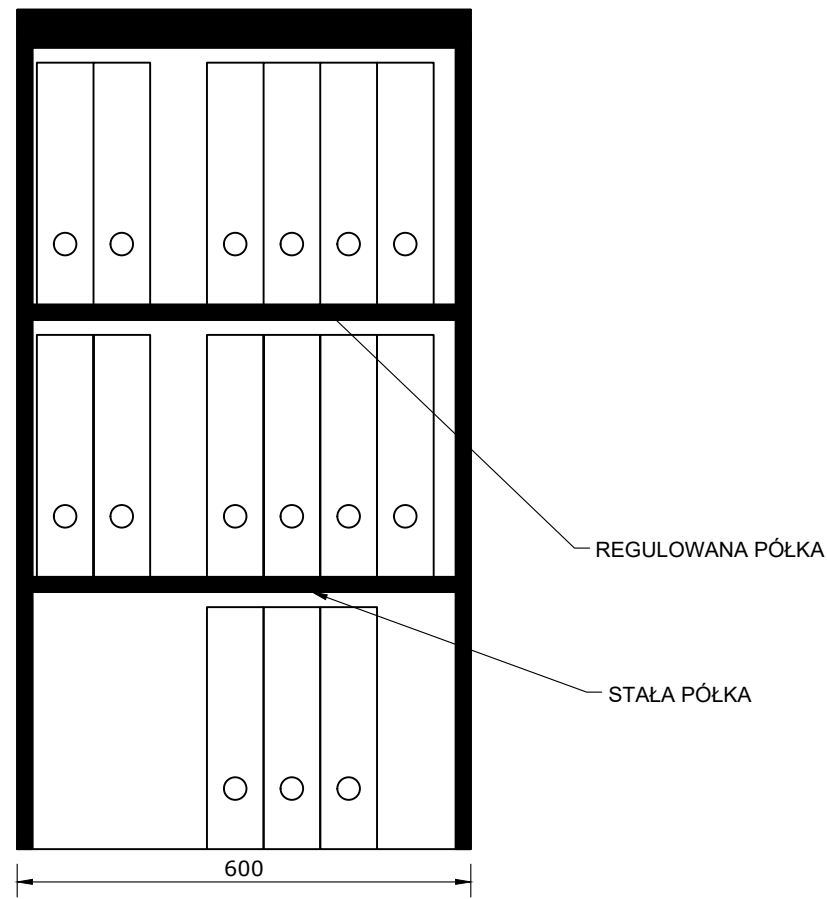
Barbara Dębny "Architekt Dębny"			
80-268 Gdańsk, ul. Wojska Polskiego 46/9, tel.793 230 403, e-mail b.debny@gmail.com			
Inwestor Gmina Miasta Gdańska,			
Obiekt STANOWISKA OBSŁUGI, Gdańsk, ul. Żaglowa 11			
Projektant mgr inż. arch. Barbara Dębny		08/Gd/00 PO-0934	podpis
mgr inż. arch. Tomasz Zasada			
Sprawdził mgr inż. arch. Małgorzata Waśniewska		5177/Gd/92 PO-0542	
Branża ARCHITEKTURA	faza PW	data SIERPIEŃ 2020	skala 1:10
Tytuł rysunku SZAFKA NA SEGREGATORY A4			nr rys. S10

S11 - NASTAWKA NA SEGREGATORY A4

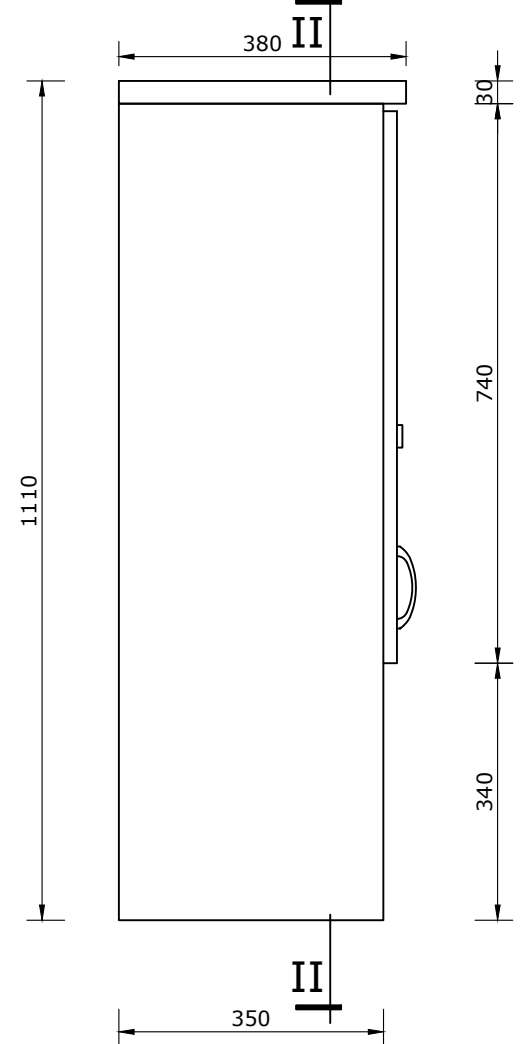
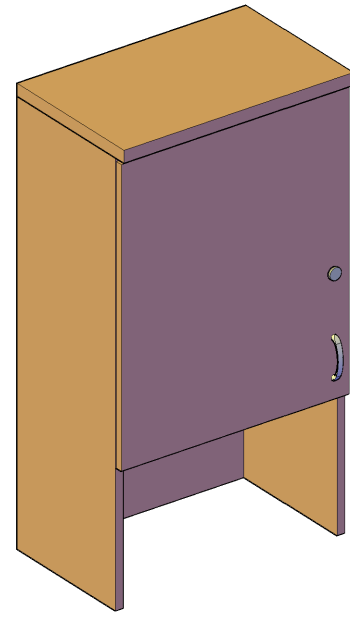
sala B - 6 szt.



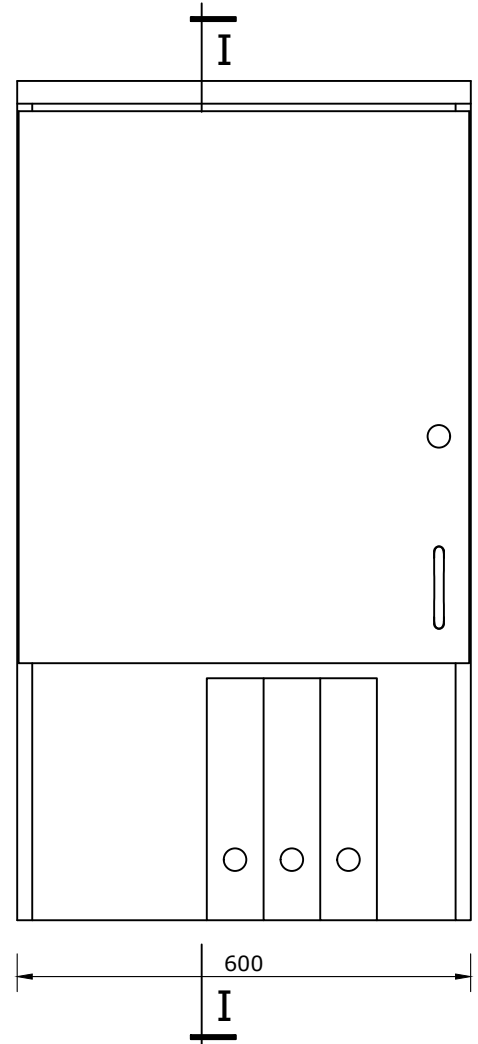
PRZEKRÓJ I-I skala 1:10



PRZEKRÓJ II-II skala 1:10



BOK skala 1:10



FRONT skala 1:10

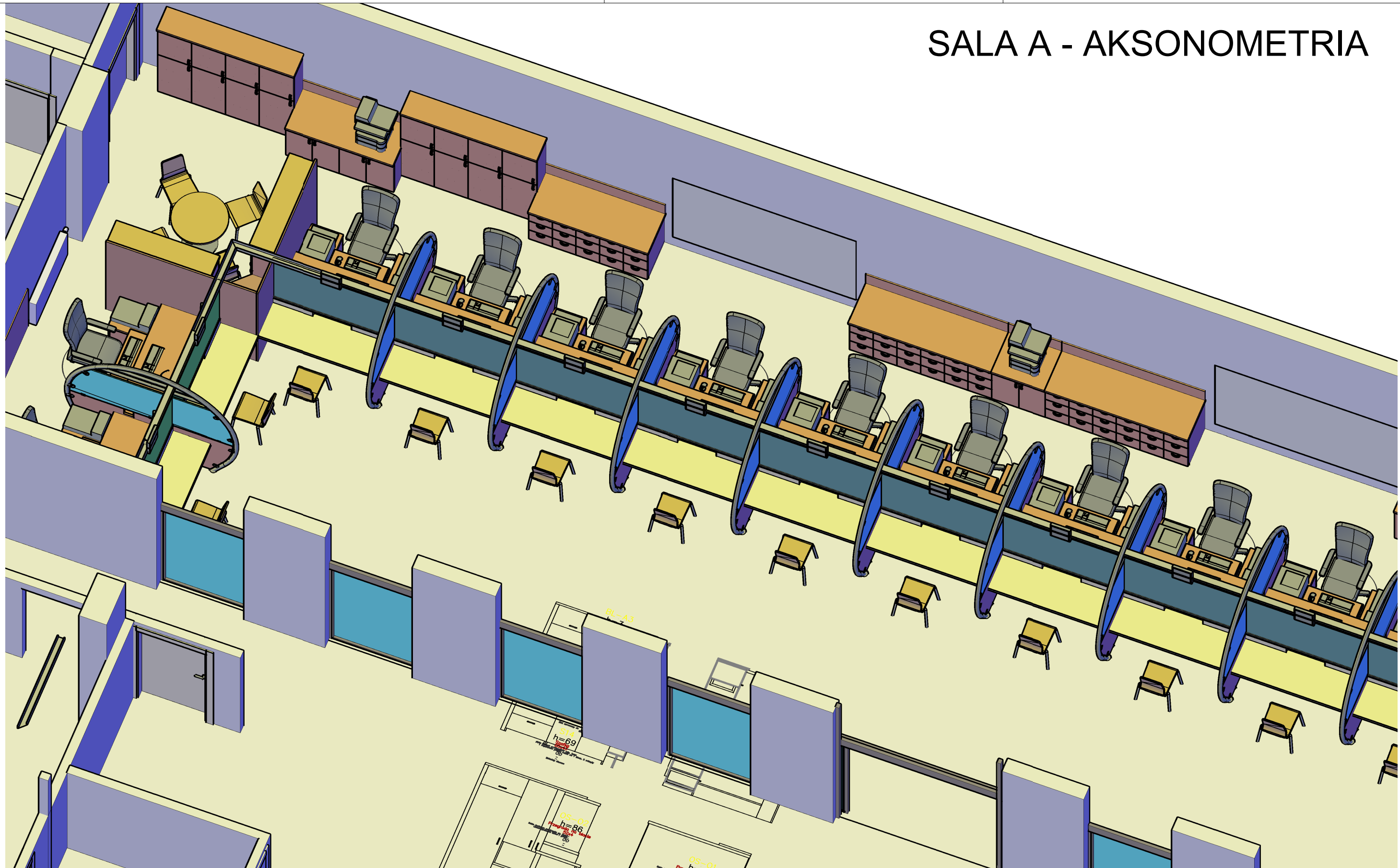
UWAGI:

- KORPUS, FRONTY I PLECY - PŁYTA LAMIANT GR MIN. 18mm,
- WIDOCZNE BRZEGI PŁYT - PCV GR MIN. 1mm
- ZAWIASY UMOŻLIWIAJACE OTWARCIE FRONTU NA MIN.160°,
- FRONT ZAMYKANY NA KLUCZ
- JEDNA REGULOWANA PÓŁKA W POŁOWIE WYSOKOŚCI
- OSOBNY BLAT NA SZAFCE
- SZAFKA MOCOWANA DO BLATU I ŚCIANY

PROJEKT CHRONIONY PRAWEM AUTORSKIM – USTAWA Z 4 lutego 1994r. (Dz. u z 2000r. Nr80, poz. 904) ZWIELOKROTNIANIE EGZEMPLARZY, ODSPRZEDAŻ LUB INNE WPROWADZANIE DO OBROTU ORAZ OPRACOWANIA ZALĘŻNE W POSTACI KONCEPCJI OSTATECZNEJ I PROJEKTU BUDOWLANEGO LUB WYKONAWCZEGO BEZ ZGODY AUTORÓW JEST ZABRONIONE

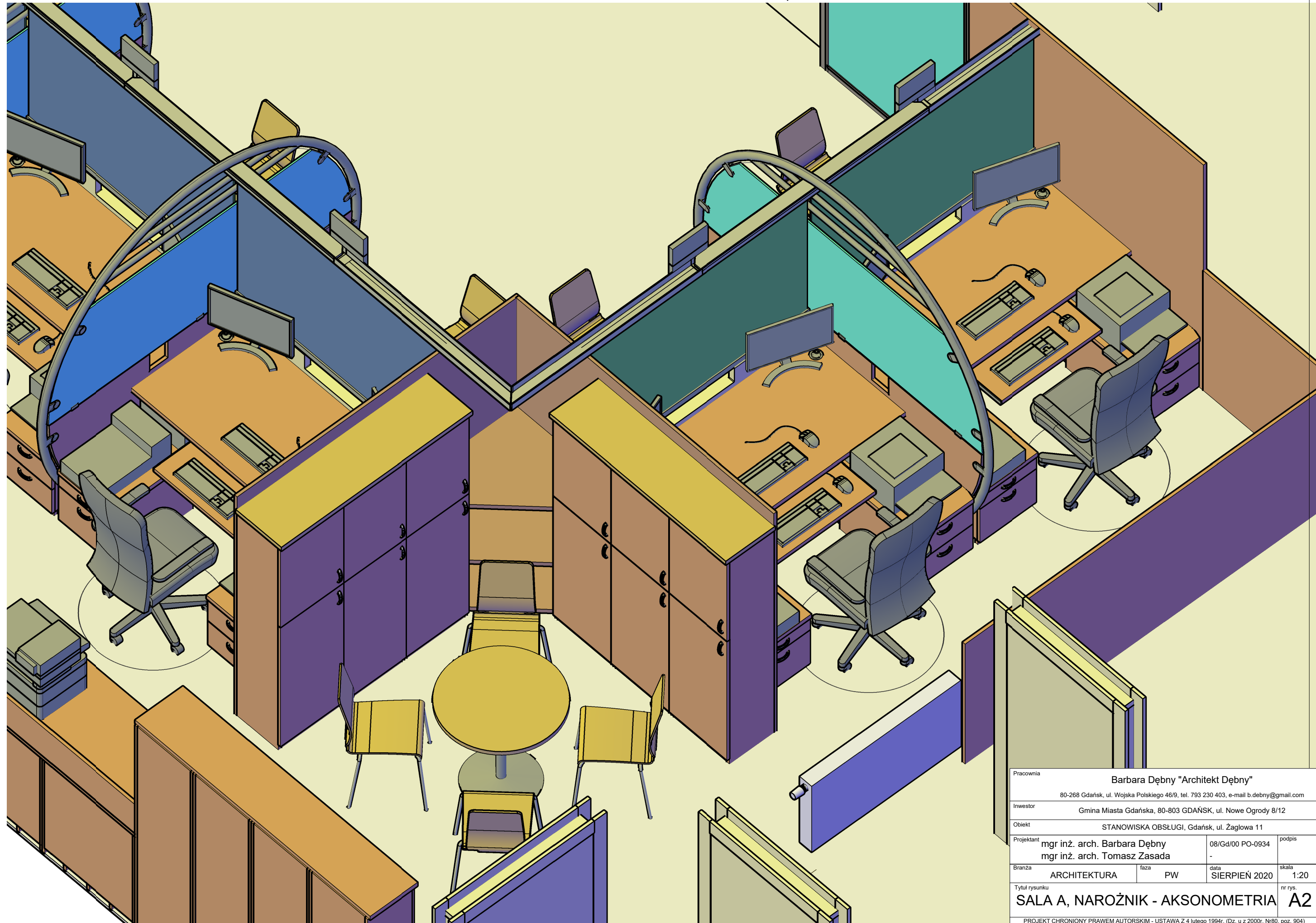
Barbara Dębny "Architekt Dębny"			
80-268 Gdańsk, ul. Wojska Polskiego 46/9, tel.793 230 403, e-mail b.debny@gmail.com			
Inwestor Gmina Miasta Gdańska,			
Obiekt STANOWISKA OBSŁUGI, Gdańsk, ul. Żaglowa 11			
Projektant mgr inż. arch. Barbara Dębny		08/Gd/00 PO-0934	podpis
mgr inż. arch. Tomasz Zasada			
Sprawdził mgr inż. arch. Małgorzata Waśniewska		5177/Gd/92 PO-0542	
Branża ARCHITEKTURA	faza PW	data SIERPIEŃ 2020	skala 1:10
Tytuł rysunku NASTAWKA NA SEGREGATORY A4			nr rys. S11

SALA A - AKSONOMETRIA



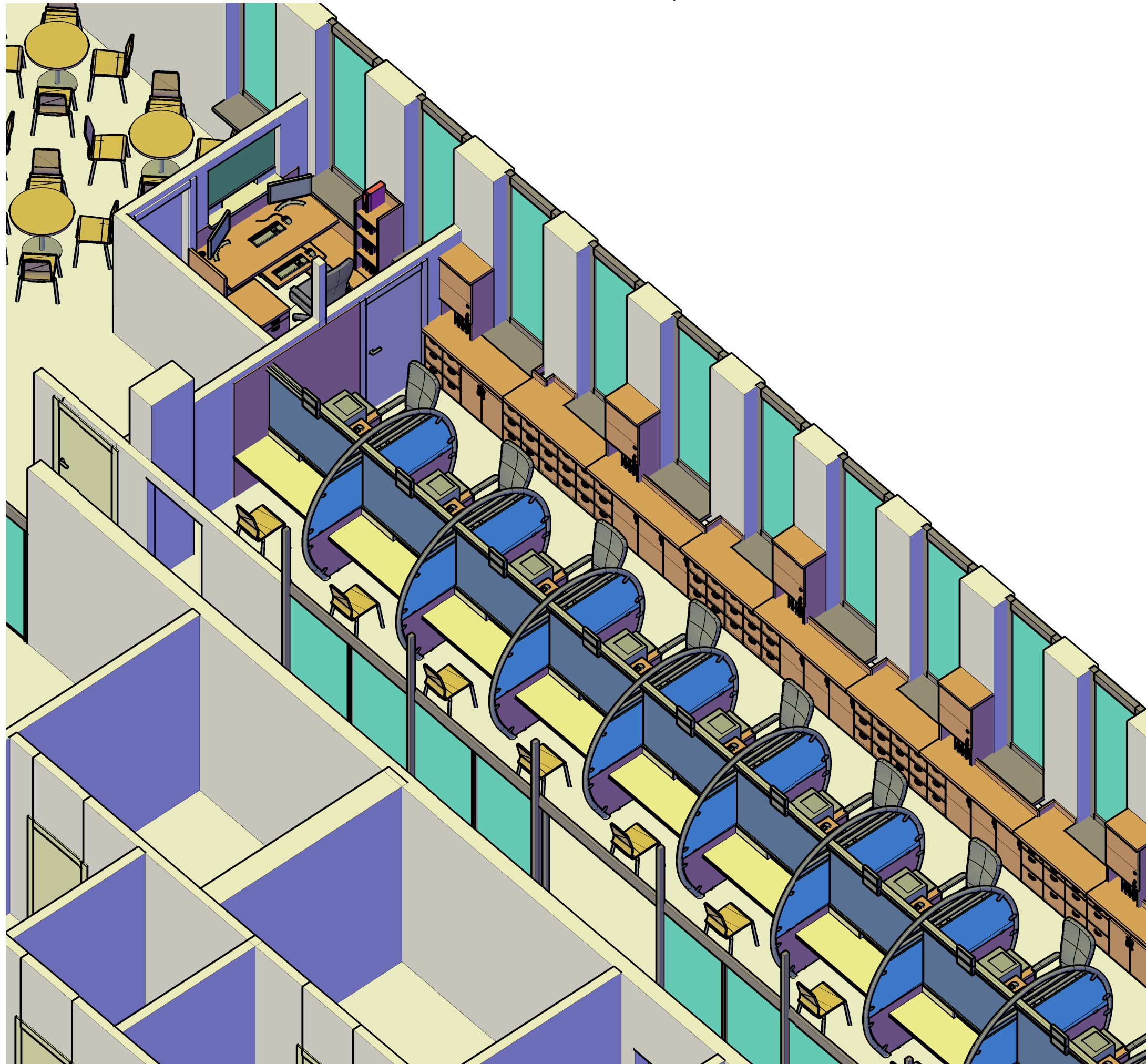
Pracownia	Barbara Dębny "Architekt Dębny"		
	80-268 Gdańsk, ul. Wojska Polskiego 46/9, tel. 793 230 403, e-mail b.debny@gmail.com		
Inwestor	Gmina Miasta Gdańska, 80-803 GDAŃSK, ul. Nowe Ogrody 8/12		
Obiekt	STANOWISKA OBSŁUGI, Gdańsk, ul. Żaglowa 11		
Projektant	mgr inż. arch. Barbara Dębny mgr inż. arch. Tomasz Zasada	08/Gd/00 PO-0934 -	podpis
Branża	ARCHITEKTURA	faza PW	data SIERPIEŃ 2020
Tytuł rysunku	SALA A - AKSONOMETRIA		nr rys. A1
PROJEKT CHRONIONY PRAWEM AUTORSKIM - USTAWA Z 4 lutego 1994r. (Dz. u z 2000r. Nr80, poz. 904)			

SALA A, NAROŻNIK - AKSONOMETRIA



Pracownia	Barbara Dębny "Architekt Dębny"		
	80-268 Gdańsk, ul. Wojska Polskiego 46/9, tel. 793 230 403, e-mail b.debny@gmail.com		
Inwestor	Gmina Miasta Gdańska, 80-803 GDAŃSK, ul. Nowe Ogrody 8/12		
Obiekt	STANOWISKA OBSŁUGI, Gdańsk, ul. Żaglowa 11		
Projektant	mgr inż. arch. Barbara Dębny mgr inż. arch. Tomasz Zasada	08/Gd/00 PO-0934 -	podpis
Branża	ARCHITEKTURA	faza PW	data SIERPIEŃ 2020 skala 1:20
Tytuł rysunku	SALA A, NAROŻNIK - AKSONOMETRIA		nr rys. A2
PROJEKT CHRONIONY PRAWEM AUTORSKIM - USTAWA Z 4 lutego 1994r. (Dz. u z 2000r. Nr80, poz. 904)			

POCZEKALNIA, INFORMACJA I SALA B - AKSONOMETRIA



Pracownia	Barbara Dębny "Architekt Dębny"		
	80-268 Gdańsk, ul. Wojska Polskiego 46/9, tel. 793 230 403, e-mail b.debny@gmail.com		
Inwestor	Gmina Miasta Gdańska, 80-803 GDAŃSK, ul. Nowe Ogrody 8/12		
Obiekt	STANOWISKA OBSŁUGI, Gdańsk, ul. Żaglowa 11		
Projektant	mgr inż. arch. Barbara Dębny mgr inż. arch. Tomasz Zasada	08/Gd/00 PO-0934 -	podpis
Branża	ARCHITEKTURA	faza PW	data SIERPIEŃ 2020
			skala 1:50
POCZEKALNIA, INFORMACJA I SALA B			nr rys. A3
AKSONOMETRIA			
PROJEKT CHRONIONY PRAWEM AUTORSKIM - USTAWA Z 4 lutego 1994r. (Dz. u z 2000r. Nr80, poz. 904)			

ZESTAWY MEBLOWE

ZESTAWY MEBLOWE							
Nr pom.	Nr zestawu	Typ	Opis	Liczba	Szer x głęb	H	
1	A	A	BL-A	Blat biurka	16	178 x100	3
2	A	A	BLK-A	Blat klienta	16	178 x 60	3
3	A	A	F1	Fotel obrotowy	16	65x62	100
4	A	A	K1	Krzeslo	16	51x53	80
5	A	A	OS-A	Oslona przednia biurka	16	178x30	70/73
6	A	A	OS-G	Przegroda na blacie	16	178 x 4	112
7	A	A	P-BL	Plyta przegrody	13	240x2	89
8	A	A	PK	Półka na klawiaturę	16	83x40	7.5
9	A	A	P-KI	Korytko instalacyjne	13	180	5
10	A	A	P-KIK	Korytko inst. końcowe	2	C 100x50x2 L=900mm	5
11	A	A	P-KIN	Korytko inst. narożne	4	C 100x50x2 L=1520 mm	5
12	A	A	P-RU	Rura przegrody	13	L=605	220
13	A	A	P-SZ	Szkło przegrody	13	240x0,8	80
14	A	A	S1	1P-1G 67	16	45x67	49
15	A	A	S2	2SR 67	16	67x45	49
16	A	A	S3	1P-1G 47	16	47x65	49
17	A	A	S4	2SR 47	16	47x65	49
18	A	A1	BL-A1	Blat	1	202x39	3
19	A	A1	S9	Szafka	4	50x35	187
20	A	A10	BS-A10	Blenda	1	84x2	110
21	A	A11	BS-A11	Blenda	1	202x2	207
22	A	A12	BS-A12	Blenda	1	202x2	207
23	A	A12	BS-A12N	Blenda	1	113x	110
24	A	A12	BS-A12S	Blenda	1	294x2	110
25	A	A12	BS-B1	Blenda	1	202x2	213
26	A	A2	BL-A2	Blat	1	160x68	3
27	A	A2	BS-A2	Blenda	1	160x2	26
28	A	A2	S7	Szafka	2	80x63	80
29	A	A3	BL-A3	Blat	1	202x39	3
30	A	A3	S9	Szafka	4	50x35	187
31	A	A4	BL-A4	Blat	1	177x68	3
32	A	A4	BS-A4	Blenda	1	177x2	26
33	A	A4	S5	Szafka z szufladami A5	5	35x63	85
34	A	A5	BL-A5	Blat	2	211x68	3
35	A	A5	BL-A5D	Blat	1	80x68	3
36	A	A5	BL-A6D	Blat	1	81x68	3
37	A	A5	BS-A5	Blenda	2	211x2	26
38	A	A5	BS-A5D	Blenda	1	80x2	26
39	A	A5	S5	Szafka z szufladami A5	12	35x63	85
40	A	A5	S7	Szafka	1	80x63	80
41	A	A6	BL-A6	Blat	1	210x68	3
42	A	A6	BS-A6	Blenda	1	210x2	26
43	A	A6	BS-A6D	Blenda	1	81x2	26
44	A	A6	S6	Szafka z szufladami na rejestry	5	42x63	85
45	A	A6	S7	Szafka	1	80x63	80
46	A	A7	BL-A7	Blat	1	202x39	3
47	A	A7	S9	Szafka	4	50x35	187
48	A	A8	BL-A8	Blat	1	231x68	3
49	A	A8	BS-A8	Blenda	1	231x26	2
50	A	A8	BS-A8B	Blenda	1	66x2	26
51	A	A8	S6	Szafka z szufladami na rejestry	5	42x63	85
52	A	A9	BS-A9	Blenda	1	123x2	110
53	A	N1	BL-N	Blat	2	152x39	3
54	A	N1	K1	Krzeslo	4	51x53	80
55	A	N1	S9	Szafka	6	50x35	187
56	A	N1	ST-I	Stół	1	fi 80	74
57	A	N1	Z2	Narożny łącznik stanowisk	1	224x224	201
58	A	N2	BL-N	Blat	2	152x39	3
59	A	N2	K1	Krzeslo	4	51x53	80
60	A	N2	S9	Szafka	6	50x35	187
61	A	N2	ST-I	Stół	1	fi 80	74
62	A	N2	Z2	Narożny łącznik stanowisk	1	224x224	201
63	B	A	BL-A	Blat biurka	10	178 x100	3
64	B	A	BLK-A	Blat klienta	10	178 x 60	3
65	B	A	F1	Fotel obrotowy	10	65x62	100

66	B	A	K1	Krzeslo	10	51x53	80
67	B	A	OS-A	Oslona przednia biurka	10	178x30	70/73
68	B	A	OS-G	Przegroda na blacie	10	178 x 4	112
69	B	A	P-BL	Plyta przegrody	9	240x2	89
70	B	A	PK	Półka na klawiaturę	10	83x40	7.5
71	B	A	P-KI	Korytko instalacyjne	9	180	5
72	B	A	P-KIK	Korytko inst. końcowe	2	C 100x50x2 L=900mm	5
73	B	A	P-RU	Rura przegrody	9	L=605	220
74	B	A	P-SZ	Szkło przegrody	9	240x0,8	80
75	B	A	S1	1P-1G 67	10	45x67	49
76	B	A	S2	2SR 67	10	67x45	49
77	B	A	S3	1P-1G 47	10	47x65	49
78	B	A	S4	2SR 47	10	47x65	49
79	B	B1	BL-01	Blat	1	158x68	5
80	B	B1	BL-02	Blat	1	160x68	5
81	B	B1	S5	Szafka z szufladami A5	8	35x63	85
82	B	B1	S8	Szafka	1	80x47	85
83	B	B10	BS-B10	Blenda	1	150x2	213
84	B	B2	BL-03	Blat	1	180x68	5
85	B	B2	BL-04	Blat	1	140x68	5
86	B	B2	S10	Szafka	6	50x35	85
87	B	B2	S5	Szafka z szufladami A5	5	35x63	85
88	B	B3	BL-05	Blat	1	180x68	5
89	B	B3	BL-06	Blat	1	140x68	5
90	B	B3	S10	Szafka	3	50x35	85
91	B	B3	S5	Szafka z szufladami A5	5	35x63	85
92	B	B4	BL-07	Blat	1	180x68	5
93	B	B4	BL-08	Blat	1	140x68	5
94	B	B4	S6	Szafka z szufladami na rejestry	4	42x63	85
95	B	B5	BL-09	Blat	1	160x68	5
96	B	B5	S10	Szafka	2	50x35	85
97	B	B5	S8	Szafka	1	80x47	85
98	B	B6	BL-10	Blat	1	160x68	5
99	B	B6	BL-11	Blat	1	201x68	5
100	B	B6	BS-B11	Blenda	1	40+68x2	26
101	B	B6	S6	Szafka z szufladami na rejestry	7	42x63	85
102	B	B7	BL-B7	Blat	6	62x39	3
103	B	B7	S11	Nastawka	6	60x35	108
104	C	I	BL-I	Blat biurka	1	178 x80	3
105	C	I	BLK-IG	Blat klienta	1	120x40	3/7
106	C	I	BS-I	Blenda	1	187x2	35
107	C	I	F1	Fotel obrotowy	1	65x62	100
108	C	I	I1	1P-1G 67	3	45x67	49
109	C	I	I2	2SR 67	2	67x45	49
110	C	I	I3	1P-1G 47	1	47x65	49
111	C	I	OS-I	Przegroda na blacie	1	120x4	85
112	C	I	S12	1P-1G 67	1	45x40	130
113	D	O	BL-A	Blat biurka	1	149/108x45	3
114	D	O	BL-A3	Blat	1	151x45	3
115	D	O	BLK-IG	Blat klienta	1	170/66x30/26	3
116	D	O	N2	Nastawka	1	85x43	138
117	D	O	OS-D	Oslona przednia biurka	1	150/55x25	107
118	D	O	OS-O1	Przegroda na blacie	1	151x4	86
119	D	O	OS-O2	Przegroda na blacie	1	52x4	86
120	D	O	S13	Szafa ubraniowa	1	60x40	210
121	D	O	S14	Szafa ubraniowa	1	85x43	69
122	E	I	BLK-ID	Blat pomocniczy	1	100x15	3
123	E	P	BL-D	Blat dzieci	1	90/83x37	3
124	E	P	BS-D	Blenda	1	46+55x2	80
125	E	P	K1	Krzeslo	32	51x53	80
126	E	P	K2	Krzeslo dziecięce	4	28x25	31
127	E	P	ST-I	Stół	8	fi 80	74

UWAGA:
ZESTAWIENIE
UPORZADKOWANE WG
POMIESZCZENIA. ZESTAWU I
TYPU ELEMENTU

UWAGA:

ZESTAWIENIE UPORZADKOWANE WG TYPU ELEMENTU

OPIS MEBLI 1

ZESTAWIENIE MEBLI

	Typ	Nr pom.	Nr zestawu	Opis	Przeznaczenie	Ilość	Szer x Głęb	H	Materiał	Brzegowanie	Wyposażenie 1	Wyposażenie 2	Uwagi	Uwagi do montażu
1	BL-01	B	B1	Blat	-	1	158x68	5	plyta laminat gr.3cm	PCV min. 1mm	-	-	Podcięcie na parapet	Górze blatu zlicować z górą parapetu
2	BL-02	B	B1	Blat	-	1	160x68	5	plyta laminat gr.3cm	PCV min. 1mm	Cokół H=10cm z płyty laminat	-	Podcięcie na parapet	Górze blatu zlicować z górą parapetu
3	BL-03	B	B2	Blat	-	1	180x68	5	plyta laminat gr.3cm	PCV min. 1mm	Cokół H=10cm z płyty laminat	-	Podcięcie na parapet	Górze blatu zlicować z górą parapetu
4	BL-04	B	B2	Blat	-	1	140x68	5	plyta laminat gr.3cm	PCV min. 1mm	-	-	Podcięcie na parapet	Górze blatu zlicować z górą parapetu
5	BL-05	B	B3	Blat	-	1	180x68	5	plyta laminat gr.3cm	PCV min. 1mm	-	-	Podcięcie na parapet	Górze blatu zlicować z górą parapetu
6	BL-06	B	B3	Blat	-	1	140x68	5	plyta laminat gr.3cm	PCV min. 1mm	-	-	Podcięcie na parapet	Górze blatu zlicować z górą parapetu
7	BL-07	B	B4	Blat	-	1	180x68	5	plyta laminat gr.3cm	PCV min. 1mm	-	-	Podcięcie na parapet	Górze blatu zlicować z górą parapetu
8	BL-08	B	B4	Blat	-	1	140x68	5	plyta laminat gr.3cm	PCV min. 1mm	-	-	Podcięcie na parapet	Górze blatu zlicować z górą parapetu
9	BL-09	B	B5	Blat	-	1	160x68	5	plyta laminat gr.3cm	PCV min. 1mm	-	-	Podcięcie na parapet	Górze blatu zlicować z górą parapetu
10	BL-10	B	B6	Blat	-	1	160x68	5	plyta laminat gr.3cm	PCV min. 1mm	-	-	Podcięcie na parapet	Górze blatu zlicować z górą parapetu
11	BL-11	B	B6	Blat	-	1	201x68	5	plyta laminat gr.3cm	PCV min. 1mm	-	-	Podcięcie na parapet	Górze blatu zlicować z górą parapetu
12	BL-A	D	O	Blat biurka	Blat pracownika	1	149/108x45	3	Płyta laminat	PCV min. 1mm	-	-	-	Blat mocowany do przedniej osłony i oparty na S14
13	BL-A	B	A	Blat biurka	Blat pracownika	10	178 x100	3	Płyta laminat	PCV min. 1mm	2 przelotki na kable	-	-	Blat oparty na przedniej osłonie i mocowany do płyty przegród między stanowiskami.
14	BL-A	A	A	Blat biurka	Blat pracownika	16	178 x100	3	Płyta laminat	PCV min. 1mm	2 przelotki na kable	-	-	Blat oparty na przedniej osłonie i mocowany do płyty przegród między stanowiskami.
15	BL-A1	A	A1	Blat	-	1	202x39	3	plyta laminat gr.3cm	PCV min. 1mm	-	-	-	Nawisy po bokach 1 cm
16	BL-A2	A	A2	Blat	-	1	160x68	3	plyta laminat gr.3cm	PCV min. 1mm	-	-	-	-
17	BL-A3	D	O	Blat	-	1	151x45	3	plyta laminat gr.3cm	PCV min. 1mm	-	-	-	Nawisy z prawej 1cm
18	BL-A3	A	A3	Blat	-	1	202x39	3	plyta laminat gr.3cm	PCV min. 1mm	-	-	-	Nawisy po bokach 1 cm
19	BL-A4	A	A4	Blat	-	1	177x68	3	plyta laminat gr.3cm	PCV min. 1mm	-	-	-	-
20	BL-A5	A	A5	Blat	-	2	211x68	3	plyta laminat gr.3cm	PCV min. 1mm	-	-	-	-
21	BL-A5D	A	A5	Blat	-	1	80x68	3	plyta laminat gr.3cm	PCV min. 1mm	-	-	-	-
22	BL-A6	A	A6	Blat	-	1	210x68	3	plyta laminat gr.3cm	PCV min. 1mm	-	-	-	-
23	BL-A6D	A	A5	Blat	-	1	81x68	3	plyta laminat gr.3cm	PCV min. 1mm	-	-	-	Nawis z lewej
24	BL-A7	A	A7	Blat	-	1	202x39	3	plyta laminat gr.3cm	PCV min. 1mm	-	-	-	Nawisy po bokach 1 cm
25	BL-A8	A	A8	Blat	-	1	231x68	3	plyta laminat gr.3cm	PCV min. 1mm	-	-	-	Nawis 1cm z prawej
26	BL-B7	B	B7	Blat	-	6	62x39	3	plyta laminat gr.3cm	PCV min. 1mm	-	-	-	Nawisy po bokach 1 cm
27	BL-D	E	P	Blat dzieci	Kącik dziecięcy	1	90/83x37	3	CORIAN gr. 12mm	CORIAN gr. 12mm	-	-	-	Blat mocowany do blendy na słupie
28	BL-I	C	I	Blat biurka	Blat pracownika	1	178 x80	3	Płyta laminat	PCV min. 1mm	2 przelotki na kable	Podstawa z płyty laminat gr. 3cm	-	-
29	BLK-A	B	A	Blat klienta	-	10	178 x 60	3	CORIAN gr. 12mm	CORIAN gr. 12mm	-	-	Spód blatu CORIAN gr. 6mm	Blat mocowany do blatu pracownika i przegród między stanowiskami.
30	BLK-A	A	A	Blat klienta	-	16	178 x 60	3	CORIAN gr. 12mm	CORIAN gr. 12mm	-	-	Spód blatu CORIAN gr. 6mm	Blat mocowany do blatu pracownika i przegród między stanowiskami.
31	BLK-ID	E	I	Blat pomocniczy	-	1	100x15	3	CORIAN gr. 12mm	CORIAN gr. 12mm	-	-	Spód blatu CORIAN gr. 6mm	Mocowany do ściany GK
32	BLK-IG	D	O	Blat klienta	-	1	170/66x30/26	3	CORIAN gr. 12mm	CORIAN gr. 12mm	Podstawka pod szkło	-	Spód blatu CORIAN gr. 6mm	Blat mocowany w otworze w ścianie
33	BLK-IG	C	I	Blat klienta	-	1	120x40	3/7	CORIAN gr. 12mm	CORIAN gr. 12mm	-	-	Spód blatu CORIAN gr. 6mm	Blat mocowany w otworze w ścianie
34	BL-N	A	N2	Blat	-	2	152x39	3	plyta laminat gr.3cm	PCV min. 1mm	-	-	-	Nawisy po bokach 1 cm
35	BL-N	A	N1	Blat	-	2	152x39	3	plyta laminat gr.3cm	PCV min. 1mm	-	-	-	Nawisy po bokach 1 cm
36	BS-A10	A	A10	Blenda	-	1	84x2	110	plyta laminat gr.18mm	PCV min. 1mm	Laminat stal szcztokowana na cokole H=15cm	-	-	-
37	BS-A11	A	A11	Blenda	-	1	202x2	207	plyta laminat gr.18mm	PCV min. 1mm	Laminat stal szcztokowana na cokole H=15cm	Mocowanie blatów stanowiska	-	Prawy bok ostatniego stanowiska
38	BS-A12	A	A12	Blenda	-	1	202x2	207	plyta laminat gr.18mm	PCV min. 1mm	Laminat stal szcztokowana na cokole H=15cm	Mocowanie blatów stanowiska	-	Lewy bok pierwszego stanowiska
39	BS-A12N	A	A12	Blenda	-	1	113x	110	plyta laminat gr.18mm	PCV min. 1mm	Laminat stal szcztokowana na cokole H=15cm	-	-	w rogu
40	BS-A12S	A	A12	Blenda	-	1	294x2	110	plyta laminat gr.18mm	PCV min. 1mm	Laminat stal szcztokowana na cokole H=15cm	-	-	na ścianie
41	BS-A2	A	A2	Blenda	-	1	160x2	26	plyta laminat gr.18mm	PCV min. 1mm	-	-	-	Otwory na gniazda 230V
42	BS-A4	A	A4	Blenda	-	1	177x2	26	plyta laminat gr.18mm	PCV min. 1mm	-	-	-	Otwory na gniazda 230V ?
43	BS-A5	A	A5	Blenda	-	2	211x2	26	plyta laminat gr.18mm	PCV min. 1mm	-	-	-	Otwory na gniazda 230V ?
44	BS-A5D	A	A5	Blenda	-	1	80x2	26	plyta laminat gr.18mm	PCV min. 1mm	-	-	-	Otwory na gniazda 230V ?
45	BS-A6	A	A6	Blenda	-	1	210x2	26	plyta laminat gr.18mm	PCV min. 1mm	-	-	-	-
46	BS-A6D	A	A6	Blenda	-	1	81x2	26	plyta laminat gr.18mm	PCV min. 1mm	-	-	-	Otwory na gniazda 230V ?
47	BS-A8	A	A8	Blenda	-	1	231x26	2	plyta laminat gr.18mm	PCV min. 1mm	-	-	-	-

UWAGA:

ZESTAWIENIE UPORZADKOWANE WG TYPU ELEMENTU

OPIS MEBLI 2

ZESTAWIENIE MEBLI														
	Typ	Nr pom.	Nr zestawu	Opis	Przeznaczenie	Ilość	Szer x Głęb	H	Materiał	Brzegowanie	Wyposażenie 1	Wyposażenie 2	Uwagi	Uwagi do montażu
48	BS-A8B	A	A8	Blenda	-	1	66x2	26	plyta laminat gr.18mm	PCV min. 1mm	-	-	-	Z lewej
49	BS-A9	A	A9	Blenda	-	1	123x2	110	plyta laminat gr.18mm	PCV min. 1mm	Laminat stal szczotkowana na cokole H=15cm	-	-	Wpasować między opaski drzwi
50	BS-B1	A	A12	Blenda	-	1	202x2	213	plyta laminat gr.18mm	PCV min. 1mm	Laminat stal szczotkowana na cokole H=15cm	Mocowanie blatów stanowiska	-	Lewy bok pierwszego stanowiska
51	BS-B10	B	B10	Blenda	-	1	150x2	213	plyta laminat gr.18mm	PCV min. 1mm	Laminat stal szczotkowana na cokole H=15cm	Mocowanie blatów stanowiska	-	Prawy bok ostatniego stanowiska
52	BS-B11	B	B6	Blenda	-	1	40+68x2	26	plyta laminat gr.18mm	PCV min. 1mm	-	-	-	Prawy bok ostatniego blatu
53	BS-D	E	P	Blenda	Kącik dziecięcy	1	46+55x2	80	plyta laminat gr.18mm	PCV min. 1mm	Laminat stal szczotkowana na cokole H=15cm	-	-	Obudowa słupa z przymocowanym blatem z Corianu
54	BS-I	C	I	Blenda	-	1	187x2	35	plyta laminat gr.18mm	PCV min. 1mm	-	-	-	Prawy bok ostatniego blatu
55	F1	C	I	Fotel obrotowy	-	1	65x62	100	tapicerowane	-	regulacja wysokosci i nachylenia	kółka do twardej posadzki	-	-
56	F1	B	A	Fotel obrotowy	-	10	65x62	100	tapicerowane	-	regulacja wysokosci i nachylenia	kółka do twardej posadzki	-	-
57	F1	A	A	Fotel obrotowy	-	16	65x62	100	tapicerowane	-	regulacja wysokosci i nachylenia	kółka do twardej posadzki	-	-
58	I1	C	I	1P-1G 67	Materiały biurowe	3	45x67	49	plyta laminat	PCV min. 1mm	Prowadnice LEGRA 400mm	2 uchwyty	H w świetle dolnej szuflady min245mm	-
59	I2	C	I	2SR 67	Materiały biurowe	2	67x45	49	plyta laminat	PCV min. 1mm	Prowadnice ANT K	2 uchwyty 128mm'	-	korpus 45cm + 2 cm front
60	I3	C	I	1P-1G 47	Materiały biurowe	1	47x65	49	plyta laminat	PCV min. 1mm	Prowadnice ANT K	2 uchwyty 128mm	H w świetle dolnej szuflady min24cm	Korpus 65 + 2 cm front
61	K1	A	N1	Krzesło	Poczeklnia	4	51x53	80	sklejka na stelażu stalowym	-	-	-	siedzisko i oparcie zmywalne	-
62	K1	A	N2	Krzesło	Poczeklnia	4	51x53	80	sklejka na stelażu stalowym	-	-	-	siedzisko i oparcie zmywalne	-
636	K1	B	A	Krzesło	-	10	51x53	80	sklejka na stelażu stalowym	-	-	-	siedzisko i oparcie zmywalne	-
465	K1	A	A	Krzesło	-	16	51x53	80	sklejka na stelażu stalowym	-	-	-	siedzisko i oparcie zmywalne	-
66	K1	E	P	Krzesło	Poczeklnia	32	51x53	80	sklejka na stelażu stalowym	-	-	-	siedzisko i oparcie zmywalne	-
67	K2	E	P	Krzesło dziecięce	Poczeklnia	4	28x25	31	sklejka na stelażu stalowym	-	Rozmiar 2	-	siedzisko i oparcie zmywalne	-
686	N2	D	O	Nastawka	Materiały biurowe	1	85X43	138	plyta laminat gr.18mm	PCV min. 1mm	2 reg. półki	2 zamki na 1 klucz, 2 uchwyty	-	-
9	OS-A	B	A	Oslona przednia biurka	-	10	178x30	70/7 3	Plyta laminat	PCV min. 1mm	Listwa instalacji logicznej i elektr. 230V z 8 gniazdami	Oslona cokołu - stal szczotkowana 195x30cm, podświetlenie cokołu - listwa LED	-	-
70	OS-A	A	A	Oslona przednia biurka	-	16	178x30	70/7 3	Plyta laminat	PCV min. 1mm	Listwa instalacji logicznej i elektr. 230V z 8 gniazdami	Oslona cokołu - stal szczotkowana 195x30cm, podświetlenie cokołu - listwa LED	-	-
71	OS-D	D	O	Oslona przednia biurka	-	1	150/55x25	107	Plyta laminat	PCV min. 1mm	Półki otwarte stałe wg rys.	-	-	Mocowanie do ścian GK
72	OS-G	B	A	Przegroda na blacie	-	10	178 x 4	112	Szkło hartowane przejrzyste gr. 8mm	-	Listwa systemow dolna i górna	-	-	-
73	OS-G	A	A	Przegroda na blacie	-	16	178 x 4	112	Szkło hartowane przejrzyste gr. 8mm	-	Listwa systemow dolna i górna	-	-	-
74	OS-I	C	I	Przegroda na blacie	-	1	120x4	85	Szkło hartowane przejrzyste gr. 8mm	-	Listwa systemow dolna i górna	-	-	-
75	OS-O1	D	O	Przegroda na blacie	-	1	151x4	86	Szkło hartowane przejrzyste gr. 8mm	-	Listwa systemow dolna i górna	-	-	-
76	OS-O2	D	O	Przegroda na blacie	-	1	52x4	86	Szkło hartowane przejrzyste gr. 8mm	-	Listwa systemow dolna i górna	-	-	-
77	P-BL	B	A	Płyta przegrody	-	9	240x2	89	Płyta lainat jak meble	PCV gr. 1mm	elementy do mocowania blatów	-	-	Do płyty przykręcane blaty i szafki z szufladami
78	P-BL	A	A	Płyta przegrody	-	13	240x2	89	Płyta lainat jak meble	PCV gr. 1mm	elementy do mocowania blatów	-	-	Do płyty przykręcane blaty i szafki z szufladami
79	PK	B	A	Półka na klawiaturę	-	10	83x40	7.5	Płyta korpus	PCV min. 1mm	Półka laminat 80x40x3	Prowadnice kulowe z hamulcem	-	-
80	PK	A	A	Półka na klawiaturę	-	16	83x40	7.5	Płyta korpus	PCV min. 1mm	Półka laminat 80x40x3	Prowadnice kulowe z hamulcem	-	-

UWAGA:

ZESTAWIENIE UPORZADKOWANE WG TYPU ELEMENTU

OPIS MEBLI 3

ZESTAWIENIE MEBLI														
	Typ	Nr pom.	Nr zestawu	Opis	Przeznaczenie	Ilość	Szer x Głęb	H	Materiał	Brzegowanie	Wypozażenie 1	Wypozażenie 2	Uwagi	Uwagi do montażu
81	P-KI	B	A	Korytko instalacyjne	Kable i wyświetlacze syst. kolejkowego	9	180	5	Stal nierdzewna szcztokowana	-	MDF gr 10mm jako przekrycie wpuszczone w ceownik	-	-	Mocowana do rury w połowie długości
82	P-KI	A	A	Korytko instalacyjne	Kable i wyświetlacze syst. kolejkowego	13	180	5	Stal nierdzewna szcztokowana	-	MDF gr 10mm jako przekrycie wpuszczone w ceownik	-	-	Mocowana do rury w połowie długości
83	P-KIK	B	A	Korytko inst. końcowe	Kable i wyświetlacze syst. kolejkowego	2	C 100x50x2 L=900mm	5	Stal nierdzewna szcztokowana	-	MDF gr 10mm jako przekrycie wpuszczone w ceownik	-	-	Mocowana do rury w połowie długości
84	P-KIK	A	A	Korytko inst. końcowe	Kable i wyświetlacze syst. kolejkowego	2	C 100x50x2 L=900mm	5	Stal nierdzewna szcztokowana	-	MDF gr 10mm jako przekrycie wpuszczone w ceownik	-	-	Mocowana do rury w połowie długości
85	P-KIN	A	A	Korytko inst. narożne	Kable syst. kolejkowego	4	C 100x50x2 L=1520 mm	5	Stal nierdzewna szcztokowana	-	MDF gr 10mm jako przekrycie wpuszczone w ceownik	-	-	Połączenie korytek w narożniku
86	P-RU	B	A	Rura przegrody	-	9	L=605	220	Stal nierdzewna szcztokowana	-	Mocowania do szkła i płyty laminat	Rury Ø 20 L=1250 i L= 1620mm	-	-
87	P-RU	A	A	Rura przegrody	-	13	L=605	220	Stal nierdzewna szcztokowana	-	Mocowania do szkła i płyty laminat	Rury Ø 20 L=1250 i L= 1620mm	-	-
88	P-SZ	B	A	Szko przegrody	-	9	240x0,8	80	Szko hartowane przejrzyste	fazowane	-	-	-	-
89	P-SZ	A	A	Szko przegrody	-	13	240x0,8	80	Szko hartowane przejrzyste	fazowane	-	-	-	-
90	S1	B	A	1P-1G 67	6 paczek tablic rejestr.	10	45x67	49	plyta laminat	PCV min. 1mm	Prowadnice LEGRA 400mm	2 uchwyty	H w świetle dolnej szuflady min245mm	-
91	S1	A	A	1P-1G 67	6 paczek tablic rejestr.	16	45x67	49	plyta laminat	PCV min. 1mm	Prowadnice LEGRA 400mm	2 uchwyty	H w świetle dolnej szuflady min245mm	-
92	S10	B	B5	Szafka	Segregatory A4	2	50x35	85	plyta laminat gr.18mm	PCV min. 1mm	regulowana półka	zamek i uchwyt	-	-
93	S10	B	B3	Szafka	Segregatory A4	3	50x35	85	plyta laminat gr.18mm	PCV min. 1mm	regulowana półka	zamek i uchwyt	-	-
94	S10	B	B2	Szafka	Segregatory A4	6	50x35	85	plyta laminat gr.18mm	PCV min. 1mm	regulowana półka	zamek i uchwyt	-	-
95	S11	B	B7	Nastawka	Segregatory A4 i A5	6	60x35	108	plyta laminat gr.18mm	PCV min. 1mm	regulowana półka	zamek i uchwyt	-	-
96	S12	C	I	1P-1G 67	Materiały biurowe	1	45x40	130	plyta laminat	PCV min. 1mm	4 stałe półki	-	Nastawka na blat	Mocowana do ściany
97	S13	D	O	Szafa ubraniowa	Ubrania	1	60x40	210	plyta laminat gr.18mm	PCV min. 1mm	Prowadnice Legra 400mm	3 zamki na 1 klucz, 3 uchwyty	Drażek na ubrania, teleskop górnego frontu	-
98	S14	D	O	Szafa ubraniowa	Materiały biurowe	1	85x43	69	plyta laminat gr.18mm	PCV min. 1mm	1 regulowana półka	2 zamki na 1 klucz, 2 uchwyty	-	-
99	S2	B	A	2SR 67	6 paczek tablic rejestr.	10	67x45	49	plyta laminat	PCV min. 1mm	Prowadnice ANT K	2 uchwyty 128mm'	-	korpus 45cm + 2 cm front
100	S2	A	A	2SR 67	6 paczek tablic rejestr.	16	67x45	49	plyta laminat	PCV min. 1mm	Prowadnice ANT K	2 uchwyty 128mm'	-	korpus 45cm + 2 cm front
101	S3	B	A	1P-1G 47	6 paczek tablic rejestr.	10	47x65	49	plyta laminat	PCV min. 1mm	Prowadnice ANT K	2 uchwyty 128mm	H w świetle dolnej szuflady min24cm	Korpus 65 + 2 cm front
102	S3	A	A	1P-1G 47	6 paczek tablic rejestr.	16	47x65	49	plyta laminat	PCV min. 1mm	Prowadnice ANT K	2 uchwyty 128mm	H w świetle dolnej szuflady min24cm	Korpus 65 + 2 cm front
103	S4	B	A	2SR 47	6 paczek tablic rejestr.	10	47x65	49	plyta laminat	PCV min. 1mm	Prowadnice ANT K	2 uchwyty 128mm'	-	korpus 65cm + 2 cm front
104	S4	A	A	2SR 47	6 paczek tablic rejestr.	16	47x65	49	plyta laminat	PCV min. 1mm	Prowadnice ANT K	2 uchwyty 128mm'	-	korpus 65cm + 2 cm front
105	S5	B	B2	Szafka z szufladami A5	Koperty	5	35x63	85	plyta laminat gr.18mm	PCV min. 1mm	Prowadnice Legra 600mm	Centralny zamek	-	-
106	S5	B	B3	Szafka z szufladami A5	Koperty	5	35x63	85	plyta laminat gr.18mm	PCV min. 1mm	Prowadnice Legra 600mm	Centralny zamek	-	-
107	S5	B	B1	Szafka z szufladami A5	Koperty	8	35x63	85	plyta laminat gr.18mm	PCV min. 1mm	Prowadnice Legra 600mm	Centralny zamek	-	-
108	S5	A	A4	Szafka z szufladami A5	Koperty	5	35x63	85	plyta laminat gr.18mm	PCV min. 1mm	Prowadnice Legra 600mm	Centralny zamek	-	-
109	S5	A	A5	Szafka z szufladami A5	Koperty	12	35x63	85	plyta laminat gr.18mm	PCV min. 1mm	Prowadnice Legra 600mm	Centralny zamek	-	-
110	S6	B	B4	Szafka z szufladami na rejestry	Rejestry	4	42x63	85	plyta laminat gr.18mm	PCV min. 1mm	Prowadnice Legra 600mm	Centralny zamek	-	-
111	S6	B	B6	Szafka z szufladami na rejestry	Rejestry	7	42x63	85	plyta laminat gr.18mm	PCV min. 1mm	Prowadnice Legra 600mm	Centralny zamek	-	-
112	S6	A	A6	Szafka z szufladami na rejestry	Rejestry	5	42x63	85	plyta laminat gr.18mm	PCV min. 1mm	Prowadnice Legra 600mm	Centralny zamek	-	-
113	S6	A	A8	Szafka z szufladami na rejestry	Rejestry	5	42x63	85	plyta laminat gr.18mm	PCV min. 1mm	Prowadnice Legra 600mm	Centralny zamek	-	-

UWAGA:

ZESTAWIENIE UPORZADKOWANE WG TYPU ELEMENTU

OPIS MEBLI 4

ZESTAWIENIE MEBLI														
	Typ	Nr pom.	Nr zestawu	Opis	Przeznaczenie	Ilość	Szer x Głęb	H	Materiał	Brzegowanie	Wyposażenie 1	Wyposażenie 2	Uwagi	Uwagi do montażu
114	S7	A	A6	Szafka	Złom tablic	1	80x63	80	plyta laminat	PCV min. 1mm	plaskowniki ze stali nierdzewnej 20x10x600	2 uchwyty, 2 zamki	Dno wzmocnione dodatkowymi podpórkami	-
115	S7	A	A5	Szafka	Złom tablic	1	80x63	80	plyta laminat	PCV min. 1mm	plaskowniki ze stali nierdzewnej 20x10x600	2 uchwyty, 2 zamki	Dno wzmocnione dodatkowymi podpórkami	-
116	S7	A	A2	Szafka	Złom tablic	2	80x63	80	plyta laminat	PCV min. 1mm	plaskowniki ze stali nierdzewnej 20x10x600	2 uchwyty, 2 zamki	Dno wzmocnione dodatkowymi podpórkami	-
117	S8	B	B5	Szafka	Złom tablic	1	80x47	85	plyta laminat	PCV min. 1mm	plaskowniki ze stali nierdzewnej 20x10x600	2 uchwyty, 2 zamki	Dno wzmocnione dodatkowymi podpórkami	-
118	S8	B	B1	Szafka	Złom tablic	1	80x47	85	plyta laminat	PCV min. 1mm	plaskowniki ze stali nierdzewnej 20x10x600	2 uchwyty, 2 zamki	Dno wzmocnione dodatkowymi podpórkami	-
119	S9	A	N1	Szafka	Segregatory A4 i A5	6	50x35	187	plyta laminat	PCV min. 1mm	4 regulowane półki	2 uchwyty, 2 zamki	-	-
120	S9	A	N2	Szafka	Segregatory A4 i A5	6	50x35	187	plyta laminat	PCV min. 1mm	4 regulowane półki	2 uchwyty, 2 zamki	-	-
121	S9	A	A7	Szafka	Segregatory A4 i A5	4	50x35	187	plyta laminat	PCV min. 1mm	4 regulowane półki	2 uchwyty, 2 zamki	-	-
122	S9	A	A1	Szafka	Segregatory A4 i A5	4	50x35	187	plyta laminat	PCV min. 1mm	4 regulowane półki	2 uchwyty, 2 zamki	-	-
123	S9	A	A3	Szafka	Segregatory A4 i A5	4	50x35	187	plyta laminat	PCV min. 1mm	4 regulowane półki	2 uchwyty, 2 zamki	-	-
124	ST-I	A	N2	Stół	Poczekalnia	1	fi 80	74	plyta laminat gr 3cm	PCV min. 1mm	Podstawa stołu stal nierdzewna			-
125	ST-I	A	N1	Stół	Poczekalnia	1	fi 80	74	plyta laminat gr 3cm	PCV min. 1mm	Podstawa stołu stal nierdzewna			-
126	ST-I	E	P	Stół	Poczekalnia	8	fi 80	74	plyta laminat gr 3cm	PCV min. 1mm	Podstawa stołu stal nierdzewna			-
127	Z2	A	N1	Narożny łącznik stanowisk	Segregatory A4 i A5	1	224x224	201	plyta laminat	PCV min. 1mm	2 stałe półki i blat z przelotką	elementy do montażu blatów stanowisk	-	-
128	Z2	A	N2	Narożny łącznik stanowisk	Segregatory A4 i A5	1	224x224	201	plyta laminat	PCV min. 1mm	2 stałe półki i blat z przelotką	elementy do montażu blatów stanowisk	-	-

SPIS RYSUNKÓW

NR RYS.	TYTUŁ RYSUNKU
1	UKŁAD POMIESZCZEŃ
2	SALA A - 16 STANOWISK
3	SALA B - 10 STANOWISK
4	SALA A - PRZEKROJE
5	SALA B PRZEKRÓJ D-D
6	ROZWINIĘCIA ŚCIAN SAL A i B - KOLORYSTYKA
7	STANOWISKO OBSŁUGI
8	OSŁONA STANOWISKA I BLAT Z CORIANU
9	PRZEGRODA MIĘDZY STANOWISKAMI
10	NAROŻNIK
11	NAROŻNE POŁĄCZENIE STANOWISK
12	STANOWISKO INFORMACJI
13	INFORMACJA - AKSONOMETRIE
14	STANOWISKO OCHRONY
15	BLATY STANOWISKA OCHRONY
16	POCZEKALNIA RZUT
S1	tablice 1P-1G-67
S2	tablice 2SR 67
S3	tablice 1P-1G-47
S4	tablice 2SR-47
S5	SZAFKA Z 3 SZUFLADAMI NA KOPERTY A5
S6	SZAFKI Z SZUFLADAMI NA REJESTRY
S7	SZAFKA NA ZŁOM TABLIC - GŁĘBOKA
S8	SZAFKA NA ZŁOM TABLIC - przed grzejnikiem
S9	SZAFKA NA SEGREGATORY A4 WYSOKA
S10	SZAFKA NA SEGREGATORY A4
S11	NASTAWKA NA SEGREGATORY A4
A1	SALA A - AKSONOMETRIA
A2	SALA A, NAROŻNIK - AKSONOMETRIA
A3	POCZEKALNIA, INFORMACJA I SALA B - AKSONOMETRIA
Z1	ZESTAWY MEBLOWE
Z2	OPIS MEBLI 1
Z3	OPIS MEBLI 2
Z4	OPIS MEBLI 3
Z5	OPIS MEBLI 4

Potwierdzam zgodność kopii wydruku z dokumentem elektronicznym:

Identyfikator dokumentu	2356074.4482547.5688588
Nazwa dokumentu	Dokumentacja Rysunkowa.pdf
Tytuł dokumentu	Dokumentacja Rysunkowa
Sygnatura dokumentu	
Data dokumentu	
Skrót dokumentu	50A985FBB55B843C0A6AC35697985E7F4F5A6975
Wersja dokumentu	1.0

EZD 3.96.1.1.8102

Data wydruku: 2020-09-18

Autor wydruku: Szczepańska-Kaup Marzena (Starszy Inspektor)