

Nazwa i adres jednostki sprawozdawczej GMINA MIASTA GDAŃSKA NOWE OGRODY 8/12, 80-803 GDAŃSK		BILANS jednostki budżetowej lub samorządowego zakładu budżetowego (Łączny) sporządzony na dzień 2021-12-31		Adresat RADA MIASTA GDAŃSKA	
000598463 Numer identyfikacyjny REGON					
A K T Y W A	Stan na początek roku	Stan na koniec roku	P A S Y W A	Stan na początek roku	Stan na koniec roku
A. Aktywa trwałe	17 478 996 664,98	17 487 758 051,27	A. Fundusze	17 465 275 280,45	17 552 368 681,60
I Wartości niematerialne i prawne	7 844 241,50	11 447 360,60	I. Fundusz jednostki	16 677 979 602,12	16 916 556 083,18
II. Rzeczowe aktywa trwałe	14 786 604 260,92	14 735 467 306,59	II. Wynik finansowy netto (+,-)	787 295 678,33	635 812 598,42
1. Środki trwałe	13 774 372 565,36	13 944 234 578,54	1. Zysk netto (+)	3 087 330 476,35	3 409 950 876,48
1.1. Grunty	7 741 034 871,18	7 736 175 883,69	2. Strata netto (-)	2 300 034 798,02	2 774 138 278,06
1.1.1. Grunty stanowiące własność jednostki samorządu terytorialnego, przekazane w użytkowanie wieczyste innym podmiotom	1 550 183 863,03	1 542 539 675,22	III. Odpisy z wyniku finansowego (nadwyżka środków obrotowych) (-)	0,00	0,00
1.2. Budynki, lokale i obiekty inżynierii lądowej i wodnej	5 873 025 434,98	6 056 842 953,11	IV. Fundusz mienia zlikwidowanych jednostek	0,00	0,00
1.3. Urządzenia techniczne i maszyny	119 076 651,43	108 572 314,66	B. Fundusze placówek	0,00	0,00
1.4. Środki transportu	11 831 177,79	12 730 501,19	C. Państwowe fundusze celowe	9 260 578,58	9 765 427,83
1.5. Inne środki trwałe	29 404 429,98	29 912 925,89	D. Zobowiązania i rezerwy na zobowiązania	296 221 065,09	290 921 561,86
2. Środki trwałe w budowie (inwestycje)	993 608 301,56	781 024 402,91	I. Zobowiązania długoterminowe	1 319 649,37	1 071 488,86
3. Zaliczki na środki trwałe w budowie (inwestycje)	18 623 394,00	10 208 325,14	II. Zobowiązania krótkoterminowe	284 693 858,65	277 158 648,26
III. Należności długoterminowe	18 725 172,08	17 092 026,49	1. Zobowiązania z tytułu dostaw i usług	61 307 683,96	79 273 766,89
IV. Długoterminowe aktywa finansowe	2 665 822 990,48	2 723 751 357,59	2. Zobowiązania wobec budżetów	32 984 828,12	17 835 084,73
1. Akcje i udziały	2 665 822 990,48	2 723 751 357,59	3. Zobowiązania z tytułu ubezpieczeń i innych świadczeń	36 276 231,03	17 186 670,71
2. Inne papiery wartościowe	0,00	0,00	4. Zobowiązania z tytułu wynagrodzeń	65 540 690,38	70 978 818,92
3. Inne długoterminowe aktywa finansowe	0,00	0,00	5. Pozostałe zobowiązania	22 019 882,70	28 001 706,32
V. Wartość mienia zlikwidowanych jednostek	0,00	0,00	6. Sumy obce (depozytowe, zabezpieczenie wykonania umów)	34 686 154,54	37 974 621,04
B. Aktywa obrotowe	291 760 259,14	365 297 620,02	7. Rozliczenia z tytułu środków na wydatki budżetowe i z tytułu dochodów budżetowych	5 775 146,38	2 287 068,41
I. Zapasy	7 142 314,10	6 324 801,31	8. Fundusze specjalne	26 103 241,54	23 620 911,24
1. Materiały	6 789 238,10	6 019 193,10	8.1. Zakładowy Fundusz Świadczeń Socjalnych	26 103 241,54	23 620 911,24
2. Półprodukty i produkty w toku	0,00	0,00	8.2. Inne fundusze	0,00	0,00
3. Produkty gotowe	0,00	0,00	III. Rezerwy na zobowiązania	4 653 936,93	7 611 716,60
4. Towary	353 076,00	305 608,21	IV. Rozliczenia międzyokresowe	5 553 620,14	5 079 708,14
II. Należności krótkoterminowe	213 887 015,10	285 866 789,56		0,00	0,00
1. Należności z tytułu dostaw i usług	26 860 840,57	27 343 569,64		0,00	0,00
2. Należności od budżetów	5 805 960,51	5 819 124,17		0,00	0,00

AKTYWA	Stan na początek roku	Stan na koniec roku	PASYWA	Stan na początek roku	Stan na koniec roku
3. Należności z tytułu ubezpieczeń i innych świadczeń	147 448,24	328 238,82		0,00	0,00
4. Pozostałe należności	181 070 222,54	252 373 263,52		0,00	0,00
5. Rozliczenia z tytułu środków na wydatki budżetowe i z tytułu dochodów budżetowych	2 543,24	2 593,41		0,00	0,00
III. Krótkoterminowe aktywa finansowe	70 152 080,08	72 497 810,78		0,00	0,00
1. Środki pieniężne w kasie	7 237,44	8 005,86		0,00	0,00
2. Środki pieniężne na rachunkach bankowych	63 247 738,63	63 565 641,85		0,00	0,00
3. Środki pieniężne państwowego funduszu celowego	6 859 373,11	8 844 504,39		0,00	0,00
4. Inne środki pieniężne	37 730,90	79 658,68		0,00	0,00
5. Akcje lub udziały	0,00	0,00		0,00	0,00
6. Inne papiery wartościowe	0,00	0,00		0,00	0,00
7. Inne krótkoterminowe aktywa finansowe	0,00	0,00		0,00	0,00
IV. Rozliczenia międzyokresowe	578 849,86	608 218,37		0,00	0,00
Suma aktywów	17 770 756 924,12	17 853 055 671,29	Suma pasywów	17 770 756 924,12	17 853 055 671,29

SKARBNIK MIASTA GDAŃSKA

Izabela Kus
 (główny księgowy)

2022.04.25

(rok, miesiąc, dzień)

PREZYDENT MIASTA GDAŃSKA


Aleksandra Dulkińska

(kierownik jednostki)

Nazwa i adres jednostki sprawozdawczej GMINA MIASTA GDAŃSKA NOWE OGRODY 8/12, 80-803 GDAŃSK 000598463 Numer identyfikacyjny REGON	Rachunek zysków i strat jednostki (wariant porównawczy) (Łączny) sporządzony na dzień 2021-12-31	Adresat RADA MIASTA GDAŃSKA
--	---	---------------------------------------


	Stan na koniec roku poprzedniego	Stan na koniec roku bieżącego
A. Przychody netto z podstawowej działalności operacyjnej	3 910 527 089,28	4 302 902 064,08
I. Przychody netto ze sprzedaży produktów	132 082 589,76	135 275 971,42
II. Zmiana stanu produktów (zwiększenie - wartość dodatnia, zmniejszenie - wartość ujemna)	32 366,62	21 562,30
III. Koszt wytworzenia produktów na własne potrzeby jednostki	0,00	0,00
IV. Przychody netto ze sprzedaży towarów i materiałów	118 623,27	248 389,67
V. Dotacje na finansowanie działalności podstawowej	48 772,19	48 559,00
VI. Przychody z tytułu dochodów budżetowych	3 778 244 737,44	4 167 307 581,69
B. Koszty działalności operacyjnej	3 185 594 163,27	3 740 838 256,68
I. Amortyzacja	242 513 165,00	532 308 984,28
II. Zużycie materiałów i energii	160 704 447,65	178 823 389,85
III. Usługi obce	877 646 460,56	1 011 273 053,85
IV. Podatki i opłaty	5 430 811,33	5 349 754,28
V. Wynagrodzenia	932 100 481,20	1 012 276 818,46
VI. Ubezpieczenia społeczne i inne świadczenia dla pracowników	223 366 857,03	240 658 669,77
VII. Pozostałe koszty rodzajowe	28 647 630,66	30 837 124,71
VIII. Wartość sprzedanych towarów i materiałów	127 776,36	236 319,73
IX. Inne świadczenia finansowane z budżetu	663 373 922,62	667 514 788,54
X. Pozostałe obciążenia	51 682 610,86	61 559 353,21
C. Zysk (strata) z działalności podstawowej (A-B)	724 932 926,01	562 063 807,40
D. Pozostałe przychody operacyjne	177 295 611,90	113 837 880,50
I. Zysk ze zbycia niefinansowych aktywów trwałych	89 434,29	122 982,28
II. Dotacje	0,00	0,00
III. Inne przychody operacyjne	177 206 177,61	113 714 898,22
E. Pozostałe koszty operacyjne	50 846 939,92	54 652 940,37
I. Koszty inwestycji finansowanych ze środków własnych samorządowych zakładów budżetowych i dochodów jednostek budżetowych gromadzonych na wydzielonym rachunku	1 503 877,68	1 273 329,06
II. Pozostałe koszty operacyjne	49 343 062,24	53 379 611,31
F. Zysk (strata) z działalności operacyjnej (C+D-E)	851 381 597,99	621 248 747,53
G. Przychody finansowe	27 709 979,68	28 332 390,86
I. Dywidendy i udziały w zyskach	15 962 341,19	15 608 833,13
II. Odsetki	9 242 811,71	10 507 319,95
III. Inne	2 504 826,78	2 216 237,78
H. Koszty finansowe	90 914 617,34	11 637 714,40
I. Odsetki	13 124 397,35	9 881 095,69
II. Inne	77 790 219,99	1 756 618,71
I. Zysk (strata) brutto (F+G-H)	788 176 960,33	637 943 423,99
J. Podatek dochodowy	0,00	804,00
K. Pozostałe obowiązkowe zmniejszenia zysku (zwiększenia straty)	881 282,00	2 130 021,57
L. Zysk (strata) netto (I-J-K)	787 295 678,33	635 812 598,42

SKARBNIK MIASTA GDAŃSKA


Izabela Kuś
(główny księgowy)

2022.04.25
(rok, miesiąc, dzień)

PREZYDENT MIASTA GDAŃSKA


Aleksandra Dulikiewicz

(Kierownik jednostki)

Nazwa i adres jednostki sprawozdawczej GMINA MIASTA GDAŃSKA NOWE OGRODY 8/12, 80-803 GDAŃSK 000598463 Numer identyfikacyjny REGON	Zestawienie zmian w funduszu jednostki budżetowej(Łączny) sporządzone na dzień 2021-12-31	Adresat RADA MIASTA GDAŃSKA
--	--	---------------------------------------

	Stan na koniec roku poprzedniego	Stan na koniec roku bieżącego
I. Fundusz jednostki na początek okresu (BO)	16 683 353 428,66	16 677 979 602,12
1. Zwiększenia funduszu (z tytułu)	7 361 639 946,74	7 798 990 337,44
1.1 Zysk bilansowy za rok ubiegły	2 788 756 642,87	3 087 330 476,35
1.2 Zrealizowane wydatki budżetowe	3 937 703 319,64	4 166 812 607,64
1.3 Zrealizowane płatności ze środków europejskich	0,00	0,00
1.4 Środki na inwestycje	425 283 425,80	405 157 587,51
1.5 Aktualizacja wyceny środków trwałych	0,00	0,00
1.6 Nieodpłatnie otrzymane środki trwałe i środki trwałe w budowie oraz wartości niematerialne i prawne	170 656 269,28	102 416 861,39
1.7 Aktywa przejęte od zlikwidowanych lub połączonych jednostek	5 802 942,62	449,47
1.8 Aktywa otrzymane w ramach centralnego zaopatrzenia	0,00	0,00
1.9 Pozostałe odpisy z wyniku finansowego za rok bieżący	0,00	0,00
1.10 Inne zwiększenia	33 437 346,53	37 272 355,08
2. Zmniejszenia funduszu jednostki (z tytułu)	7 367 013 773,28	7 560 413 856,38
2.1 Strata za rok ubiegły	2 245 384 316,18	2 300 034 798,02
2.2 Zrealizowane dochody budżetowe	3 929 266 824,49	4 305 802 203,86
2.3 Rozliczenie wyniku finansowego i środków obrotowych za rok ubiegły	0,00	0,00
2.4 Dotacje i środki na inwestycje	965 136 479,26	904 671 079,81
2.5 Aktualizacja środków trwałych	0,00	0,00
2.6 Wartość sprzedanych i nieodpłatnie przekazanych środków trwałych i środków trwałych w budowie oraz wartości niematerialnych i prawnych	174 526 783,23	26 468 756,86
2.7 Pasywa przejęte od zlikwidowanych lub połączonych jednostek	6 021 252,59	13 296,46
2.8 Aktywa przekazane w ramach centralnego zaopatrzenia	0,00	0,00
2.9 Inne zmniejszenia	46 678 117,53	23 423 721,37
II. Fundusz jednostki na koniec okresu (BZ)	16 677 979 602,12	16 916 556 083,18
III. Wynik finansowy netto za rok bieżący (+ -)	787 295 678,33	635 812 598,42
1. zysk netto (+)	3 087 330 476,35	3 409 950 876,48
2. strata netto (-)	2 300 034 798,02	2 774 138 278,06
3. nadwyżka środków obrotowych	0,00	0,00
IV. Fundusz (II+,-III)	17 465 275 280,45	17 552 368 681,60

SKARBNIK MIASTA GDAŃSKA

Janeta Kus
(główny księgowy)

2022.04.25
(rok, miesiąc, dzień)

PREZYDENT MIASTA GDAŃSKA

Aleksandra Dulciewicz
(kierownik jednostki)

INFORMACJA DODATKOWA

1.	Wprowadzenie do sprawozdania finansowego, obejmuje w szczególności:
1.1	nazwę jednostki Gmina Miasta Gdańska
1.2	siedzibę jednostki Gdańsk
1.3	adres jednostki ul. Nowe Ogrody 8/12 80-803 Gdańsk
1.4	podstawowy przedmiot działalności jednostki Miasto Gdańsk jest gminą o statucie miasta na prawach powiatu. Podstawą działania Miasta są następujące akty prawne: 1. Ustawa o samorządzie gminnym (tekst jednolity Dz. U. z 2022 r. poz. 559), 2. Ustawa o samorządzie powiatowym (tekst jednolity Dz. U. z 2022 r. poz. 528), 3. Statut Miasta Gdańska uchwalony przez Radę Miasta Gdańska w dniu 26 sierpnia 2010 r., uchwała na LI/1431/10, który został opublikowany w Dzienniku Urzędowym Województwa Pomorskiego Nr 119 poz. 2300 w dniu 27.09.2010 r., zmieniony uchwałą Nr XLVIII/1073/14 Rady Miasta Gdańska z dnia 16 stycznia 2014 r. opublikowany w Dzienniku Urzędowym Województwa Pomorskiego w 2014 r. poz. 2300, zmieniony uchwałą Nr LVII/1346/14 Rady Miasta Gdańska z dnia 25 września 2014 r., opublikowany w Dzienniku Urzędowym Województwa Pomorskiego z 2014 r., poz. 3489, zmieniony uchwałą Nr LVII/1736/18 Rady Miasta Gdańska z dnia 27 września 2018 r., opublikowany w Dzienniku Urzędowym Województwa Pomorskiego z 2018 r., poz. 4010, zmieniony Wyrokiem Wojewódzkiego Sądu Administracyjnego w Gdańsku sygn. akt III SA/Gd 109/19 z dnia 21 marca 2019 r.. Gmina Miasta Gdańska realizuje sprawy publiczne o znaczeniu lokalnym, które nie są zastrzeżone odrębnymi przepisami na rzecz innych podmiotów. Miasto wykonuje zadania publiczne we własnym imieniu i na własną odpowiedzialność poprzez jednostki organizacyjne: 1. jednostki budżetowe – 190 jednostek, 2. zakład budżetowy – Gdańskie Nieruchomości, 3. Urząd Miejski. Stan zatrudnienia na dzień 31.12.2021 r. w jednostkach Miasta Gdańska objętych łącznym sprawozdaniem finansowym wyniósł 16.428 osób. Ponadto Miasto jest organizatorem lub współorganizatorem dla 12 instytucji kultury, posiada akcje i udziały w 26 spółkach prawa handlowego, jest fundatorem lub współfundatorem dla 7 fundacji. Wykaz instytucji kultury, spółek oraz fundacji stanowi Załącznik nr 1 do informacji dodatkowej.

Do zadań własnych, uregulowanych ustawą o samorządzie gminnym, zaspokajających zbiorowe potrzeby wspólnoty należą sprawy:

1. fadu przestrzennego, gospodarki nieruchomościami, ochrony środowiska i przyrody oraz gospodarki wodnej,
2. gminnych dróg, ulic, mostów, placów oraz organizacji ruchu drogowego,
3. wodociągów i zaopatrzenia w wodę, kanalizacji, usuwania i oczyszczania ścieków komunalnych, utrzymania czystości i porządku oraz urządzeń sanitarnych, wysypisk i unieszkodliwiania odpadów komunalnych, zaopatrzenia w energię elektryczną i ciepłą oraz gaz,
4. lokalnego transportu zbiorowego,
5. ochrony zdrowia,
6. pomocy społecznej, w tym ośrodków i zakładów opiekuńczych,
7. wspierania rodziny i systemu pieczy zastępczej,
8. gminnego budownictwa mieszkaniowego,
9. edukacji publicznej,
10. kultury, w tym bibliotek gminnych i innych instytucji kultury oraz ochrony zabytków i opieki nad zabytkami,
11. kultury fizycznej i turystyki, w tym terenów rekreacyjnych i urządzeń sportowych,
12. targowisk i hal targowych,
13. zieleni gminnej i zadrzewienia,
14. cmentarzy gminnych,
15. porządku publicznego i bezpieczeństwa obywateli oraz ochrony przeciwpożarowej i przeciwpowodziowej, w tym wyposażenia i utrzymania gminnego magazynu przeciwpowodziowego,
16. utrzymania gminnych obiektów i urządzeń użyteczności publicznej oraz obiektów administracyjnych,
17. polityki prorodzinnej, w tym zapewnienia kobietom w ciąży opieki socjalnej, medycznej i prawnej,
18. wspierania i upowszechniania idei samorządowej, w tym tworzenia warunków do działania i rozwoju jednostek pomocniczych i wdrażania programów pobudzania aktywności obywatelskiej,
19. promocji gminy,
20. współpracy i działalności na rzecz organizacji pozarządowych,
21. współpracy ze społecznościami lokalnymi i regionalnymi i innymi państw.

Natomiast do zadań ponadgminnych, realizowanych przez Miasto Gdańsk jako powiat, regulowanych ustawą o samorządzie powiatowym należą zadania publiczne w zakresie:

1. edukacji publicznej,
2. promocji i ochrony zdrowia,
3. pomocy społecznej,
4. wspierania rodziny i systemu pieczy zastępczej,
5. polityki prorodzinnej,
6. wspierania osób niepełnosprawnych,

<p>7. transportu zbiorowego i dróg publicznych,</p> <p>8. kultury oraz ochrony zabytków i opieki nad zabytkami,</p> <p>9. kultury fizycznej i turystyki,</p> <p>10. geodezji, kartografii i katastru,</p> <p>11. gospodarki nieruchomościami,</p> <p>12. administracji architektoniczno-budowlanej,</p> <p>13. gospodarki wodnej,</p> <p>14. ochrony środowiska i przyrody,</p> <p>15. porządku publicznego i bezpieczeństwa obywateli,</p> <p>16. ochrony przeciwpożarowej, w tym wyposazenia i utrzymania powiatowego magazynu przeciwpożarowego, przeciwpożarowej i zapobiegania innym nadzwyczajnym zagrożeniom życia i zdrowia ludzi oraz środowiska,</p> <p>17. przeciwdziałania bezrobociu oraz aktywizacji lokalnego rynku pracy,</p> <p>18. ochrony praw konsumenta,</p> <p>19. utrzymania powiatowych obiektów i urządzeń użyteczności publicznej oraz obiektów administracyjnych,</p> <p>20. obronności,</p> <p>21. promocji powiatu,</p> <p>22. współpracy i działalności na rzecz organizacji pozarządowych oraz podmiotów wymienionych w art. 3 ust. 3 ustawy z dnia 24 kwietnia 2003 r. o działalności pożytku publicznego i o wolontariacie,</p> <p>23. działalności w zakresie telekomunikacji.</p> <p>Do zadań publicznych Miasta Gdańska jako powiatu należy również zapewnienie wykonywania określonych w ustawach zadań i kompetencji kierowników powiatowych służb, inspekcji i strazy.</p> <p>Miasto Gdańsk wykonuje również zadania zlecone z zakresu administracji rządowej oraz przekazane do jego kompetencji na podstawie porozumień.</p> <p>Organem stanowiącym i kontrolnym Miasta Gdańska jest Rada Miasta Gdańska, którą tworzy 34 radnych, wybieranych w wyborach lokalnych na pięcioletnie kadencje.</p> <p>Rada obraduje na sesjach. Jest organem uchwałodawczym, do jej właściwości należą wszystkie sprawy pozostające w zakresie działania Miasta, chyba że ustawy stanowią inaczej. Do wyłącznej właściwości Rady Miasta Gdańska należą sprawy pozostające w zakresie działania gminy i powiatu zastrzeżone przez ustawy wyłącznie radom gmin i powiatów, w tym:</p> <ol style="list-style-type: none"> 1. uchwalanie statutu gminy, 2. uchwalanie budżetu gminy, rozpatrywanie sprawozdania z wykonania budżetu oraz podejmowanie uchwały w sprawie udzielenia lub nieudzielenia absolutorium z tego tytułu, 3. uchwalanie studium uwarunkowań i kierunków zagospodarowania przestrzennego gminy oraz miejscowych planów zagospodarowania przestrzennego, 4. uchwalanie programów gospodarczych,
--

5. przyjmowanie programów rozwoju w trybie określonym w przepisach o zasadach prowadzenia polityki rozwoju,
6. ustalanie zakresu działania jednostek pomocniczych, zasad przekazywania im składników mienia do korzystania oraz zasad przekazywania środków budżetowych na realizację zadań przez te jednostki,
7. podejmowanie uchwał w sprawach podatków i opłat w granicach określonych w odrębnych ustawach,
8. podejmowanie uchwał w sprawach majątkowych gminy, przekraczających zakres zwykłego zarządu, w tym: zasad nabywania, zbywania i obciążania nieruchomości oraz ich wydzierżawiania lub wynajmowania, emitowania obligacji oraz określania zasad ich zbywania, nabywania i wykupu, zaciągania długoterminowych pożyczek i kredytów, ustalania maksymalnej wysokości pożyczek i kredytów krótkoterminowych zaciąganych przez wójta w roku budżetowym,
9. tworzenia i przystępowania do spółek i spółdzielni oraz rozwiązywania i występowania z nich, określania zasad wnoszenia, cofania i zbywania udziałów i akcji, tworzenia, likwidacji i reorganizacji przedsiębiorstw, zakładów i innych gminnych jednostek organizacyjnych oraz wyposażania ich w majątek, ustalania maksymalnej wysokości pożyczek i poręczeń udzielanych przez wójta w roku budżetowym,
10. określanie wysokości sumy, do której wójt może samodzielnie zaciągać zobowiązania,
11. podejmowanie uchwał w sprawach współdziałania z innymi gminami oraz wydziałanie na ten cel odpowiedniego majątku,
12. podejmowanie uchwał w sprawach współpracy ze społecznościami lokalnymi innych państw oraz przystępowania do międzynarodowych zrzeszeń społeczności lokalnych,
13. podejmowanie uchwał w sprawach herbu gminy, nazw ulic i placów będących drogami publicznymi lub nazw dróg wewnętrznych.

Organem wykonawczym Gminy Miasta Gdańska jest Prezydent, wybierany w wyborach bezpośrednich. Od 07 marca 2019 r. funkcję tę pełni Aleksandra Dulkiewicz wybrana w wyborach bezpośrednich w dniu 03 marca 2019 r..

Prezydent kieruje pracą Urzędu Miejskiego przy pomocy Zastępców Prezydenta, Sekretarza, Skarbnika, Zastępcy Skarbnika i dyrektorów wydziałów. W 2021 r. Prezydent kierował pracą Urzędu przy pomocy 4 zastępców:

1. Zastępca Prezydenta Miasta Gdańska ds. zrównoważonego rozwoju – Piotr Grzelak, powołany na stanowisko Zarządzeniem nr 69/19 Prezydenta Miasta Gdańska z dnia 21 stycznia 2019 r.,
2. Zastępczyni Prezydenta Miasta Gdańska ds. edukacji i usług społecznych, od 09 marca 2021 r. ds. rozwoju społecznego i równego traktowania – Monika Chabior, powołana na stanowisko Zarządzeniem Prezydenta nr 1643/20 Prezydenta Miasta Gdańska z dnia 01 grudnia 2020 r.,
3. Zastępca Prezydenta Miasta Gdańska ds. przedsiębiorczości i ochrony klimatu - Piotr Borawski, powołany na stanowisko Zarządzeniem nr 70/19 Prezydenta Miasta Gdańska z dnia 21 stycznia 2019 r.,
4. Zastępca Prezydenta Miasta Gdańska ds. inwestycji – Alan Aleksandrowicz, powołany na stanowisko Zarządzeniem nr 668/19 Prezydenta Miasta

Gdańska z dnia 30 kwietnia 2019 r..

Funkcję Skarbnika Miasta w roku 2021 pełniła Izabela Kuś powołana na stanowisko Uchwałą nr XIX/458/20 Rady Miasta Gdańska z dnia 30 stycznia 2020 r..

Prezydent powierzył Skarbnikowi obowiązki i odpowiedzialność w zakresie:

- 1) prowadzenia rachunkowości jednostki;
- 2) wykonywania dyspozycji środkami pieniężnymi;
- 3) dokonywania wstępnej kontroli:
 - a) zgodności operacji gospodarczych i finansowych z planem finansowym,
 - b) kompletności i rzetelności dokumentów dotyczących operacji gospodarczych i finansowych.

Funkcję Sekretarza Miasta w roku 2021 pełniła Danuta Janczarek, powołana na stanowisko Uchwałą nr I/8/98 Rady Miasta Gdańska z dnia 29 października 1998 r.

W drodze zarządzeń Prezydent powierzył członkom Najwyższego Kierownictwa prowadzenie określonych spraw, w szczególności nadzór nad jednostkami organizacyjnymi Urzędu.

Do zadań Prezydenta należy wykonywanie uchwał Rady Miasta Gdańska oraz zadań, które zostały mu powierzone przepisami prawa, w szczególności:

1. przygotowywanie projektów uchwał Rady Miasta Gdańska,
2. gospodarowanie mieniem komunalnym Miasta Gdańska,
3. wykonywanie budżetu Miasta Gdańska, w tym prawidłowa gospodarka finansowa Miasta,
4. reprezentowanie Miasta na zewnątrz,
5. kierowanie bieżącymi sprawami Miasta Gdańska,
6. zatrudnianie i zwalnianie kierowników jednostek organizacyjnych Miasta Gdańska.

Prezydent wykonuje swoje zadania przy pomocy Urzędu Miejskiego w Gdańsku. Prezydent jest:

1. kierownikiem Urzędu Miejskiego,
2. zwierzchnikiem służbowym pracowników Urzędu Miejskiego,
3. zwierzchnikiem służbowym kierowników jednostek organizacyjnych Miasta Gdańska,
4. sprawuje bezpośredni nadzór nad działalnością Zastępców Prezydenta, Skarbnika, Sekretarza,
5. zatrudnia/zwalnia pracowników Urzędu Miejskiego oraz kierowników jednostek organizacyjnych Miasta Gdańska.

	<p>Ponadto Prezydent jest zwierzchnikiem powiatowych jednostek administracji zespolonej - służb, inspekcji i straży. Prezydent wydaje decyzje administracyjne w indywidualnych sprawach z zakresu administracji publicznej, o ile przepisy szczególne nie stanowią inaczej.</p> <p>Prezydent jest również organem podatkowym w zakresie podatków i opłat lokalnych uprawnionym do inicjowania i prowadzenia jako wierzyciel postępowania egzekucyjnego w administracji.</p>
2.	<p>wskazanie okresu objętego sprawozdaniem</p> <p>01.01.2021-31.12.2021</p>
3.	<p>wskazanie, że sprawozdanie finansowe zawiera dane łączne</p> <p>Sprawozdanie finansowe zawiera dane łączne 190 jednostek budżetowych, jednego zakładu budżetowego, Urzędu Miejskiego oraz 5 zlikwidowanych jednostek.</p>
	<p>Wykaz jednostek stanowi Załącznik nr 2 do informacji dodatkowej.</p>
4.	<p>omówienie przyjętych zasad (polityki) rachunkowości, w tym metod wyceny aktywów i pasywów (także amortyzacji)</p> <p>Przyjęte zasady rachunkowości w jednostkach objętych łącznym sprawozdaniem finansowym:</p> <p>I WARTOŚCI NIEMATERIALNE I PRAWNE</p> <ol style="list-style-type: none"> wartości niematerialne i prawne ujmowane są w księgach rachunkowych w oparciu o ceny nabycia lub koszt wytworzenia. Wartości niematerialne i prawne podlegają umorzeniu, w bilansie wykazuje się je w wartości netto. Wartości niematerialne i prawne amortyzowane są metodą liniową. Wartości niematerialne i prawne zakupione ze środków na wydatki (o wartości niższej niż ustalono w przepisach o podatku dochodowym od osób prawnych) bezpośrednio spisuje się w koszty w pełnej wartości początkowej w miesiącu wydania do używania. Umorzenie wartości niematerialnych i prawnych nalicza się raz do roku pod datą 31.12. <p>II ŚRODKI TRWAŁE</p> <ol style="list-style-type: none"> to środki o wartości przekraczającej wielkość ustaloną w art. 16f ustawy o podatku dochodowym od osób prawnych. środki trwałe ujmowane są w księgach rachunkowych – w przypadku środków pochodzących z zakupu według ceny nabycia, otrzymanych nieodpłatnie lub w drodze darowizny według wartości rynkowej lub ustalonej w umowie. Grunty stanowiące zasób Miasta wycenienia się według ceny nabycia tj. rzeczywistej ceny zakupu powiększonej o koszty związane bezpośrednio z zakupem. Do bilansu wartość środków trwałych przyjęta jest w wartości netto, tj. po pomniejszeniu o wartość umorzenia. Środki trwałe umarzone są w oparciu o stawki amortyzacji liniowej określone w wykazie rocznych stawek amortyzacyjnych stanowiącym załącznik do ustawy o podatku dochodowym od osób prawnych.

3. Uregulowania szczególne przyjęte przez jednostki:

Urząd Miejski – ujęcie, wycena i prezentacja gruntów przekazanych w użytkowanie wieczyste:

Grunty stanowiące własność Gminy i przekazane w wieczyste użytkowanie poddano ocenie, czy nastąpiła trwała utrata ich wartości. Porównano wartość księgową z wartością rynkową na próbie 10% zasobu ww. gruntów. Wartość księgowa (ewidencyjna) gruntów ujmowana jest w księgach według ceny nabycia lub wyceny wykonanej przez Wydział Geodezji UMG jako średnia wartość użytków gruntowych. Wartość rynkowa wskazanych gruntów ujmowana jest na podstawie operatorów szacunkowych sporządzanych dla celów aktualizacji opłat z tytułu wieczystego użytkowania gruntów. W związku z wynikami przeprowadzonej weryfikacji przyjęto, że dla tego zasobu w 2021 r. nie dokonuje się odpisów z tytułu trwałej utraty wartości.

W uzasadnionych przypadkach dopuszcza się możliwość zakwalifikowania składników majątkowych jako środki trwałe, jeżeli nie zostało spełnione kryterium wartości przekraczającej wielkość ustaloną w przepisach o podatku dochodowym od osób prawnych. Dopuszcza się możliwość przyspieszenia amortyzacji poprzez zastosowanie współczynnika podwyższającego stawkę amortyzacyjną zgodnie z art. 16i ustawy o podatku dochodowym od osób prawnych lub zastosowanie indywidualnej stawki amortyzacyjnej zgodnie z okresem ekonomicznej użyteczności środka trwałego.

III ŚRODKI TRWAŁE W BUDOWIE

1. środki trwałe w budowie to ogół kosztów związanych z wytworzeniem środka trwałego.
2. do powyższych kosztów zaliczane są m.in. koszty dokumentacji projektowej, nadzoru inwestorskiego, ubezpieczeń, nabycia gruntów w związku z prowadzoną inwestycją, zakup urządzeń technicznych, środków transportu, czy niepodlegający odliczeniu podatek VAT.

IV POZOSTAŁE ŚRODKI TRWAŁE

1. to środki o wartości nieprzekraczającej wielkość ustaloną w art. 16f ustawy o podatku dochodowym od osób prawnych, umarzone jednorazowo w 100% w miesiącu wydania do używania.

2. Uregulowania szczególne przyjęte przez jednostki:

Biuro Rozwoju Gdańska – pozostałe środki trwałe o wartości 1 tys. zł – 10 tys. zł i stanowiące wyposażenie biurowe, objęte są pozabilansową ewidencją ilościową,

- pozostałe środki trwałe o wartości poniżej 1 tys. zł – stosuje się wyłącznie ewidencję ilościową, wyjątek stanowią meble biurowe.

Straż Miejska – środki o charakterze wyposażenia do 1 tys. zł podlegają zaliczeniu do kosztów w momencie ich zakupu. Kontrola ich stanu prowadzona jest w ilościowej ewidencji pozabilansowej.

V UDZIAŁY I AKCJE

1. udziały i akcje są wyceniane wg ceny nabycia pomniejszonej o odpisy związane z trwałą utratą wartości.

VI MATERIAŁY

1. materiały ujmowane są w księgach rachunkowych według cen nabycia, jednocześnie prowadzona jest ewidencja ilościowo-wartościowa obrotu materiałowego.
2. Uregulowania szczególne przyjęte przez jednostki:
 - a) Dom Pomocy Społecznej „Polanki” - materiały spisuje się bezpośrednio w koszty, nie prowadzi się ewidencji ilościowo-wartościowej obrotu materiałowego. Na koniec roku na podstawie spisu z natury ustalana jest wartość niezużytych materiałów w cenie zakupu, którą ujmuje się na koncie „Materiały”, zmniejszając jednocześnie koszty działalności.
 - b) Dom Pomocy Społecznej „Orunia” – materiały ujmowane są w księgach wg. cen zakupu i przekazywane do bezpośredniego zużycia. Na koniec roku jednostka dokonuje spisu z natury niezużytych zapasów, zmniejszając jednocześnie koszty działalności.
 - c) Biuro Rozwoju Gdańska - nie prowadzona jest ewidencja obrotu materiałowego. Zakupione materiały przekazywane są bezpośrednio do zużycia. Wyjątek stanowią zakupione materiały na cele reklamowe. Na koniec roku na podstawie spisu z natury ustalana jest wartość niezużytych materiałów w cenie zakupu, którą ujmuje się na koncie „Materiały”, zmniejszając równocześnie koszty działalności.
 - d) Gdański Urząd Pracy – bez względu na cenę nie ujmuje się w ewidencji ilościowej firan, wykładzin oraz artykułów biurowych.
 - e) Gdański Ośrodek Sportu - materiały eksploatacyjne (np. materiały do napraw i remontów, środki czystości) oraz odzież i sprzęt ochronny dla pracowników, z wyłączeniem paliwa przyjmowane są do magazynu po cenie zakupu netto i odpisywane w koszty po ich rozchodzie z magazynu na podstawie odpowiednich dokumentów związanych z gospodarką magazynową; materiały nabywane do bezpośredniego zużycia z pominięciem magazynu (np. materiały biurowe, paliwo do środków transportu i innych urządzeń, drobne elementy wyposażenia) odnoszone jest bezpośrednio w koszty działalności przy założeniu ich bieżącego zużycia.
 - f) Gdański Zarząd Dróg i Zieleni - nie prowadzona jest ewidencja obrotu materiałowego. Zakupione materiały przekazywane są bezpośrednio do zużycia.

- g) Gdańskie Centrum Świadczeń - materiały ujmowane są w księgach wg. cen nabycia. Materiały o niewielkiej wartości i nabywane w małych ilościach są bezpośrednio przekazywane do użycia i nie podlegają ewidencji na koncie „Materiały”. Ich wartość odnosi się w ciężar kosztów.
- h) Gdańskie Nieruchomości – pozostałe nabywane materiały traktowane są jako zużyte w momencie zakupu i zaliczane do kosztów podstawowej działalności operacyjnej.
- i) Zespół Gdańskiego Pogotowia Opiekuńczego – materiały ujmowane są w księgach wg cen nabycia. Ich wartość bezpośrednio po zakupie odnosi się w ciężar kosztów.

VII ŚRODKI PIENIĘŻNE

1. środki pieniężne w PLN ujmowane są w wartości nominalnej,
2. środki pieniężne w walutach obcych wykazuje się na bieżąco w księgach rachunkowych w wartości nominalnej przeliczonej na złote polskie wg. kursu kupna lub sprzedaży stosowanego w tym dniu przez bank, z którego usług jednostka korzysta,
3. na koniec kwartału i na dzień bilansowy środki pieniężne w walutach obcych wyceniane są wg kursu średniego NBP.

VIII NALEŻNOŚCI I ZOBOWIĄZANIA

1. należności i zobowiązania w walutach obcych wyceniane są na dzień bilansowy według kursu średniego NBP z dnia 31.12. danego roku.
2. należności i zobowiązania wykazywane są wg wartości nominalnej, wyceniane są nie rzadziej niż na dzień bilansowy w następujący sposób: należności w kwocie wymagalnej zapłaty (razem z VAT) z zachowaniem ostrożnej wyceny, zobowiązania w kwocie wymagalnej zapłaty. Powyższe zasady oznaczają, iż uwzględnia się w tych kwotach również odsetki z tytułu zwłoki w zapłacie. Wartość należności aktualizuje się poprzez dokonanie odpisu aktualizującego. Odsetki od należności i zobowiązań ujmuje się w księgach w momencie ich zapłaty lub w wysokości odsetek należnych na koniec kwartału/dzień bilansowy. Odpisy aktualizujące wartość należności zgodnie z art.35b ustawy o rachunkowości dokonuje się nie później niż na dzień bilansowy. Odpisy aktualizujące wartość należności realizowanych na rzecz innych jednostek zmniejszają zobowiązania wobec tych jednostek. Odpisy aktualizujące wartość należności w zależności od rodzaju należności zaliczane są odpowiednio do pozostałych kosztów operacyjnych lub kosztów finansowych.

IX ROZLICZENIA MIĘDZYOKRESOWE KOSZTÓW

1. rozliczenia międzyokresowe kosztów – czynne rozliczenia międzyokresowe kosztów, czyli poniesione koszty przyszłych okresów sprawozdawczych księgowane są stosownie do upływu czasu, w wielkości proporcjonalnej do danego okresu. Nie ujmuje się w księgach rachunkowych rozliczeń międzyokresowych kosztów, jeżeli ich poziom jest nieistotny.
2. Nie dokonuje się biernych rozliczeń międzyokresowych kosztów, które wynikają z obowiązku wykonania przyszłych świadczeń na rzecz pracowników, w tym świadczeń emerytalnych.

3. Uregulowania szczególne przyjęte przez jednostki – progi istotności:

- a) 0,5% sumy bilansowej dla następujących jednostek: Urząd Miejski, jednostki obsługiwane przez Gdańskie Centrum Usług Wspólnych, Gdański Ogród Zoologiczny, Miejski Zespół ds. Orzekania o Niepełnosprawności, Miejski Ośrodek Pomocy Rodzinie, Gdańskie Centrum Usług Wspólnych, Hevelianum
- b) 1% sumy bilansowej dla następujących jednostek: Dom Pomocy Społecznej „Ostoja”, Gdańskie Centrum Świadczeń,
- c) 2% sumy bilansowej dla następujących jednostek: Zespół Gdańskiego Pogotowia Opiekuńczego, Placówki Opiekuńczo – Wychowawcze przez niego obsługiwane,
- d) kwota 1 tys. zł – Gdański Ośrodek Sportu,
- e) brak ustalonego progu istotności przez następujące jednostki: Biuro Rozwoju Gdańska, Gdański Dom Integracyjno-Rodzinny, Dom Pomocy Społecznej „Polanki”, Dom Pomocy Społecznej „Orunia”, Dyrekcja Rozbudowy Miasta Gdańska, Gdańskie Domy dla Dzieci, Gdański Ośrodek Pomocy Psychologicznej dla Dzieci i Młodzieży, Gdański Ośrodek Promocji Zdrowia i Profilaktyki Uzależnień, Gdański Urząd Pracy, Gdański Zarząd Dróg i Zieleni, Gdański Zespół Żłobków, Komenda Miejska Państwowej Straży Pożarnej, Powiatowy Inspektorat Nadzoru Budowlanego, Straż Miejska, Zarząd Transportu Miejskiego,
- f) 1% przychodów netto ze sprzedaży - Gdańskie Nieruchomości.

X FUNDUSZ JEDNOSTKI

- 1. fundusz jednostki to równowartość aktywów trwałych i obrotowych. Na wysokość funduszu składają się operacje zwiększające i zmniejszające jego wartość.
- 2. do operacji zwiększających wartość funduszu należą w szczególności :
 - a) dodatnie wyniki finansowe roku obrotowego (zyski bilansowe) wykazane przez jednostki budżetowe i samorządowy zakład budżetowy w sprawozdaniach finansowych za poprzedni rok obrotowy,
 - b) zrealizowane wydatki budżetowe za rok obrotowy,
 - c) wartość otrzymanych nieodpłatnie składników majątku obrotowego od jednostek budżetowych i zakładu budżetowego,
 - d) wartość nieodpłatnie otrzymanych środków trwałych i inwestycji (środków trwałych w budowie),
 - e) wydatki niewygasające, dotyczące roku ubiegłego a realizowane w danym roku.
- 3. Do operacji zmniejszających wartość funduszu należą w szczególności :
 - a) ujemne wyniki finansowe roku obrotowego (straty bilansowe) wykazane przez jednostki budżetowe i samorządowy zakład budżetowy w ich sprawozdaniach finansowych za poprzedni rok obrotowy,
 - b) zrealizowane dochody budżetowe za rok obrotowy,
 - c) nieumorzona wartość rozchodowanych środków trwałych na skutek zużycia, przekazania nieodpłatnego lub sprzedaży, koszty dotyczące sprzedanych lub przekazanych nieodpłatnie inwestycji (środków trwałych w budowie),
 - d) wartość nieodpłatnie przekazanego jednostkom budżetowym lub samorządowemu zakładowi budżetowemu majątku obrotowego,
 - e) dotacje z budżetu i środki budżetowe wykorzystane na inwestycje,
 - f) wartość dotacji przekazanych z budżetu w części uznanej za wykorzystane i rozliczone.

XI NADWYŻKA ŚRODKÓW OBROTOWYCH

1. nadwyżka środków obrotowych to wypracowana na dzień bilansowy przez samorządowy zakład budżetowy nadwyżka środków stanowiąca różnicę między faktycznym a planowanym stanem środków obrotowych.

XII ZOBOWIĄZANIA FINANSOWE

1. zobowiązania finansowe obejmują zaciągnięte kredyty oraz pożyczkę.
2. zobowiązania wynikające z kredytów i pożyczki podlegają ewidencji w księgach rachunkowych budżetu w wartościach pozostających do spłaty na dzień bilansowy wraz z należnymi bankom odsetkami skalkulowanymi na dzień bilansowy. Prezentowane są one w bilansie z wykonania budżetu jednostki samorządu terytorialnego w pozycji „Zobowiązania finansowe”.
3. w księgach rachunkowych Urzędu Miejskiego ujmowana jest wysokość kosztów obsługi kredytów (odsetki zapłacone w danym roku). W łącznym sprawozdaniu finansowym koszty obsługi kredytów prezentowane są w pozycji „Koszty finansowe”.

XIII WYNIK WYKONANIA BUDŻETU

1. wynik wykonania budżetu – stanowi na dzień bilansowy sumę nadwyżki lub deficytu budżetu oraz niewykonanych wydatków stanowiących równowartość wydatków niewygasających.
2. nadwyżka lub deficyt na dzień bilansowy to różnica między dochodami a wydatkami Miasta. Dodatnia różnica między dochodami a wydatkami to nadwyżka budżetu Miasta, a ujemna różnica to deficyt budżetu Miasta.
3. budżet ma charakter rocznego planu dochodów i wydatków, dlatego niezrealizowane kwoty wydatków budżetu wygasają z upływem roku budżetowego. Organ stanowiący jednostki samorządu terytorialnego może podjąć decyzję o zabezpieczeniu puli środków na wydatki, które nie wygasną z końcem roku wraz ze wskazaniem ostatecznego terminu dokonania wydatku. W 2021 roku Rada Miasta Gdańska nie podjęła takiej uchwały.

XIV WYNIK NA OPERACJACH NIEKASOWYCH

1. wynik na operacjach niekasowych - w bilansie z wykonania budżetu ujmowane są np. różnice kursowe wynikające z wyceny zobowiązań finansowych zaciągniętych w walutach obcych, wycena na dzień bilansowy wpływów w walutach obcych.

XV SUMY OBCE

1. sumy obce - w celu zabezpieczenia interesów finansowych Miasta wynikających z podpisanych umów na realizację zadań inwestycyjnych oraz umów na usługi, Miasto przyjmuje na wyodrębnione rachunki bankowe kaucje i depozyty pieniężne stanowiące gwarancje należytego wykonania umowy. Sumy te wykazywane są w kwocie wymagającej zapłaty na dzień bilansowy.

XVI ZASADY UJMOWANIA PRZYCHODÓW

1. do przychodów Urzędu zaliczane są dochody budżetu Miasta, które nie są ujęte w planach finansowych innych jednostek budżetowych w

szczegółności:

- a) subwencje ogólne - przychody są ujmowane w kwocie wykonanych subwencji w roku obrotowym,
- b) dotacje celowe - przychody są ujmowane w kwocie dotacji wykonanych w roku obrotowym,
- c) udziały we wpływach z podatku dochodowego od osób fizycznych i prawnych – przychody są ujmowane w kwocie wykonanych wpływów z tego tytułu w roku obrotowym,
- d) dochody z tytułu podatku od czynności cywilno-prawnych, opłacanego w formie karty podatkowej – przychody wykazywane są w kwocie wykonanych dochodów w roku obrotowym,
- e) dotacje i środki na finansowanie wydatków współfinansowanych ze środków pochodzących z budżetu Unii Europejskiej – przychody są ujmowane w kwocie wykonanych dochodów z tego tytułu w roku obrotowym,
- f) przychody z tytułu odsetek – przychody są ujmowane w momencie ich naliczenia w kwocie naliczenia zgodnie z przepisami prawa,
- g) darowizny na rzecz Miasta – przychody są ujmowane w kwocie otrzymanej darowizny,
- h) porozumienia międzygminne np. z zakresu komunikacji zbiorowej – przychody są ujmowane w kwocie wykonanych dochodów w roku obrotowym,
- i) dochody jednostki samorządu terytorialnego związane z realizacją zadań z zakresu administracji rządowej oraz innych zadań zleconych ustawami – przychody są ujmowane w kwocie wykonanych kwot stanowiących wynagrodzenie jednostki samorządu terytorialnego,
- j) dochody wydzielone od jednostek systemu oświaty – przychody w wysokości wpływów z rachunków dochodów wydzielonych do dnia 05.01.2021 r.,
- k) dochody z tytułu lokalnych inicjatyw inwestycyjnych, udziałów inwestorów - przychody w wysokości wykonanych dochodów roku obrotowego,
- l) dochody z tytułu opłat przekształceniowych wynikających z ustawy z dnia 20 lipca 2018r. o przekształceniu prawa użytkowania wieczystego gruntów zabudowanych na cele mieszkaniowe w prawo własności tych gruntów (Dz.U.2018.1716).

XVII ROZLICZENIA MIĘDZYKRESOWE PRZYCHODÓW

1. rozliczenia międzykresowe przychodów stanowią w szczególności równowartość otrzymanych lub należnych od kontrahentów środków z tytułu świadczeń, z pozycji np. należności długoterminowych za zajęcie pasa drogowego. Rozliczenia międzykresowe dokonywane są z zachowaniem zasady ostrożnej wyceny, rozliczane są w czasie w taki sposób by przypisać odpowiednio kwoty przychodów do okresów sprawozdawczych, których one dotyczą.
2. Uregulowania szczególne przyjęte przez jednostki:
 - a) Gdański Ośrodek Sportu - dokonuje rozliczeń międzykresowych przychodów w przypadku gdy przychody przyszłych okresów przekraczają kwotę 1 tys. zł.

5.	<p>inne informacje</p> <p>W łącznym sprawozdaniu finansowym jednostek budżetowych i zakładu budżetowego dokonuje się wyłączeń w celu wyeliminowania wzajemnych zdarzeń gospodarczych, w szczególności w zakresie rozrachunków (zobowiązań i należności) oraz innych aktywów i pasywów, przychodów i kosztów.</p> <ul style="list-style-type: none"> - w bilansie za 2021 r. dokonano wyłączeń wzajemnych rozliczeń między jednostkami na kwotę 4.279.160,61 zł - w rachunku zysków i strat za 2021 . dokonano wyłączeń wzajemnych rozliczeń między jednostkami na kwotę 12.887.930,15 zł - w zestawieniu zmian funduszu za 2021 r. dokonano wyłączeń wzajemnych rozliczeń między jednostkami na kwotę 595.729.386,81 zł <p>W związku z dokonaniem centralizacji rozliczeń podatku VAT od dnia 1 stycznia 2017 r., Urząd Miejski w Gdańsku prowadzi wspólnie rozliczenie podatku VAT wraz z wszystkimi jednostkami organizacyjnymi. Centralizacją rozliczeń podatku VAT objęto wszystkie jednostki budżetowe, w tym przedszkola, szkoły podstawowe, placówki specjalne, zespoły szkół ogólnokształcących, zawodowe, inne placówki oświaty, placówki opieki społecznej i opiekuńczo-wychowawcze oraz zakłady budżetowy. Obowiązującym w 2021 r. jest Zarządzenie Prezydenta Miasta Gdańska nr 1978/16 z 21 grudnia 2016 r. w sprawie scentralizowania zasad rozliczenia podatku od towarów i usług, zmienione Zarządzeniem nr 2066 z 31 grudnia 2019 r.. W bilansie za 2021 r. należności i zobowiązania w zakresie podatku VAT zaprezentowano w formie dwóch sald mając na uwadze Gminę Miasta Gdańska jako odrębnego kontrahenta centralizującego rozliczenia wszystkich jednostek organizacyjnych Gminy oraz Urzędu Miejskiego w Gdańsku jako jednej z tych jednostek.</p> <p>W 2021 r. w Gminie kontynuowano działania w celu przeciwdziałania pandemii COVID-19, w tym dokonywano wydatków na ten cel. Realizowane działania bazowały na doświadczeniach z roku 2020, a więc były prowadzone w warunkach większej znajomości realiów towarzyszących tej konkretnej sytuacji kryzysowej, jaką jest pandemia, niż w pierwszym roku jej trwania.</p> <p>Niezależnie od negatywnych aspektów trwającej pandemii w całym 2021 r. władze miasta realizowały odpowiedzialną politykę finansową, co miało swoje odbicie w szczególności w zachowywaniu płynności, niezakłóconej obsłudze zobowiązań oraz zapewnieniu zgodności działań z przepisami prawa i wymogami organu nadzoru (RIO).</p> <p>W 2021 zrealizowano dochody ogółem o 376,5 mln zł wyższe niż w 2020 roku, co oznacza wzrost o 9,6% oraz wydatki ogółem wyższe o 231,1 mln zł tj. wzrost o 5,9% . Dochody własne miasta wzrosły o 11,5% rok do roku, zaś wydatki własne o 7%. Nadwyżka operacyjna w 2021 r. była wyższa o ok 252 mln zł niż w roku 2020. Nadwyżka budżetowa wyniosła 139 mln zł, co oznacza istotnie lepszy wynik niż 2020 r. - deficyt -6,4 mln zł.</p> <p>Zarówno Urząd, jak i jednostki organizacyjne podejmowały działania z nastawieniem na niwelowanie skutków kolejnych fal pandemii. Łącznie na realizację zadań związanych z przeciwdziałaniem pandemii COVID-19 wydano w 2021 r. 18,7 mln zł, z czego 13,4 mln zł (tj. 72%) pochodziło ze środków własnych.</p>
----	--

Pozostała część wydatków została wykonana ze środków z budżetu państwa, z Unii Europejskiej, Funduszu Pracy oraz Funduszu Przeciwdziałania COVID.

W związku z wybuchem konfliktu zbrojnego na Ukrainie w dniu 24 lutego 2022 r. Prezydent Miasta zakwalifikował tę sytuację jako zdarzenie nie powodujące korekt sprawozdania finansowego sporządzonego za rok obrotowy kończący się 31 grudnia 2021., lecz za zdarzenie po dacie bilansu wymagające dodatkowych wyjaśnień.

Miasto Gdańsk aktywnie włączyło się w udzielanie pomocy obywatelom Ukrainy. Po przyjęciu przez parlament, w dniu 12.03.2022 r. ustawy o pomocy obywatelom Ukrainy w związku z konfliktem zbrojnym na terytorium tego państwa (Dz.U. z 2022 r. poz. 583), powołującym Fundusz Pomocy, jednym ze źródeł pokrycia wydatków realizowanych przez Miasto w związku z pomocą obywatelom Ukrainy, są środki z ww. Funduszu.

Poza tym przewiduje się wydatki ze środków własnych Miasta (głównie z rezerwy kryzysowej), w szczególności na podstawie Uchwały Rady Miasta Gdańska nr XLVIII/1203/22 z dnia 31.03.2022 r. w sprawie zakresu pomocy obywatelom Ukrainy w związku z konfliktem zbrojnym na terytorium tego państwa.

Na obecnym etapie nie jest możliwe opracowanie wiarygodnych szacunków wartościowych obrazujących potencjalny wpływ zaistniałej sytuacji na dalszą działalność Gminy z uwagi na dynamiczny i kryzysowy charakter konfliktu zbrojnego.

Fitch Ratings w dniu 8 kwietnia 2022r. potwierdził wysokie długoterminowe ratingi Miasta Gdańska dla zadłużenia w walucie zagranicznej i krajowej na poziomie „A-”, z perspektywą negatywną, oceniając zdolność Miasta do ograniczania wydatków w odpowiedzi na spadające dochody jako „mocną”. Utrzymanie ratingu na liście obserwacyjnej ze wskazaniem negatywnym powiązane jest z niepewnością co do możliwości wpływu reformy fiskalnej „Polskiego Ładu” na budżet Miasta Gdańska. Fitch Ratings planuje zdjąć z listy obserwacyjnej ze wskazaniem negatywnym ratingi JST tak szybko jako to będzie możliwe, uwzględniając ostateczny zakres obecnie dyskutowanych zmian do ustawy.

Mając powyższe na uwadze prezydent Gdańska nie stwierdza na dzień podpisania sprawozdania finansowego istnienia faktów i okoliczności, które wskazywałyby na zagrożenie kontynuacji działalności.

INFORMACJA DODATKOWA - część 2

II.	Dodatkowe informacje i objaśnienia obejmują w szczególności:					
1.1.	szczegółowy zakres zmian wartości grup rodzajowych środków trwałych, wartości niematerialnych i prawnych, zawierający stan tych aktywów na początek roku obrotowego, zwiększenia i zmniejszenia z tytułu: aktualizacji wartości, nabycia, rozchodu, przemieszczenia wewnętrznie oraz stan końcowy, a dla majątku amortyzowanego – podobne przedstawienie stanów i tytułów zmian dotychczasowej amortyzacji lub umorzenia					

Wyszczególnienie	Stan na początek roku	Zwiększenia		Zmniejszenia		Stan na koniec roku
		nabycie*	przemieszczenie wewnętrznie**	rozchód*	przemieszczenie wewnętrznie**	
I. Wartości niematerialne i prawne	7 844 241,50	3 087 037,49	534 839,11	18 757,50	0,00	11 447 360,60
amortyzacja / umorzenie	66 504 781,35	11 166 334,13	536 978,80	779 628,58	3 955,55	77 424 510,15
II. Rzeczowe aktywa trwałe - razem ** (1+2-3-4-5-6)	58 660 539,85	8 079 296,64	2 139,69	760 871,08	3 955,55	65 977 149,55
amortyzacja / umorzenie	58 660 539,85	8 079 296,64	2 139,69	760 871,08	3 955,55	65 977 149,55
1. Grunty	14 767 980 866,92	712 444 587,80	99 300 436,55	766 847 550,07	87 619 359,75	14 725 258 981,45
amortyzacja / umorzenie	18 635 583 749,37	1 278 763 306,05	99 788 920,56	802 037 617,31	87 875 182,96	19 123 723 175,71
1.1. Grunty stanowiące własność jednostki samorządu terytorialnego, przekazane w użytkowanie wieczyste innym podmiotom	3 867 602 882,45	565 818 718,25	488 484,01	35 190 067,24	255 823,21	4 398 464 194,26
amortyzacja / umorzenie	7 741 034 871,18	190 955 319,39	2 866 626,55	198 680 933,43	0,00	7 736 175 883,69
1.1. Grunty stanowiące własność jednostki samorządu terytorialnego, przekazane w użytkowanie wieczyste innym podmiotom	7 751 370 818,09	191 990 398,81	2 866 626,55	198 680 933,43	0,00	7 747 546 910,02
amortyzacja / umorzenie	10 335 966,91	1 035 079,42	0,00	0,00	0,00	11 371 026,33
2. Budynki, lokale i obiekty inżynierii lądowej i wodnej	5 873 025 434,98	134 297 804,45	89 329 024,98	39 809 311,30	0,00	6 056 842 933,11
amortyzacja / umorzenie	9 257 079 718,46	633 607 824,10	89 760 468,05	56 854 492,65	170 507,44	9 923 423 010,52
3. Urządzenia techniczne i maszyny	119 076 651,43	499 310 019,65	431 443,07	17 045 181,35	170 507,44	3 866 580 057,41
amortyzacja / umorzenie	338 507 379,47	-12 831 023,81	2 995 461,53	667 627,46	1 147,03	108 572 314,66
amortyzacja / umorzenie	239 430 728,04	17 256 416,30	3 040 610,59	4 979 161,57	23 978,80	373 801 265,99
4. Środki transportu	11 831 177,79	143 577,19	948 609,83	192 863,62	0,00	12 730 501,19
amortyzacja / umorzenie	38 981 722,11	3 812 377,68	958 976,51	2 318 535,21	62 484,00	41 372 057,09
5. Inne środki trwałe	27 150 544,32	3 668 800,49	10 366,68	2 125 671,59	62 484,00	28 641 555,90
amortyzacja / umorzenie	29 404 429,98	2 130 447,72	3 026 802,66	4 648 554,47	0,00	29 912 925,89
5.1. w tym dobra kultury	236 035 809,68	33 847 626,30	3 028 327,86	16 356 234,66	0,00	256 555 529,18
amortyzacja / umorzenie	206 631 379,70	31 717 378,58	1 525,20	11 707 680,19	0,00	226 642 603,29
6. Środki trwałe w budowie (inwestycje)	1 715 819,67	0,00	200 000,00	0,00	0,00	1 915 819,67
amortyzacja / umorzenie	1 715 819,67	0,00	200 000,00	0,00	0,00	1 915 819,67
amortyzacja / umorzenie	993 608 301,56	397 748 662,86	133 911,00	522 848 259,79	87 618 212,72	781 024 402,91
amortyzacja / umorzenie	0,00	0,00	0,00	0,00	0,00	0,00

* z uwzględnieniem wzajemnych transakcji pomiędzy jednostkami
 **przemieszczenia w danej jednostce pomiędzy środkami trwałymi w budowie a środkami trwałymi (konto 080 i 011)

1.2. aktualna wartość rynkowa środków trwałych, w tym dóbr kultury - o ile jednostka dysponuje takimi informacjami

1.3. kwota dokonanych w trakcie roku obrotowego odpisów aktualizujących wartość aktywów trwałych odrębnie dla długoterminowych aktywów niefinansowych oraz długoterminowych aktywów finansowych

nie dotyczy.

1.4. wartość gruntów użytkowanych w całości

Wyszczególnienie	Stan odpisów na początek roku	Zmniejszenia	Zwiększenia	Zmniejszenia	Stan odpisów na koniec roku
I. Odpisy aktualizujące długoterminowe aktywa finansowe (1+2+3)	327 776 345,68	386 449,27	386 449,27	2 211 709,38	325 951 085,57
1. akcje i udziały	327 776 345,68	0,00	386 449,27	2 211 709,38	325 951 085,57
2. inne papiery wartościowe	0,00	0,00	0,00	0,00	0,00
3. inne długoterminowe aktywa finansowe	0,00	0,00	0,00	0,00	0,00
II. Odpisy aktualizujące długoterminowe aktywa niefinansowe:	195 460,00	0,00	0,00	0,00	195 460,00
1. wartości niematerialne i prawne	0,00	0,00	0,00	0,00	0,00
2. środki trwałe	0,00	0,00	0,00	0,00	0,00
3. środki trwałe w budowie	195 460,00	0,00	0,00	0,00	195 460,00
Razem (I+II)	327 971 805,68	386 449,27	386 449,27	2 211 709,38	326 146 545,57

1.4. wartość gruntów użytkowanych w całości

Treść	Stan na początek roku obrotowego	Stan na koniec roku obrotowego
Wartość w zł	138 194 885,14	137 813 632,65

1.5. wartość nieamortyzowanych lub nieumorzonych przez jednostkę środków trwałych, używanych na podstawie umów najmu, dzierżawy i innych umów, w tym z tytułu umów leasingu

Rodzaj umowy	Wartość* (stan na koniec roku)
1. Grunty, w tym:	44 101,20
z tytułu umów dzierżawy	44 101,20
2. Budynki, lokale oraz obiekty inżynierii lądowej i wodnej w tym:	3 806 003,33
w tym z tytułu umów leasingu	0,00
3. Urządzenia techniczne i maszyny, w tym:	5 785 056,17
w tym z tytułu umów leasingu	0,00
4. Środki transportu, w tym:	20 965 381,48
w tym z tytułu umów leasingu	0,00
5. Inne środki trwałe, w tym:	1 406 668,90
w tym z tytułu umów leasingu	0,00
Razem (1+2+3+4+5)	32 007 211,08

* wypełniane w przypadku posiadania przez jednostkę stosownych informacji

1.6. Ilożba oraz wartość posiadanych papierów wartościowych, w tym akcji i udziałów oraz dłużnych papierów wartościowych

Wyszczególnienie	Ilość - stan na początek roku	Wartość - stan na początek roku	Ilość - stan na koniec roku	Wartość - stan na koniec roku
I. Akcje				
1.1. Saur Neptun Gdańsk S.A.	38 000	3 800 000	38 000	3 800 000
1.2. Zarząd Morskiego Portu Gdańsk S.A.	4 900	49 000	4 900	49 000
1.3. STOCZNIA GDYŃSKA S.A. w upadłości likwidacyjnej	502	5 020	502	5 020
1.4. Międzynarodowa Targi Gdańskie S.A.	501 284	123 865 313	516 599	126 775 163
1.5. Pomorskie Hurtowne Centrum Rolno-Spożywcze S.A.	583	583 000	583	583 000
2. Udziały				
2.1. SM "Chelmi" Gdańsk	4 705 548	2 865 297 003,66	4 787 273	2 918 430 260,66
2.2. LWSMI "MORENA" Gdańsk	1	160	1	3 040
2.3. Towarzystwo Budownictwa Społecznego Motława Sp. z o.o.	4	3 040	1	160
2.4. Gdańskie Towarzystwo Budownictwa Społecznego Sp. z o.o.	176 687	177 576 227	197 720	198 609 227
2.5. Gdańskie Przedsiębiorstwo Energetyki Cieplnej Sp. z o.o.	374 449	187 235 813	377 879	187 235 813
2.6. Gdańska Infrastruktura Wodociągowo-Kanalizacyjna w Gdańsku Sp. z o.o.	35 370	35 370 210	35 370	35 370 210
2.7. Pomorski Fundusz Pożytkowy Sp. z o.o.	1 436 740	718 371 176	1 437 268	718 635 626
2.8. Hala Gdańsk - Sopot Sp. z o.o.	900	906 300	900	906 300
2.9. Gdańskie Autobusy i Tramwaje Sp. z o.o.	31 476	15 738 122	33 776	16 888 122
2.10. Port Lotniczy Gdańsk Sp. z o.o.	69 171	69 171 000	69 171	69 171 000
2.11. Pomorski Regionalny Fundusz Poręczeń Kredytowych Sp. z o.o.	4 213	42 134 000	4 213	42 134 000
2.12. Zakład Utylizacyjny Sp. z o.o.	484	484 000	484	484 000
2.13. Gdańskie Wody Sp. z o.o.	6 046	12 093 600	6 046	12 093 600
2.14. Pomorska Specjalna Strefa Ekonomiczna Sp. z o.o.	47 983	40 023 228	47 983	40 023 228
2.15. UNIMOR RADIOCOM w upadłości likwidacyjnej	12 714	12 714 000	12 714	12 714 000
2.16. Gdańska Infrastruktura Społeczna Sp. z o.o.	239	23 900	239	23 900
2.17. Arena Gdańsk Sp. z o.o.	101 774	101 778 813	106 896	106 900 813
2.18. Gdańskie Usługi Komunalne Sp. z o.o.	1 640 539	820 269 994	1 686 539	843 269 994
2.19. PKP Szybka Kolej Miejska w Trójmieście Sp. z o.o.	24 705	24 705 700	24 705	24 705 700
2.20. Gdańska Agencja Rozwoju Gospodarczego Sp. z o.o.	42 000	21 000 000	42 000	21 000 000
2.21. INNOBALITICA Sp. z o.o.	446 496	446 511 060	449 811	448 334 867
2.22. Forum Gdańska Sp. z o.o.	7 110	7 110 000	7 110	7 910 000
2.23. Port Czystej Energii Sp. z o.o.	228 742	114 371 660	228 742	114 371 660
3. Dłużne papiery wartościowe**				
3.1. ...	17 705	17 705 000	17 705	17 705 000
3.2. ...	0,00	0,00	0,00	0,00
4. Inne papiery wartościowe	0,00	0,00	0,00	0,00
4.1. ...	0,00	0,00	0,00	0,00
4.2. ...	0,00	0,00	0,00	0,00
Razem (1+2+3+4)	5 250 817,00	2 993 599 336,16	5 347 857,00	3 049 702 443,16

*nazwa podmiotu, którego akcje lub udziały jednostka posiada
 ** obligacje SP, bonny skarbowe, obligacje komunalne

1.7. dane o odpisach aktualizujących wartość należności, ze wskazaniem stanu na początek roku obrotowego, zwiększeniach, wykorzystaniu, rozwiązaniu i stanie na koniec roku obrotowego, z uwzględnieniem należności finansowych jednostek samorządu terytorialnego (stan pożyczek zagrożonych)

Wypełniają jednostki organizacyjne						
Opis	Stan odpisów na początek roku obrotowego	Zwiększenia	Wykorzystanie (np. przedawnione, umorzono)	Rozwiązanie (np. zapłacone, hipoteki, korekty odpisów)	Stan odpisów na koniec roku obrotowego	
Należności długoterminowe	0,00	0,00	0,00	0,00	0,00	
Należności krótkoterminowe, w tym (1+2+3+4+5):	622 443 574,81	35 377 181,20	12 437 464,23	10 713 009,37	635 270 283,41	
1. należności z tytułu dostaw i usług	293 562 271,93	14 545 014,33	1 899,00	4 629 694,34	303 475 692,92	
2. należności od budżetów	1 182,45	30,99	0,00	0,00	0,00	
3. należności z tytułu ubezpieczeń i innych świadczeń	0,00	0,00	0,00	0,00	0,00	
4. pozostałe należności	328 880 120,43	21 432 135,88	12 434 351,79	6 083 314,03	331 794 590,49	
5. rozliczenia z tytułu środków na wydatki budżetowe i z tytułu dochodów budżetowych	0,00	0,00	0,00	0,00	0,00	
Wypełnia JST						
Opis	Stan odpisów na początek roku obrotowego	Zwiększenia	Wykorzystanie (np. przedawnione, umorzono)	Rozwiązanie (np. zapłacone, hipoteki, korekty odpisów)	Stan odpisów na koniec roku obrotowego	
Należności finansowe	511 114,03	8 767,39		150 000,00	369 881,42	

1.8. dane o stanie rezerw według celu ich utworzenia na początek roku obrotowego, zwiększeniach, wykorzystaniu, rozwiązaniu i stanie końcowym

Rodzaj rezerwy	Stan na początek roku	Zmiany stanu w ciągu roku obrotowego		Stan na koniec roku
		zwiększenia	wykorzystanie (np. zapłacone) rozwiązanie	
1. Rezerwa na toczące się postępowanie sądowe	4 000 246,15	2 957 779,67	0,00	6 958 025,82
2. Rezerwa na zobowiązanie inwestycyjne	653 690,78	0,00	0,00	653 690,78
Razem (1+2+3)	4 653 936,93	2 957 779,67	0,00	7 611 716,60

1.9. podział zobowiązań długoterminowych o pozostałym od dnia bilansowego, przewidywanym umową lub wynikającym z innego tytułu prawnego, okresie spłaty

Zobowiązania długoterminowe	Okres spłaty				Razem	
	powyżej 1 roku do 3 lat	powyżej 3 lat do 5 lat	powyżej 5 lat	po początek okresu sprawozdawczego	po koniec okresu sprawozdawczego	liczba okresu sprawozdawczego
1. kredyty i pożyczki	0,00	0,00	0,00	0,00	0,00	0,00
2. z tytułu emisji dłużnych papierów wartościowych	0,00	0,00	0,00	0,00	0,00	0,00
3. zobowiązania długoterminowe jednostek budżetowych	843 100,38	601 949,67	101 108,10	101 069,48	368 469,71	1 071 488,86
Razem (1+2+3)	843 100,38	601 949,67	101 108,10	101 069,48	368 469,71	1 071 488,86

1.10. kwota zobowiązań w sytuacji gdy jednostka kwalifikuje umowy leasingu zgodnie z przepisami podatkowymi (leasing operacyjny), a według przepisów o rachunkowości byłby to leasing finansowy lub zwrotny z podziałem na kwotę zobowiązań z tytułu leasingu finansowego lub leasingu zwrotnego

Nie dotyczy.

1.11. łączna kwota zobowiązań zabezpieczonych na majątku jednostki ze wskazaniem charakteru i formy tych zabezpieczeń

Rodzaj zobowiązania / forma zabezpieczenia	Kwota
1. Hipoteczne	60 088 335,50
Razem	60 088 335,50

1.12. łączna kwota zobowiązań warunkowych, w tym również udzielonych przez jednostkę gwarancji i poręczeń, także wekslowych, niewykazanych w bilansie, ze wskazaniem zobowiązań zabezpieczonych na majątku jednostki oraz charakteru i formy tych zabezpieczeń

Nazwa podmiotu, którego zobowiązania są poręczane przez Miasio Spolecznego Sp. z o.o.	Data udzielenia poręczenia	Data wygasnięcia poręczenia	Rodzaj poręczanego zobowiązania	Kwota zobowiązania warunkowego
1. Gdańskie Towarzystwo Budownictwa Spolecznego Sp. z o.o.	14.06.2011	25.04.2040	Kredyt na sfinansowanie przedsięwzięcia inwestycyjno-budowlanego dofinansowanie do projektu	449 700,00
2. Stowarzyszenie Obszar Metropolitalny Gdańsk-Gdynia-Sopot	14.06.2017	31.12.2023	Współfinansowanego ze środków EFS w ramach RPO dla Województwa Pomorskiego na lata 2014-2020	2 946 324,61
3. Port Czystej Energii Sp. z o.o.	24.09.2020	20.06.2045	poręczenie spłaty pożyczki w NFOŚiGW na realizację przedsięwzięcia "Budowa zakładu termicznego przekształcania odpadów komunalnych w Gdańsku"	461 266 579,54
4. Inmobalica Sp. z o.o.	29.12.2021	31.12.2023	gwarancja na zabezpieczenie prefinansowania Usług Rozwoju Projektu pn. "SYSTEM BIT dla województwa pomorskiego" w ramach Instrumentu ELENA	2 644 000,00
Razem (1+2+3+4)				467 306 604,15

1.13. wykaz istotnych pozycji czynnych i biernych rozliczeń międzyokresowych, w tym kwotę czynnych rozliczeń międzyokresowych kosztów stanowiących różnicę między wartością otrzymanych finansowych składników aktywów a zobowiązaniem zapłaty za nie

Tytuł rozliczeń międzyokresowych	Stan na początek roku	Stan na koniec roku
1. Rozliczenia międzyokresowe czynne kosztów	578 849,86	608 218,37
prenumerata czasopism	20 768,34	24 203,10
polisy ubezpieczeniowe	404 573,29	430 609,51
z tyt. dostaw i usług	26 553,04	17 395,63
opłaty za zajęcie pasa drogowego	546,80	273,42
licencje	1 530,50	5 496,70
bilety lotniczy	0,00	0,00
faktury (prognozy) np. zużycie gazu	5 787,48	10 256,38
usługi internetowe	96 793,81	94 519,09
energia elektryczna	0,00	168,93
inne	22 296,60	25 295,61
2. Rozliczenia międzyokresowe przychodów	5 553 620,14	5 079 708,14
czynsze i dzierżawy	2 700,00	38 616,89
opłaty za zajęcie pasa drogowego	235 093,15	0,00
umowa koncesji z tytułu sprzedaży prawa do eksploatacji kolumbariów wraz z infrastrukturą towarzyszącą	5 144 672,95	4 839 628,77
opłaty za start w trathlonie, maratonie	155 321,89	201 462,48
inne	15 832,15	0,00
RAZEM rozliczenia międzyokresowe (1+2)	6 132 470,00	5 687 926,51

1.14. łączna kwota otrzymanych przez jednostkę gwarancji i poręczeń niewykazanych w bilansie

Rodzaj otrzymanych gwarancji i poręczeń	Kwota otrzymanych gwarancji i poręczeń
Gwarancja bankowa	102 639 098,46
Gwarancja ubezpieczeniowa	418 608,77
Gwarancja ubezpieczeniowa celem zabezpieczenia wykonania umowy na świadczenie usług gastronomicznych dla DPS Ostola	31 449,30
Gwarancja ubezpieczeniowa - zabezpieczenie wykonania umów - 13szt niawykonanie lub niatężyte wykonanie umowy	490 759,01
oświadczenia o poddaniu się egzekucji	0,00
usunięcie wad i usterek	34 956,68
weksel in blanco	187 260 944,04
poręczenie	169 290,00
RAZEM	291 045 106,26

1.15. kwota wypłaconych środków pieniężnych na świadczenia pracownicze

Tytuł	Wartość brutto
Środki pieniężne na świadczenia pracownicze (odprawy emerytalne, odprawy rentowe, odprawy pośmiertne, ekwiwalenty za urlop, nagrody jubileuszowe, likwidacja stanowisk pracy)*	30 264 803,10

* z pominięciem wynagrodzenia zasadniczego, bez kosztów pracodawcy - jeśli występują

1.16. inne informacje

Kwota środków pieniężnych na rachunku VAT na dzień 31.12.2021 będąca wynikiem płatności za pomocą mechanizmu podzielonej płatności: **524 371,23**

2. wysokość odpisów aktualizujących wartość zapasów

2.1. Nie dotyczy.

2.2. koszty wytworzenia środków trwałych w budowie, w tym odsetki oraz różnice kursowe, które powiększyły koszt wytworzenia środków trwałych w budowie w roku obrotowym

Nazwa środka trwałego w budowie (środki wytworzone tylko we własnym zakresie/własnymi siłami)	Koszt wytworzenia w roku ubiegłym			Koszt wytworzenia w roku bieżącym		
	ogółem	w tym:		ogółem	w tym:	
		odsetki	różnice kursowe		odsetki	różnice kursowe
System monitoringu	86 214,98	0,00	0,00	45 451,55	0,00	0,00
RAZEM	86 214,98	0,00	0,00	45 451,55	0,00	0,00

2.3. kwota i charakter poszczególnych pozycji przychodów lub kosztów o nadzwyczajnej wartości lub które wystąpiły incydentalnie

Wyszczególnienie	Kwota w roku ubiegłym	Kwota w roku bieżącym
Przychody występujące incydentalnie	150 688,27	56 026,93
1. Kary umowne	16 500,00	32 996,79
2. Zatrzymane wadium	0,00	0,00
3. Odszkodowania	130 730,77	23 030,14
4. Zwroty kosztów postępowania sądowego i komorniczego	3 457,50	0,00
5. Odpłatne przekazanie nakładów	0,00	0,00
6. Przeniesienie prawa własności	0,00	0,00
Koszty występujące incydentalnie	30 996,00	2 483,00
1. Zasądzone odszkodowanie dla byłego pracownika	0,00	0,00
2. Zapłata za F-rę zgodnie z wyrokiem sądowym	0,00	0,00
3. Zapłacone odsetki	0,00	0,00
4. Wydobycie i przechowywanie wraku jednostki	30 996,00	2 483,00

2.4. Informację o kwocie należności z tytułu podatków realizowanych przez organy podatkowe podległe ministrowi właściwemu do spraw finansów publicznych wykazywanych w sprawozdaniu z wykonania planu dochodów budżetowych

Nie dotyczy

inne informacje

Urząd Miejski w Gdańsku:

- 1) Wartość gruntów oddanych w wieczyste użytkowanie stanowiąca podstawę ustalenia opłaty rocznej w roku obrotowym - 2 507 715 254,58 zł. o powierzchni- 776,1700 HA
 - 2) Wartość pozostałych środków trwałych- 18 964 574,43 zł. (umorzonych w 100%)
 - 3) Należności warunkowe z odroczonym terminem płatności przypisane na podstawie decyzji administracyjnej- dotyczy wycinki drzew i krzewów -kwota: 21 609 750,82 zł.
 - 4) Wzajemne transakcje pomiędzy jednostkami:
 - nieodpłatnie przyjęte składniki majątkowe na kwotę 30 989 891,95zł.
 - nieodpłatnie przekazane składniki majątkowe na kwotę: 50 656 022,00 zł.
 - 5) Kwota środków pieniężnych na rachunku VAT na dzień 31.12.2021 r. będąca wynikiem płatności za pomocą mechanizmu podzielonej płatności : 3 420,61 zł.
 - 6) Wydatki na zadania - działania związane z wprowadzeniem stanu zagrożenia epidemicznego I stanu epidemii - kwota 15 434 796,66 zł
- Gdańskie Centrum Informatyczne
- Środki trwałe o wartości 10 706 077,95 należące do Gdańskiego Centrum Informatycznego są przekazane do użytkowania przez jednostki organizacyjne miasta Gdańska - wartość tych środków stanowi stan konta pozabilansowego 091
- W Bilansie z wykonania budżetu jednostki samorządu terytorialnego:
- 1) Przepis odsetek od pożyczek udzielonych w poz. "Rozliczenia międzyokresowe" (pasywa) 51 248,00 zł oraz w poz. "Należności finansowe"
 - 2) Przepis odsetek od zobowiązań finansowych w poz. "Zobowiązania finansowe krótkoterminowe" oraz w poz. "Rozliczenia międzyokresowe" (aktywa) 825 588,43 zł
 - 3) Odpis aktualizujący przypisu należności, zaległości, nadpłat od dochodów Skarbu Państwa do poz. "Należności od budżetów" oraz w poz. "Rozliczenia międzyokresowe" (pasywa) 67 972 460,49 zł


3.

Inne informacje niż wymienione powyżej, jeżeli mogłyby w istotny sposób wpłynąć na ocenę sytuacji majątkowej i finansowej oraz wynik finansowy jednostki

Informacja dotycząca zobowiązań finansowych z tytułu kredytów, pożyczek i emisji obligacji na dzień 31.12.2021 roku

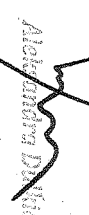
	Stopa procentowa	Termin spłaty	Zadłużenie na 31.12.2021 r.
1. Europejski Bank Inwestycyjny/ Umowa Nr-23970 w PLN	zmienna WIBOR 3M + marża 0,13%	15.12.2026	46 630 000
2. Bank Rozwoju Rady Europy/ Umowa Nr-F/P-1682A (2009) w PLN I transza	zmienna WIBOR 3M + marża 0,69%	18.12.2026	20 892 857
3. Bank Rozwoju Rady Europy/Umowa Nr-F/P-1682A (2009) w PLN II transza	zmienna WIBOR 3M + marża 0,40%	20.12.2027	25 071 428
4. Europejski Bank Inwestycyjny/ Umowa Nr-25.555 w PLN I i II transza	zmienna WIBOR 3M + marża 0,12%	15.12.2034	166 000 000
5. Pożyczka/ Umowa Nr-P/2011/00340 w PLN	zmienna WIBOR 3M + marża 0,50%	20.12.2022	266 515
6. Bank Rozwoju Rady Europy/ Umowa Nr-F/P-1682B (2009) w PLN I transza	zmienna WIBOR 3M + marża 0,20%	29.09.2028	30 000 000
7. Bank Rozwoju Rady Europy/ Umowa Nr-F/P-1682B (2009) w PLN II transza	zmienna WIBOR 3M + marża 0,25%	29.09.2028	30 000 000
8. Europejski Bank Inwestycyjny/ Umowa Nr-81.121 w PLN I transza	stała stopa procentowa 0,861%	15.12.2035	77 000 000
9. Europejski Bank Inwestycyjny/ Umowa Nr-81.121 w PLN II transza	zmienna WIBOR 3M + marża 0,223%	15.12.2036	67 500 000
10. Europejski Bank Inwestycyjny/ Umowa Nr-31.087 w PLN	stała stopa procentowa 0,895%	15.12.2037	48 000 000
11. Europejski Bank Inwestycyjny/ Umowa Nr-84.516 w PLN	zmienna WIBOR 3M + marża 0,252% dla transzy 200 mln; stała 2,061% dla transzy 100 mln	15.12.2043	300 000 000
12. Europejski Bank Inwestycyjny/ Umowa Nr-84.516 w PLN	stała stopa procentowa 0,977% dla transzy 100 mln; stała stopa procentowa 1,026% dla transzy 100 mln	15.12.2044	200 000 000
13. Europejski Bank Inwestycyjny/ Umowa Nr-90987 w PLN	stała stopa procentowa 0,857%	15.12.2044	50 000 000
14. Pomorski Fundusz Rozwoju Sp. z o.o./Umowa pożyczki Mlejskiej Nr PFR/PW/2020/07 w PLN	stała stopa procentowa 0,92%	31.12.2040	3 500 000
			1 064 860 800

SKARBNIK MIASTA GDAŃSKA


Izabela Kuś
(główny księgowy)

2022.04.25
(data)

PREZYDENT MIASTA GDAŃSKA


Aleksandra Dzikiewicz
(kierownik jednostki)

**Wykaz instytucji kultury, spółek i fundacji Gminy Miasta Gdańska wg stanu na
31.12.2021 r.**

Lp.	Nazwa jednostki	Adres jednostki
Instytucje Kultury		
1	Miejski Teatr Miniatura	80-236 Gdańsk ul. Grunwaldzka 16
2	Polski Chór Kameralny "Schola Cantorum Gedanensis"	80-320 Gdańsk ul. Opata Rybińskiego 24
3	Gdański Archipelag Kultury	80-026 Gdańsk ul. Dworcowa 9
4	Klub Żak	80-266 Gdańsk ul. Grunwaldzka 195/197
5	Cappella Gedanensis	80-803 Gdańsk ul. Nowe Ogrody 35
6	Centrum Sztuki Współczesnej ŁAŹNIA	80-767 Gdańsk ul. Jaskółcza 1
7	Europejskie Centrum Solidarności	80-863 Gdańsk Plac Solidarności 1
8	Gdański Teatr Szekspirowski	80-818 Gdańsk ul. Bogusławskiego 1
9	Instytut Kultury Miejskiej	80-830 Gdańsk ul. Długi Targ 39/40
10	Gdańska Galeria Miejska	80-831 Gdańsk ul. Piwna 27/29
11	Muzeum Gdańska	80-831 Gdańsk ul. Długa 46/47
12	Miejskie Filie Wójewódzkiej i Miejskiej Biblioteki Publicznej	

Spółki	
1	Gdańskie Usługi Komunalne Sp. z o.o. ul. Jabłoniowa 55 80-180 Gdańsk
2	Arena Gdańsk Sp. z o.o. ul. Pokoien Lechii Gdańsk I 80-247 Gdańsk ul. Sobótki 9
3	Gdańska Infrastruktura Społeczna Sp. z o.o. ul. Karnaska 201 80-122 Gdańsk
4	Gdańska Infrastruktura Wodociągowo-Kanalizacyjna Sp. z o.o. ul. Karłowska 201 80-601 Gdańsk
5	Gdańskie Wody Sp. z o.o. ul. Andruszkiewicza 5 80-809 Gdańsk
6	Gdańskie Towarzystwo Budownictwa Społecznego Sp. z o.o. ul. Wilanowska 2a 80-742 Gdańsk
7	Towarzystwo Budownictwa Społecznego "Mottawa" Sp. z o.o. ul. Szczygła 1 80-180 Gdańsk
8	Zakład Utylizacyjny Sp. z o.o. ul. Jabłoniowa 55 80-252 Gdańsk
9	Gdańskie Autobusy i Tramwaje Sp. z o.o. ul. Jaskowa Dolina 2 80-560 Gdańsk
10	Gdańska Agencja Rozwoju Gospodarczego Sp. z o.o. ul. Zagłowa 11 80-180 Gdańsk
11	Port Czystej Energii Sp. z o.o. ul. Jabłoniowa 55 80-560 Gdańsk
12	Międzynarodowe Targi Gdańskie S.A. ul. Zagłowa 11 80-435 Gdańsk
13	Gdańskie Przedsiębiorstwo Energetyki-Ciepłej Sp. z o.o. ul. Biała 1B 80-299 Gdańsk
14	Pomorskie Hurtowe Centrum Rolno-Spożywcze S.A. ul. Wodnika 50 80-172 Gdańsk
15	Pomorska Specjalna Strefa Ekonomiczna Sp. z o.o. ul. Trzy Lipy 3 80-116 Gdańsk
16	Pomorski Fundusz Pożyczkowy Sp. z o.o. ul. Szara 32/33 80-116 Gdańsk
17	Pomorski Regionalny Fundusz Porczeń Kredytowych Sp. z o.o. ul. Szara 32/33 80-298 Gdańsk
18	Port Lotniczy Gdańsk Sp. z o.o. ul. Słowackiego 200 80-858 Gdańsk
19	Saur Neptun Gdańsk S.A. ul. Wąłowa 46 80-067 Gdańsk
20	Innobatca Sp. z o.o. ul. Równa 19/21 81-969 Gdańsk
21	Stocznia "Gdynia" S.A. w upadłości likwidacyjnej ul. Czechosłowacka 3 80-298 Gdańsk
22	"UNIMOR RADIOCOM" Sp. z o.o. w upadłości likwidacyjnej ul. Budowlanych 46 c 80-344 Gdańsk
23	Hala Gdańsk-Sopot Sp. z o.o. Plac Dwóch Miast 1 80-955 Gdańsk
24	Zarząd Morskiego Portu Gdańsk S.A. ul. Zamknięta 18 81-002 Gdynia
25	PKP Szybka Kolej Miejska w Trójmieście Sp. z o.o. ul. Morska 350 A 80-806 Gdańsk
26	Forum Gdańsk Sp. z o.o. ul. Targ Sienny 7

Fundacje		
1	"Fundacja Centrum Solidarności"	80-855 Gdańsk ul. Wały Piastowskie 24
2	"Fundacja Gdańska"	80-830 Gdańsk ul. Długi Targ 28/29
3	"Gdańska Fundacja Przedsiębiorczości"	80-386 Gdańsk ul. Lęborska 3B
4	Unia Metropolii Polskich im. Pawła Adamowicz	00-901 Warszawa Pl. Defilad 1
5	Agencja Regionalnego Monitoringu Atmosfery Aglomracji Gdańskiej	80-243 Gdańsk ul. Brzozowa 15 A
6	Gdańska Fundacja Wody	80-058 Gdańsk Trakt Św.Wojciecha 293C
7	Gdańska Fundacja Kształcenia Menedżerów	Olivia Business Centre (Olivia Gate) al.Grunwaldzka 472

Wykaz jednostek organizacyjnych Miasta Gdańska, których sprawozdania finansowe wchodzi do łącznego sprawozdania finansowego Gminy Miasta Gdańska wg stanu na 31.12.2021 r.

Lp.	Nazwa jednostki	Adres jednostki	Forma organizacyjna
1	Przedzskole nr 1	80-547 Gdańsk ul. Władysława IV 14	Jednostka budżetowa
2	Przedzskole nr 4	80-227 Gdańsk ul. Do Świdzkiej 36	Jednostka budżetowa
3	Przedzskole nr 5	80-462 Gdańsk ul. Burzyńskiego 10A	Jednostka budżetowa
4	Przedzskole nr 7	80-240 Gdańsk ul. Zator Przyrockiego 7	Jednostka budżetowa
5	Przedzskole nr 8	80-298 Gdańsk ul. Fundamentowa 9	Jednostka budżetowa
6	Przedzskole nr 9	80-020 Gdańsk ul. Nowy 2	Jednostka budżetowa
7	Przedzskole nr 12	80-336 Gdańsk ul. Czerwskiego 12B	Jednostka budżetowa
8	Przedzskole nr 15	80-433 Gdańsk ul. Waryńskiego 36B	Jednostka budżetowa
9	Przedzskole nr 17	80-271 Gdańsk ul. Głuki 7	Jednostka budżetowa
10	Przedzskole nr 20	80-704 Gdańsk ul. Lenartowicza 21	Jednostka budżetowa
11	Przedzskole nr 21	80-166 Gdańsk ul. Mozarta 33	Jednostka budżetowa
12	Przedzskole nr 24	80-001 Gdańsk Trakt św. Wojciecha 320	Jednostka budżetowa
13	Przedzskole nr 28	80-455 Gdańsk ul. Gółbia 5	Jednostka budżetowa
14	Przedzskole nr 31	80-753 Gdańsk ul. Krowderska 8	Jednostka budżetowa
15	Przedzskole nr 32	80-840 Gdańsk ul. Świętojanska 26	Jednostka budżetowa
16	Przedzskole nr 33	80-405 Gdańsk ul. Klimowicza 1A	Jednostka budżetowa
17	Przedzskole nr 34	80-371 Gdańsk ul. Jagiellońska 12	Jednostka budżetowa
18	Przedzskole nr 35	80-858 Gdańsk ul. Watowa 36	Jednostka budżetowa
19	Przedzskole nr 39	80-338 Gdańsk ul. Opaska 12A	Jednostka budżetowa
20	Przedzskole nr 41	80-759 Gdańsk ul. Gęboka 19	Jednostka budżetowa
21	Przedzskole nr 42	80-300 Gdańsk ul. Michalowskiego 28	Jednostka budżetowa
22	Przedzskole nr 43	80-298 Gdańsk ul. Siabego 2	Jednostka budżetowa
23	Przedzskole nr 46	80-764 Gdańsk ul. Szwany 2	Jednostka budżetowa
24	Przedzskole nr 48	80-351 Gdańsk ul. Tysiąclecia 13	Jednostka budżetowa
25	Przedzskole nr 49	80-379 Gdańsk ul. Ślaska 35A	Jednostka budżetowa
26	Przedzskole nr 51	80-358 Gdańsk ul. Piastowska 102	Jednostka budżetowa
27	Przedzskole nr 52	80-252 Gdańsk ul. Jaskowa Dohna 12	Jednostka budżetowa
28	Przedzskole nr 54	80-358 Gdańsk ul. Piastowska 92B	Jednostka budżetowa
29	Przedzskole nr 57	80-397 Gdańsk ul. Kobierzka 71	Jednostka budżetowa
30	Przedzskole nr 59	80-398 Gdańsk ul. Obronców Wybrcza 4F	Jednostka budżetowa
31	Przedzskole nr 60	80-347 Gdańsk ul. Orłowska 19	Jednostka budżetowa
32	Przedzskole nr 62	80-369 Gdańsk al. Rzeczypospolitej 5	Jednostka budżetowa
33	Przedzskole nr 63	80-460 Gdańsk ul. Płotów 15	Jednostka budżetowa
34	Przedzskole nr 64	80-340 Gdańsk ul. Gospody 20	Jednostka budżetowa

35	Przedszkole nr 66	80-461 Gdańsk ul. Startowa 27	Jednostka budżetowa
36	Przedszkole nr 67	80-506 Gdańsk ul. Dworska 31	Jednostka budżetowa
37	Przedszkole nr 68	80-175 Gdańsk ul. Lawendowe Wzgórze 1	Jednostka budżetowa
38	Przedszkole nr 74	80-288 Gdańsk ul. Magellana 3	Jednostka budżetowa
39	Przedszkole nr 75	80-215 Gdańsk ul. Wileńska 62	Jednostka budżetowa
40	Przedszkole nr 80	80-180 Gdańsk ul. Kolorowa 14	Jednostka budżetowa
41	Przedszkole nr 81	80-271 Gdańsk ul. Wilka-Krzyżanowskiego 2	Jednostka budżetowa
42	Przedszkole nr 82	80-177 Gdańsk ul. Damroki 137	Jednostka budżetowa
43	Przedszkole nr 83	80-180 Gdańsk ul. Stanisława Dąbka 35	Jednostka budżetowa
44	Przedszkole nr 84	80-288 Gdańsk ul. Burgaska 5	Jednostka budżetowa
45	Przedszkole nr 85	80-807 Gdańsk ul. Chałubińskiego 15	Jednostka budżetowa
46	Przedszkole nr 86	80-462 Gdańsk ul. Dywizjonu 303 27	Jednostka budżetowa
47	Przedszkole nr 87	80-299 Gdańsk ul. Komandorska 77	Jednostka budżetowa
48	Przedszkole nr 88	80-462 Gdańsk ul. Meissnera 4	Jednostka budżetowa
49	Przedszkole nr 40 dla Dzieci ze Specjalnymi Potrzebami Edukacyjnymi	80-337 Gdańsk al. Rzeczypospolitej 11A	Jednostka budżetowa
50	Przedszkole Specjalne nr 77 dla Dzieci z Porażeniem Mózgowym	80-307 Gdańsk ul. Abrahama 12/14	Jednostka budżetowa
51	Szkoła Podstawowa nr 1	80-288 Gdańsk ul. Poli Gojawiczyńskiej 10	Jednostka budżetowa
52	Szkoła Podstawowa nr 2	80-288 Gdańsk ul. Heleny Marusarzówny 10	Jednostka budżetowa
53	Szkoła Podstawowa nr 4	80-768 Gdańsk ul. Łakowa 61	Jednostka budżetowa
54	Szkoła Podstawowa nr 7	80-298 Gdańsk ul. mjr. Mieczysława Ślabego 6	Jednostka budżetowa
55	Szkoła Podstawowa nr 9	80-803 Gdańsk ul. Nowe Ogrody 1/6	Jednostka budżetowa
56	Szkoła Podstawowa nr 10	80-308 Gdańsk ul. Polanki 119	Jednostka budżetowa
57	Szkoła Podstawowa nr 12	80-180 Gdańsk ul. Człuchowska 6	Jednostka budżetowa
58	Szkoła Podstawowa nr 14	80-104 Gdańsk ul. Kartuska 126 a	Jednostka budżetowa
59	Szkoła Podstawowa nr 15	80-214 Gdańsk ul. Smoluchowskiego 13	Jednostka budżetowa
60	Szkoła Podstawowa nr 16	80-052 Gdańsk ul. Ubocze 3	Jednostka budżetowa
61	Szkoła Podstawowa nr 17	80-239 Gdańsk ul. Czarnieckiego 2	Jednostka budżetowa
62	Szkoła Podstawowa nr 19	80-041 Gdańsk ul. Emilii Hoene 6	Jednostka budżetowa
63	Szkoła Podstawowa nr 20	80-509 Gdańsk ul. Wczasy 3	Jednostka budżetowa
64	Szkoła Podstawowa nr 21	80-811 Gdańsk ul. Na Stoku 43	Jednostka budżetowa
65	Szkoła Podstawowa nr 23	80-330 Gdańsk ul. Opacka 7	Jednostka budżetowa

80-19 Gdansk	ul. Lilli Wenedy 19	80-882 Gdansk	ul. Kapia 1	Szkoła Podstawowa nr 24	66
Jednostka budżetowa		Jednostka budżetowa			
80-178 Gdansk	ul. Srebrniki 10	80-282 Gdansk	ul. Srebrniki 10	Szkoła Podstawowa nr 27	68
Jednostka budżetowa		Jednostka budżetowa			
80-178 Gdansk	ul. Tęczowa 1	80-680 Gdansk	ul. Tęczowa 1	Szkoła Podstawowa Specjalna nr 28	69
Jednostka budżetowa		Jednostka budżetowa			
80-178 Gdansk	ul. Wasowicza 30	80-318 Gdansk	ul. Wasowicza 30	Szkoła Podstawowa nr 35 z Oddziałami Sportowymi	70
Jednostka budżetowa		Jednostka budżetowa			
80-177 Gdansk	ul. Prastowska 35/37	80-332 Gdansk	ul. Prastowska 35/37	Szkoła Podstawowa Specjalna nr 37	71
Jednostka budżetowa		Jednostka budżetowa			
80-298 Gdansk	ul. Lesna Góra 2	80-281 Gdansk	ul. Lesna Góra 2	Szkoła Podstawowa nr 38	72
Jednostka budżetowa		Jednostka budżetowa			
80-298 Gdansk	ul. Obywatelska 1	80-259 Gdansk	ul. Obywatelska 1	Szkoła Podstawowa nr 39	73
Jednostka budżetowa		Jednostka budżetowa			
80-298 Gdansk	ul. Stroma 19	80-012 Gdansk	ul. Stroma 19	Szkoła Podstawowa nr 40	74
Jednostka budżetowa		Jednostka budżetowa			
80-298 Gdansk	ul. Beethoven 20	80-171 Gdansk	ul. Beethoven 20	Szkoła Podstawowa nr 43	75
Jednostka budżetowa		Jednostka budżetowa			
80-298 Gdansk	ul. Jagiellońska 24	80-366 Gdansk	ul. Jagiellońska 24	Szkoła Podstawowa nr 44	76
Jednostka budżetowa		Jednostka budżetowa			
80-298 Gdansk	ul. Małki Polki 3a	80-251 Gdansk	ul. Małki Polki 3a	Szkoła Podstawowa nr 45	77
Jednostka budżetowa		Jednostka budżetowa			
80-298 Gdansk	ul. Arkońska 17	80-387 Gdansk	ul. Arkońska 17	Szkoła Podstawowa nr 46	78
Jednostka budżetowa		Jednostka budżetowa			
80-298 Gdansk	ul. Reformacka 18	80-808 Gdansk	ul. Reformacka 18	Szkoła Podstawowa nr 47	79
Jednostka budżetowa		Jednostka budżetowa			
80-298 Gdansk	ul. Burzyńskiego 10	80-462 Gdansk	ul. Burzyńskiego 10	Szkoła Podstawowa nr 48	80
Jednostka budżetowa		Jednostka budżetowa			
80-298 Gdansk	ul. Legionów 11	80-441 Gdansk	ul. Legionów 11	Szkoła Podstawowa nr 49	81
Jednostka budżetowa		Jednostka budżetowa			
80-298 Gdansk	ul. Grobla IV 8	80-837 Gdansk	ul. Grobla IV 8	Szkoła Podstawowa nr 50	82
Jednostka budżetowa		Jednostka budżetowa			
80-298 Gdansk	ul. Kosciuszki 111	80-427 Gdansk	ul. Kosciuszki 111	Szkoła Podstawowa nr 52	83
Jednostka budżetowa		Jednostka budżetowa			
80-298 Gdansk	ul. Matomejska 8A	80-037 Gdansk	ul. Matomejska 8A	Szkoła Podstawowa nr 56	84
Jednostka budżetowa		Jednostka budżetowa			
80-298 Gdansk	ul. Aleksandra 8	80-858 Gdansk	ul. Aleksandra 8	Szkoła Podstawowa nr 57	85
Jednostka budżetowa		Jednostka budżetowa			
80-298 Gdansk	ul. Skarpowa 3	80-145 Gdansk	ul. Skarpowa 3	Szkoła Podstawowa nr 58	86
Jednostka budżetowa		Jednostka budżetowa			
80-298 Gdansk	ul. Modra 2	80-736 Gdansk	ul. Modra 2	Szkoła Podstawowa nr 59	87
Jednostka budżetowa		Jednostka budżetowa			
80-298 Gdansk	ul. Chłopska 64	80-350 Gdansk	ul. Chłopska 64	Szkoła Podstawowa nr 60	88
Jednostka budżetowa		Jednostka budżetowa			
80-298 Gdansk	ul. Sienna 26	80-605 Gdansk	ul. Sienna 26	Szkoła Podstawowa nr 61	89
Jednostka budżetowa		Jednostka budżetowa			
80-298 Gdansk	ul. Kepna 38	80-635 Gdansk	ul. Kepna 38	Szkoła Podstawowa nr 62	90
Jednostka budżetowa		Jednostka budżetowa			
80-298 Gdansk	ul. Śliwa 6	80-770 Gdansk	ul. Śliwa 6	Szkoła Podstawowa nr 65	91
Jednostka budżetowa		Jednostka budżetowa			
80-298 Gdansk	ul. Zabi Krnk 5	80-822 Gdansk	ul. Zabi Krnk 5	Szkoła Podstawowa nr 67	92
Jednostka budżetowa		Jednostka budżetowa			
80-298 Gdansk	ul. Zielony Trójkąt 1	80-869 Gdansk	ul. Zielony Trójkąt 1	Szkoła Podstawowa nr 69	93
Jednostka budżetowa		Jednostka budżetowa			
80-298 Gdansk	ul. Ortowska 13	80-347 Gdansk	ul. Ortowska 13	Szkoła Podstawowa nr 77	94
Jednostka budżetowa		Jednostka budżetowa			
80-298 Gdansk	ul. Kobiórzeska 49	80-391 Gdansk	ul. Kobiórzeska 49	Szkoła Podstawowa nr 79	95
Jednostka budżetowa		Jednostka budżetowa			
80-298 Gdansk	ul. Opolska 9	80-395 Gdansk	ul. Opolska 9	Szkoła Podstawowa nr 80	96
Jednostka budżetowa		Jednostka budżetowa			
80-298 Gdansk	ul. Siedleckiego 14	80-299 Gdansk	ul. Siedleckiego 14	Szkoła Podstawowa nr 81	97
Jednostka budżetowa		Jednostka budżetowa			
80-298 Gdansk	ul. Radarowa 26	80-298 Gdansk	ul. Radarowa 26	Szkoła Podstawowa nr 82	98
Jednostka budżetowa		Jednostka budżetowa			
80-298 Gdansk	ul. Stokłosy 1	80-298 Gdansk	ul. Stokłosy 1	Szkoła Podstawowa nr 83	99
Jednostka budżetowa		Jednostka budżetowa			
80-177 Gdansk	ul. Oromińska 72	80-178 Gdansk	ul. Oromińska 72	Szkoła Podstawowa nr 84	100
Jednostka budżetowa		Jednostka budżetowa			
80-177 Gdansk	ul. Stolema 59	80-177 Gdansk	ul. Stolema 59	Szkoła Podstawowa nr 85	101
Jednostka budżetowa		Jednostka budżetowa			

102	Szkoła Podstawowa nr 86	80-180 Gdańsk ul. Wielkopolska 20	Jednostka budżetowa
103	Szkoła Podstawowa nr 88	80-690 Gdańsk ul. Boguckiego 44	Jednostka budżetowa
104	Szkoła Podstawowa nr 89	80-335 Gdańsk ul. Szyprów 3	Jednostka budżetowa
105	Szkoła Podstawowa nr 90	80-211 Gdańsk ul. Dębinki 7	Jednostka budżetowa
106	Zespół Kształcenia Podstawowego i Przedszkolnego nr 1 - Przedszkole nr 61 - Szkoła Podstawowa nr 87	80-680 Gdańsk ul. Tęczowa 6	Jednostka budżetowa
107	Zespół Przedszkolny nr 1	80-107 Gdańsk ul. Malczewskiego 31	Jednostka budżetowa
108	Zespół Przedszkolny nr 2	80-028 Gdańsk ul. Diamentowa 13A	Jednostka budżetowa
109	Zespół Szkolno-Przedszkolny nr 1 - Przedszkole Specjalne nr 72 o Profilu Terapeutycznym - Szkoła Podstawowa nr 76	80-371 Gdańsk ul. Jagiellońska 14	Jednostka budżetowa
110	Zespół Szkolno-Przedszkolny nr 2 - Przedszkole nr 73 - Szkoła Podstawowa nr 42	80-169 Gdańsk ul. Czajkowskiego 1	Jednostka budżetowa
111	Zespół Szkolno-Przedszkolny nr 3 - Przedszkole nr 16 - Szkoła Podstawowa nr 72	80-627 Gdańsk ul. Kłosa 3	Jednostka budżetowa
112	Zespół Szkolno-Przedszkolny nr 4 - Przedszkole nr 58 - Szkoła Podstawowa nr 11	80-620 Gdańsk ul. Stryjewskiego 28	Jednostka budżetowa
113	Zespół Szkolno-Przedszkolny nr 5 - Przedszkole nr 13 - Szkoła Podstawowa nr 92	80-461 Gdańsk ul. Startowa 9	Jednostka budżetowa
114	Zespół Szkolno-Przedszkolny nr 6 - Przedszkole nr 6 - Szkoła Podstawowa nr 6	80-175 Gdańsk ul. Lawendowe Wzgórze 5	Jednostka budżetowa
115	Zespół Szkolno-Przedszkolny nr 7 - Przedszkole nr 23 - Szkoła Podstawowa nr 55	80-538 Gdańsk ul. Wolności 6A	Jednostka budżetowa
116	Zespół Szkolno-Przedszkolny nr 8 - Przedszkole nr 3 - Szkoła Podstawowa nr 8	80-807 Gdańsk ul. Dragana 2	Jednostka budżetowa
117	Zespół Szkół Mistrzostwa Sportowego - XI Liceum Ogólnokształcące Szkoła Mistrzostwa Sportowego	80-354 Gdańsk ul. Subistawa 22	Jednostka budżetowa
118	Zespół Szkół Sportowych i Mistrzostwa Sportowego - Sportowa Szkoła Podstawowa nr 75 z Oddziałami Mistrzostwa Sportowego - XII Sportowe Liceum Ogólnokształcące z Oddziałami Mistrzostwa Sportowego	80-354 Gdańsk ul. Subistawa 22	Jednostka budżetowa
119	Zespół Szkół Ogólnokształcących nr 1 - IX Liceum Ogólnokształcące	80-271 Gdańsk ul. plk. Wilka-Krzyżanowskiego 8	Jednostka budżetowa
120	Zespół Szkół Ogólnokształcących nr 2 - Szkoła Podstawowa nr 33 - XXIV Liceum Ogólnokształcące	80-299 Gdańsk ul. Wodnika 57	Jednostka budżetowa
121	Zespół Szkół Ogólnokształcących nr 5 - IV Liceum Ogólnokształcące z Oddziałami Mistrzostwa Sportowego	80-546 Gdańsk ul. Na Zaspę 31A	Jednostka budżetowa
122	Zespół Szkół Ogólnokształcących nr 6 - Szkoła Podstawowa Mistrzostwa Sportowego nr 94 - Poradnia Psychologiczno-Pedagogiczna nr 6 - VI Liceum Ogólnokształcące	80-759 Gdańsk ul. Głęboka 11	Jednostka budżetowa
123	Zespół Szkół Ogólnokształcących nr 7 - Szkoła Podstawowa nr 3 - VII Liceum Ogólnokształcące	80-809 Gdańsk ul. Chaubińskiego 13	Jednostka budżetowa
124	Zespół Szkół Ogólnokształcących nr 8 - Szkoła Podstawowa nr 5 - XIV Liceum Ogólnokształcące	80-462 Gdańsk ul. Meissnera 9	Jednostka budżetowa

125	Zespół Szkół Ogólnokształcących nr 9 - Szkoła Podstawowa nr 91 - XXV Liceum Ogólnokształcące	80-282 Gdańsk ul. Srebrniki 17	Jednostka budżetowa
126	Zespół Szkół Ogólnokształcących nr 10 - Przedszkole nr 44 - Szkoła Podstawowa nr 18 - XXIII Liceum Ogólnokształcące	80-515 Gdańsk ul. Krasickiego 10	Jednostka budżetowa
127	Zespół Szkół Ogólnokształcących Nr 12 - XX Liceum Ogólnokształcące z Oddziałami Dwujęzycznymi	80-287 Gdańsk ul. Dobrowolskiego 6	Jednostka budżetowa
128	Zespół Szkół Ogólnokształcących Nr 13 - III Liceum Ogólnokształcące z Oddziałami Dwujęzycznymi	80-255 Gdańsk ul. Topolowa 7	Jednostka budżetowa
129	Gdańska Szkoła Szermerki - Szkoła Podstawowa nr 70 z Oddziałami Sportowymi - Szkolne Schronisko Młodzieżowe nr 1	80-301 Gdańsk ul. VII Dwór 7	Jednostka budżetowa
130	I Liceum Ogólnokształcące	80-855 Gdańsk ul. Wały Piastowskie 6	Jednostka budżetowa
131	II Liceum Ogólnokształcące	80-445 Gdańsk ul. Pestalozzkiego 7/9	Jednostka budżetowa
132	V Liceum Ogólnokształcące	80-322 Gdańsk ul. Polanki 130	Jednostka budżetowa
133	VIII Liceum Ogólnokształcące	80-136 Gdańsk ul. Kartuska 128	Jednostka budżetowa
134	X Liceum Ogólnokształcące Dwujęzyczne	80-451 Gdańsk ul. Kościuszki 8b	Jednostka budżetowa
135	XV Liceum Ogólnokształcące z Oddziałami Dwujęzycznymi	80-460 Gdańsk ul. Pilotów 7	Jednostka budżetowa
136	XIX Liceum Ogólnokształcące	80-445 Gdańsk ul. Pestalozzkiego 11/13	Jednostka budżetowa
137	XXI Liceum Ogólnokształcące z Oddziałami Sportowymi	80-396 Gdańsk Kobrzeńska 77	Jednostka budżetowa
138	Szkoły Ekonomiczno-Handlowe - Technikum nr 11	80-753 Gdańsk ul. Serebryńskiego 1A	Jednostka budżetowa
139	Zespół Szkół Gastronomiczno-Hotelarskich - Technikum nr 3 - Branżowa Szkoła I stopnia nr 3	80-441 Gdańsk al. Legionów 7	Jednostka budżetowa
140	Ushugowych - Technikum nr 7 - Branżowa Szkoła I stopnia nr 7	80-336 Gdańsk ul. Czyżewskiego 31	Jednostka budżetowa
141	Zespół Szkół Krowania Wizerunku - Technikum nr 9 - Branżowa Szkoła I stopnia nr 9 - Branżowa Szkoła II stopnia nr 9 - Szkoła Policjalna nr 9	80-364 Gdańsk ul. Prezydenta Lecha Kaczyńskiego 35	Jednostka budżetowa
142	Zespół Szkół Energetycznych - Technikum nr 13 - Branżowa Szkoła I stopnia nr 10	80-870 Gdańsk ul. Reja 25	Jednostka budżetowa
143	Zespół Szkół Samochodowych - Technikum nr 12 - Branżowa Szkoła I stopnia nr 12	80-724 Gdańsk ul. Elbląska 54/64	Jednostka budżetowa
144	Zespół Szkół Łączności - Technikum nr 4	80-845 Gdańsk ul. Powale Staromiejskie 51/52	Jednostka budżetowa
145	Zespół Szkół Morskich - Technikum nr 16 - Branżowa Szkoła I stopnia nr 16	80-537 Gdańsk ul. Wyzwolenia 8	Jednostka budżetowa
146	Szkoły Okrętowe i Techniczne CONRADINUM - Technikum nr 18 - Branżowa Szkoła I stopnia nr 18	80-218 Gdańsk ul. Płanowiec 1/2	Jednostka budżetowa

147	Państwowe Szkoły Budownictwa - Technikum nr 5 - Branżowa Szkoła I stopnia nr 5 - Branżowa Szkoła II stopnia nr 5 - Szkoła Policealna nr 5	80-266 Gdańsk al. Grunwaldzka 238	Jednostka budżetowa
148	Centrum Kształcenia Zawodowego i Ustawicznego nr 1 - Technikum nr 2 - Branżowa Szkoła I stopnia nr 2 - I Liceum Ogólnokształcące dla Dorosłych - Szkoła Policealna nr 1 - Centrum Kształcenia Zawodowego nr 1, z siedzibą przy ul. Sobieskiego 90 - Centrum Kształcenia Ustawicznego - Gdańska Akademia Seniora - Szkoła Podstawowa dla Dorosłych	80-426 Gdańsk al. Hallera 16/18 80-216 Gdańsk ul. Sobieskiego 90	Jednostka budżetowa
149	Centrum Kształcenia Zawodowego i Ustawicznego nr 2 - Technikum nr 14 - Szkoła Policealna nr 14 - Technikum nr 8 - Branżowa Szkoła I stopnia nr 8	80-058 Gdańsk ul. Smoleńska 5/7	Jednostka budżetowa
150	Zespół Szkół Specjalnych nr 1 - Szkoła Podstawowa Specjalna nr 63 - Szkoła Specjalna Przesposabiająca do Pracy nr 3 - Branżowa Szkoła Specjalna I stopnia nr 19	80-251 Gdańsk ul. Batorego 26	Jednostka budżetowa
151	Zespół Szkół Specjalnych nr 2 - Szkoła Specjalna Przesposabiająca do Pracy nr 2 - Branżowa Szkoła Specjalna I stopnia nr 20	80-380 Gdańsk ul. Zgody II 6	Jednostka budżetowa
152	Państwowa Szkoła Muzyczna I Stopnia	80-032 Gdańsk ul. Gościnną 4	Jednostka budżetowa
153	Biuro Rozwoju Gdańska	80-855 Gdańsk ul. Wały Piastowskie 24	Jednostka budżetowa
154	Bursa Gdańska -ul. Wyzwolenia 49 - ul. Piramowicza 1/2	80-218 Gdańsk ul. Piramowicza 1/2	Jednostka budżetowa
155	Gdański Zespół Schronisk i Sportu Szkolnego w Gdańsku - Szkolne Schronisko Młodzieżowe z filiami: - filia Szkolnego Schroniska Młodzieżowego ul. Wałowa 21 - filia Szkolnego Schroniska Młodzieżowego ul. Kartuska 245 B - Gdański Ośrodek Kultury Fizycznej	80-314 Gdańsk al. Grunwaldzka 244	Jednostka budżetowa
156	Hevelianum	ul. Gradowa 6 80-802 Gdańsk	Jednostka budżetowa
157	Gdański Dom Integracyjno-Rodziny	80-282 Gdańsk ul. Zator Przytockiego 4	Jednostka budżetowa
158	Dom Pomocy Społecznej "Ostoja"	ul. Hoża 4 80-628 Gdańsk	Jednostka budżetowa
159	Dom Pomocy Społecznej "Polanki"	ul. Polanki 121 80-380 Gdańsk	Jednostka budżetowa
160	Dom Pomocy Społecznej "Orunia"	ul. Starogardzka 20 Gdańsk 80-058	Jednostka budżetowa
161	Dyrekcja Rozbudowy Miasta Gdańska	ul. Żaglowa 11 80-560 Gdańsk	Jednostka budżetowa
162	Gdański Ośrodek Pomocy Psychologicznej dla Dzieci i Młodzieży	ul. Racławicka 17 80-406 Gdańsk	Jednostka budżetowa
163	Gdański Zespół Żłobków	ul. Racławicka 8 80-406 Gdańsk	Jednostka budżetowa
164	Gdańskie Centrum Świadczeń	80-152 Gdańsk ul. Powstańców Warszawskich 25	Jednostka budżetowa
165	Gdańskie Centrum Informatyczne	80-601 Gdańsk ul. Andruszkiewicza 5	Jednostka budżetowa
166	Gdańskie Centrum Usług Wspólnych	80-426 Gdańsk al. Hallera 16/18	Jednostka budżetowa
167	Gdańskie Domy dla Dzieci	ul. Brzegi 55 Gdańsk 80-045	Jednostka budżetowa
168	Komenda Miejska Państwowej Straży Pożarnej	ul. Beniowskiego 7 80-382 Gdańsk	Jednostka budżetowa
169	Gdański Ogród Zoologiczny	ul. Karwińska 3 80-328 Gdańsk	Jednostka budżetowa
170	Miejski Ośrodek Pomocy Rodzinie	ul. Leczkowa 1A 80-432 Gdańsk	Jednostka budżetowa
171	Gdański Ośrodek Sportu	ul. Traugutta 29 80-221 Gdańsk	Jednostka budżetowa
172	Miejski Zespół ds. Orzekania o Niepełnosprawności	80-852 Gdańsk ul. Dyrekcyjna 5	Jednostka budżetowa

193	Przedszkole nr 2	80-107 Gdańsk ul. Malczewskiego 31	Jednostka budżetowa
194	Przedszkole nr 11	80-021 Gdańsk ul. Radunska 54	Jednostka budżetowa
195	Przedszkole nr 22	80-111 Gdańsk ul. Kartuska 104A	Jednostka budżetowa
196	Przedszkole nr 71	80-028 Gdańsk ul. Diamenowa 13A	Jednostka budżetowa
197	Poradnia Psychologiczno - Pedagogiczna nr 6	80-704 Gdańsk ul. Lenartowicza 21	Jednostka budżetowa

LIKWIDACJA W CIĄGU ROKU

173	Gdańska Ośrodek Promocji Zdrowia i Profilaktyki Uzależnień	80-409 Gdańsk ul. Wzszaszczarska 29	Jednostka budżetowa
174	Pałac Młodzieży	80-826 Gdańsk ul. Ogarna 56	Jednostka budżetowa
175	Zespół Gdańskiego Pogotowia Opiekunczego	80-216 Gdańsk ul. Sobieskiego 100	Jednostka budżetowa
176	Placówka Opiekunczo-Wychowawcza "Morski Dom"	80-216 Gdańsk ul. Sobieskiego 98	Jednostka budżetowa
177	Placówka Opiekunczo-Wychowawcza "Paskowy Dom"	80-216 Gdańsk ul. Sobieskiego 100	Jednostka budżetowa
178	Placówka Opiekunczo-Wychowawcza "Wichrowy Dom"	80-216 Gdańsk ul. Sobieskiego 96	Jednostka budżetowa
179	Poradnia Psychologiczno-Pedagogiczna nr 1	80-259 Gdańsk ul. Obywatelska 1	Jednostka budżetowa
180	Poradnia Psychologiczno-Pedagogiczna nr 3	80-858 Gdańsk ul. Wajłowa 21	Jednostka budżetowa
181	Poradnia Psychologiczno-Pedagogiczna nr 4	80-448 Gdańsk ul. Krzemienieckiej 1	Jednostka budżetowa
182	Poradnia Psychologiczno-Pedagogiczna nr 5	80-288 Gdańsk ul. Związku Jaszczurczego 4	Jednostka budżetowa
183	Poradnia Psychologiczno-Pedagogiczna nr 7	80-229 Gdańsk ul. Traugutta 82	Jednostka budżetowa
184	Powiatowy Inspektorat Nadzoru Budowlanego dla miasta na prawach powiatu w Gdańsku	ul. Wajł Pastowskie 24 80-855 Gdańsk	Jednostka budżetowa
185	Gdański Urząd Pracy	ul. Lastadia 41 80-802 Gdańsk	Jednostka budżetowa
186	Specjalny Ośrodek Rewalidacyjno-Wychowawczy dla Dzieci i Młodzieży z Autyzmem	80-365 Gdańsk ul. Prezydenta Lecha Kaczyńskiego 28	Jednostka budżetowa
187	Specjalny Ośrodek Szkolno-Wychowawczy nr 2 - Przedszkole Specjalne nr 78 - Szkoła Podstawowa Specjalna nr 78 - Szkoła Specjalna Przystosowana do Pracy nr 1	80-544 Gdańsk ul. Góreckiego 16	Jednostka budżetowa
188	Straż Miejska	80-724 Gdańsk ul. Ełpińska 54/60	Jednostka budżetowa
189	Gdański Zarząd Dróg i Zieleni	80-254 Gdańsk ul. Partyzantów 36	Jednostka budżetowa
190	Zarząd Transportu Miejskiego w Gdańsku	ul. Na Słoku 49 80-874 Gdańsk	Jednostka budżetowa
191	Gdańskie Nieruchomości	ul. Partyzantów 74 80-254 Gdańsk	Zakład budżetowy
192	Urząd Miejski w Gdańsku	80-803 Gdańsk ul. Nowe Ogrody 8/12	

