



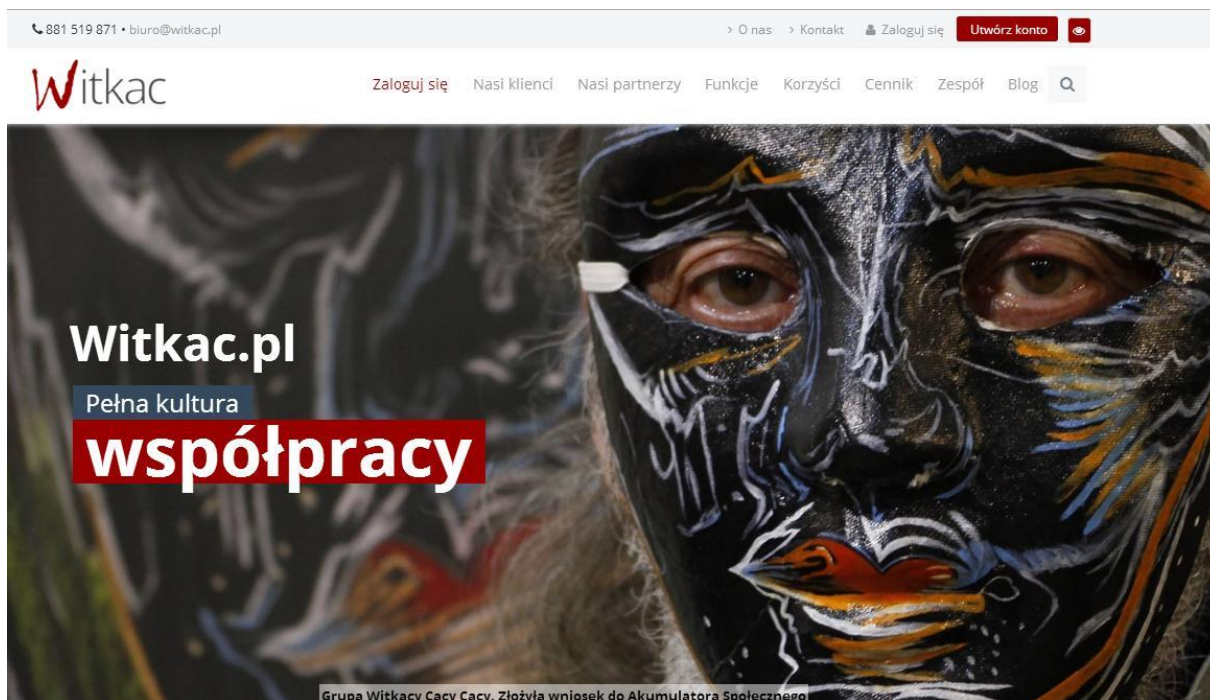
INSTRUKCJA TWORZENIA KONTA W SYSTEMIE WITKAC.PL

Data	Opracował/a	Wprowadzone zmiany
19.02.2018	Agnieszka Wirkus	Zmiany w instrukcji – „Tworzenia konta”
18.10.2016	Filip Czarnecki	Dopisanie pierwszej części do punktu „Tworzenie konta”.
27.11.2015	Agnieszka Wojtala	Przebudowa całej instrukcji. Podział instrukcji na dwa odrębne dokumenty: Instrukcję tworzenia konta oraz Instrukcję składania ofert.
16.06.2015	Marcin Tobis	Przebudowa instrukcji.

1. Tworzenie konta

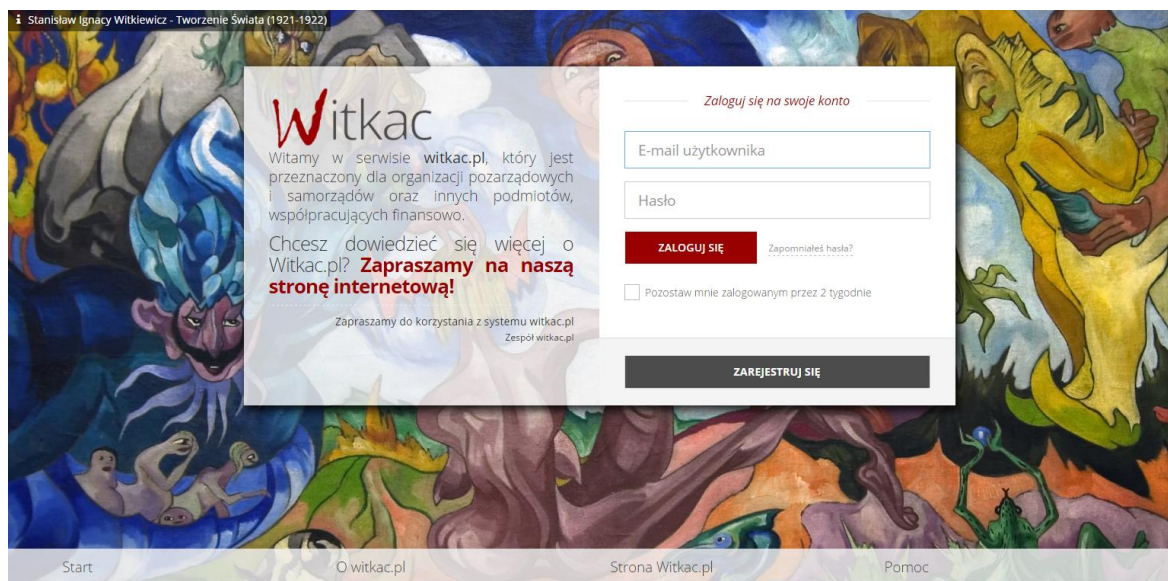
1.1. Sposoby przejścia do formularza rejestracji

Gdy wchodzimy na stronę www.witkac.pl po raz pierwszy, klikamy przycisk „Utwórz konto”, który znajduje się prawym górnym rogu.



Przeniesie nas do nowego widoku formularza rejestracji, a jego wypełnianie opisane zostało w [pkt 1.2.](#)

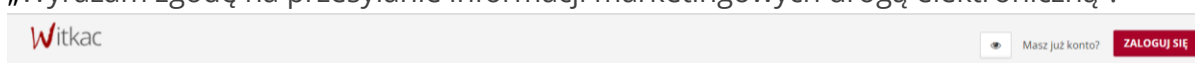
Jeżeli wchodzimy na stronę www.witkac.pl po kolejny, klikamy w przycisk „Zarejestruj się”, który znajduje się w prawym dolnym rogu.



Przeniesie nas do nowego widoku formularza rejestracji, a jego wypełnianie opisane zostało w [pkt 1.2.](#)

1.2. Wypełnianie formularza rejestracji

1. Pierwszym krokiem rejestracji jest wybranie „*Rejestracja osoby składającej wnioski*”.
2. W miejscu „*E-mail*” podajemy e-mail, który będzie umożliwiał zalogowanie się do serwisu. Na ten adres zostanie wysłana wiadomość do weryfikacji konta.
3. W oknie „*Hasło*” wpisujemy hasło, którego będziemy korzystać przy logowaniu. Hasło powinno mieć **co najmniej 8 znaków długości, zawierać duże i małe litery oraz cyfry lub znaki specjalne**. Dobre hasło nie powinno zawierać nazwy użytkownika, imienia ani nazwiska.
4. W polu „*Potwierdź hasło*” wpisujemy ponownie hasło podane w „*Hasło*”.
5. Następnie musimy zapoznać się z regulaminem serwisu. Po zapoznaniu się z nim i jego zaakceptowaniu klikamy puste okienko przy komunikacie „*Oświadczam, że zapoznałem się z regulaminem serwisu*”. W okienku powinien pojawić się „✓”. Opcjonalnie można zaznaczyć zgodę na wysyłanie informacji marketingowych: „*Wyrażam zgodę na przesyłanie informacji marketingowych drogą elektroniczną*”.



Rejestracja osoby składającej oferty

1 Dane do logowania 2 Dane osobowe 3 Koniec

Krok 1 - Dane do logowania

E-mail E-mail (nazwa użytkownika) oraz hasło umożliwią Ci zalogowanie się do serwisu.
To pole jest wymagane.

Hasło
To pole jest wymagane.

Potwierdź hasło
To pole jest wymagane.

Oświadczam, że zapoznałem się z regulaminem serwisu
Musisz zaakceptować postanowienia regulaminu serwisu

Wyrażam zgodę na przesyłanie informacji marketingowych drogą elektroniczną

6. Drugi etap rejestracji polega na wprowadzeniu danych osobowych.

Rejestracja osoby składającej oferty

1 Dane do logowania 2 Dane osobowe 3 Koniec

Krok 2 - Dane osobowe

Imię Nazwisko Dzięki tym informacjom będziemy wiedzieć jak się do Ciebie zwracać.

Telefon kontaktowy

Wyrażam zgodę na przetwarzanie moich danych osobowych dla potrzeb wykonania Usług (zgodnie z Ustawą z dnia 29.08.1997 [2] roku o Ochronie Danych Osobowych; tekst jednolity: Dz.U. z 2002r. Nr 101, poz. 926 ze zm.).
Musisz wyrazić zgodę na przetwarzanie danych osobowych

Nazwa organizacji lub grupy, którą reprezentujesz

Województwo Powiat Gmina
 wybierz województwo To pole jest wymagane.

Kod poczt Miejscowość

Ulica

7. Do przejścia do następnego kroku należy również wyrazić zgodę na przetwarzanie danych osobowych, klikając w puste okienko przy polu: „Wyrażam zgodę na przetwarzanie moich danych osobowych dla potrzeb wykonania Usług (zgodnie z Ustawą z dnia 29.08.1997 [2] roku o Ochronie Danych Osobowych; tekst jednolity: Dz.U. z 2002r. Nr 101, poz. 926 ze zm.)”

Po wypełnieniu wszystkich obowiązkowych pól proszę przejść do trzeciego kroku rejestracji poprzez naciśnięcie przycisku „*Następny krok*”.

8. W trzecim etapie rejestracja zostanie zakończona. Formularz sprawdzi jej poprawność. Jeśli nie zostały wyświetlone błędy rejestracja wykonana została poprawnie. Następnie należy wysłać formularz poprzez przycisk „*Wyślij formularz*”.

Witkac

Masz już konto? **ZALOGUJ SIĘ**

Rejestracja osoby składającej oferty

1 Dane do logowania 2 Dane osobowe 3 Koniec

Krok 5 - Zakończenie rejestracji

⚠ Formularz rejestracji zawiera błędy
Sprawdź kroki formularza i popraw błędy.

Poprzedni krok Następny krok

Jeżeli reprezentujesz urząd chcący organizować konkursy zarejestruj się tutaj.
Jeżeli reprezentujesz instytucję organizującą konkursy zarejestruj się tutaj.

Start
Zaloguj się
Załad konto zwykłe
Załad konto urzędu
Załad konto organizatora konkursów

O witkac.pl
O serwisie
O firmie
Kontakt
Regulamin serwisu

Strona Witkac.pl
Przejdź do strony
Polityka prywatności

Pomoc
Pomoc w rejestracji

9. Po wysłaniu formularza rejestracyjnego należy potwierdzić konto poprzez link aktywacyjny, który zostanie wysłany na adres wskazany w pierwszym etapie rejestracji w ciągu 30 minut. Jeśli **e-mail nie dotarł należy sprawdzić skrzynkę SPAM lub folder powiadomień/Inne**. Jeżeli również go tam nie ma, należy poprosić o ponowne wysłanie linku aktywacyjnego poprzez próbę zalogowania do serwisu.

Jeśli powyższe czynności nie pomogły w rejestracji prosimy o kontakt z nami pod adresem bok@witkac.pl.