

UCHWAŁA NR
RADY MIASTA GDAŃSKA

z dnia 2023 r.

zmieniająca uchwałę w sprawie uchwalenia budżetu Miasta Gdańska na 2023 rok

Na podstawie art.5a ust. 4 i 5, art. 18 ust. 2 pkt 4, pkt 9 lit. c, d, i ustawy z dnia 8 marca 1990 r. o samorządzie gminnym (Dz. U. z 2023 r., poz. 40) oraz art. 92 ust. 1 i 2 ustawy z dnia 5 czerwca 1998 r. o samorządzie powiatowym (Dz. U. z 2022, poz. 1526) oraz art. 211, art. 212, art. 214, art. 217, art. 235, art. 236, art. 237, art. 258, art. 264 ust. 3 ustawy z dnia 27 sierpnia 2009 r. o finansach publicznych (Dz. U. z 2022, poz. 1634, zm.: poz. 1079, 1692, 1725, 1747, 1768, 1964, 2414), uchwała się, co następuje:

§ 1. W uchwale Nr LVII/1454/22 Rady Miasta Gdańska z dnia 15 grudnia 2022 r. w sprawie uchwalenia budżetu Miasta Gdańska na 2023 rok, wprowadza się następujące zmiany:

1) § 1 otrzymuje brzmienie:

„§ 1. 1. Ustala się dochody budżetu Miasta Gdańska w wysokości 3.974.778.813 zł,
zgodnie z Tabelą Nr 1:

1) ustala się dochody wynikające z realizacji zadań gminy w wysokości 3.246.983.623 zł,
w tym:

a) dochody bieżące 2.967.025.201 zł,

b) dochody majątkowe 279.958.422 zł,
zgodnie z Tabelą Nr 2;

2) ustala się dochody wynikające z realizacji zadań powiatu w wysokości 727.795.190 zł,
w tym:

a) dochody bieżące 715.058.027 zł,

b) dochody majątkowe 12.737.163 zł,
zgodnie z Tabelą Nr 2.”;

2) § 2 otrzymuje brzmienie:

„§ 2. 1. Ustala się wydatki budżetu Miasta Gdańska w wysokości 4.749.270.772 zł,
zgodnie z Tabelą Nr 1:

1) ustala się wydatki na realizację zadań gminy w wysokości 3.893.388.425 zł,
w tym:

a) wydatki bieżące 3.070.948.907 zł,

b) wydatki majątkowe 822.439.518 zł,
zgodnie z Tabelą Nr 3;

2) ustala się wydatki na realizację zadań powiatu w wysokości 855.882.347 zł,
w tym:

a) wydatki bieżące 748.695.980 zł,

b) wydatki majątkowe 107.186.367 zł,
zgodnie z Tabelą Nr 3.”;

3) § 5 otrzymuje brzmienie:

„§ 5. Tworzy się:

1) rezerwę ogólną w wysokości 2.900.980 zł,

2) rezerwy celowe w wysokości 50.801.105 zł:

- a) na zadania bieżące w wysokości 37.368.278 zł,
w tym:
- na pokrycie wyroków sądowych z tytułu prowadzonych przeciwko Gminie spraw dotyczących projektów prowadzonych przez GIK Sp. z o.o. i Arena Gdańsk sp. z o.o. 3.500.000 zł,
 - na ubezpieczenia mienia i OC 5.071.067 zł,
 - realizację zadań z zakresu zarządzania kryzysowego 12.200.000 zł,
 - wydatki jednostek pomocniczych 6.497.211 zł,
 - na podwyżki cen za media 10.000.000 zł,
 - pomoc dla repatriantów 100.000 zł;
- b) na zadania inwestycyjne w wysokości 13.432.827 zł:
- na pokrycie wydatków inwestycyjnych związanych z realizacją zadań Budżetu Obywatelskiego z lat ubiegłych oraz kontynuację zadań jednostek pomocniczych z lat ubiegłych 13.219.372 zł,
 - na wydatki inwestycyjne z zakresu Budżetu Obywatelskiego 2023 213.455 zł.”;
- 4) w § 6 ust. 4 otrzymuje brzmienie:
- „4. Dotacje udzielane z budżetu Miasta Gdańska:
- 1) dla jednostek sektora finansów publicznych w wysokości 247.355.088 zł,
- a) podmiotowe 76.689.013 zł,
- w tym dla instytucji kultury 76.689.013 zł,
 - b) przedmiotowe 5.904.853 zł,
 - c) celowe 164.761.222 zł,
zgodnie z Załącznikiem Nr 1 do uchwały;
- 2) dla jednostek spoza sektora finansów publicznych w wysokości 413.016.283 zł,
- a) podmiotowe 287.765.397 zł,
 - b) celowe 125.250.886 zł,
zgodnie z Załącznikiem Nr 1 do uchwały;”;
- 5) tabela Nr 1 otrzymuje brzmienie, jak w tabeli Nr 1 do niniejszej uchwały.
- 6) zmiany do Tabeli nr 2 określa Tabela nr 2 do niniejszej uchwały.
- 7) zmiany do Tabeli nr 3 określa Tabela nr 3 do niniejszej uchwały.
- 8) Załącznik nr 1 otrzymuje brzmienie, jak w Załączniku Nr 1 do niniejszej uchwały.
- § 2. Uchwała wchodzi w życie z dniem podjęcia.

Tabela Nr 1
do uchwały Nr
Rady Miasta Gdańska
z dnia

DOCHODY I WYDATKI BUDŻETU MIASTA GDAŃSKA NA 2023 ROK

Dz	Nazwa	Dochoady			Wydatki		
		Własne	Zlecone i Powierzone	Razem	Własne	Zlecone i Powierzone	Razem
010	ROLNICTWO I LEŚNICTWO	16 252 696	74 536	16 327 232	42 221 439	74 536	42 295 975
020	LEŚNICTWO	50 000	0	50 000	0	0	0
150	PRZETWÓRSTWO PRZEMYSŁOWE	0	0	0	1 061 000	0	1 061 000
400	WYTWARZANIE I ZAOPATRYWANIE W ENERGIĘ ELEKTRYCZNĄ, GAZ I WODĘ	26 832 539	0	26 832 539	4 958 530	0	4 958 530
600	TRANSPORT I ŁĄCZNOŚĆ	354 108 544	69 427	354 177 971	976 846 835	69 427	976 916 262
630	TURYSTYKA	11 112 647	0	11 112 647	15 970 687	0	15 970 687
700	GOSPODARKA MIESZKANIOWA	231 224 306	3 320 000	234 544 306	285 089 041	3 320 000	288 409 041
710	DZIAŁALNOŚĆ USŁUGOWA	15 383 250	3 413 981	18 797 231	65 859 612	3 413 981	69 273 593
730	SZKOLNICTWO WYŻSZE I NAUKA	0	0	0	983 000	0	983 000
750	ADMINISTRACJA PUBLICZNA	5 256 570	6 472 001	11 728 571	325 650 605	6 472 001	332 122 606
751	URZĘDY NACZELNYCH ORGANÓW WŁADZY PANSTWOWEJ, KONTROLI I OCHRONY PRAWA ORAZ SĄDOWNICTWA	0	86 470	86 470	0	86 470	86 470
752	OBRONA NARODOWA	0	163 140	163 140	0	163 140	163 140
754	BEZPIECZEŃSTWO PUBLICZNE I OCHRONA PRZECIWPÓŻAROWA	3 539 117	33 385 000	36 924 117	38 391 755	33 385 000	71 776 755
755	WYMІAR SPRAWIEDLIWOŚCI	5 100	1 254 000	1 259 100	5 100	1 254 000	1 259 100
756	DOCHODY OD OSÓB PRAWNYCH, OD OSÓB FIZYCZNYCH I OD INNYCH JEDNOSTEK NIE POSIADAJĄCYCH OSOBOWOŚCI PRAWNEJ ORAZ WYDATKI ZWIĄZANE Z ICH POBOREM	1 852 914 187	0	1 852 914 187	0	0	0
757	OBŚLUGA DŁUGU PUBLICZNEGO	0	0	0	76 382 076	0	76 382 076
758	RÓŻNE ROZLICZENIA	868 187 538	0	868 187 538	108 441 943	0	108 441 943
801	OŚWIATA I WYCHOWANIE	65 717 234	1 475 100	67 192 334	1 435 540 267	1 475 100	1 437 015 367
851	OCHRONA ZDROWIA	397 389	0	397 389	41 600 894	0	41 600 894
852	POMÓC SPOŁECZNA	34 668 096	11 785 794	46 453 890	169 913 494	11 785 794	181 699 288
853	POZOSTAŁE ZADANIA W ZAKRESIE POLITYKI SPOŁECZNEJ	33 546 842	1 530 000	35 076 842	72 949 121	1 530 000	74 479 121
854	EDUKACYJNA OFIEKA WYCHOWAWCZA	1 862 301	0	1 862 301	73 694 878	0	73 694 878
855	RODZINA	15 266 250	111 519 496	126 785 746	106 935 710	111 519 496	218 455 206
900	GOSPODARKA KOMUNALNA I OCHRONA ŚRODOWISKA	232 010 590	0	232 010 590	426 109 553	0	426 109 553
921	KULTURA I OCHRONA DZIEDZICTWA NARODOWEGO	3 279 886	0	3 279 886	158 777 727	0	158 777 727
925	OGRODY BOTANICZNE I ZOOLOGICZNE ORAZ NATURALNE OBSZARY I OBIEKTY CHRONIONEJ PRZYRODY	16 220 000	0	16 220 000	22 511 234	0	22 511 234
926	KULTURA FIZYCZNA	12 394 786	0	12 394 786	124 827 326	0	124 827 326
	Razem	3 800 229 868	174 548 945	3 974 778 813	4 574 721 827	174 548 945	4 749 270 772

Tabela nr 2
do uchwały Nr
Rady Miasta Gdańska
z dnia

ZMIANA DOCHODÓW BUDŻETU MIASTA GDAŃSKA NA 2023 ROK

Dz.	Paragraf	Wykazęgnięcie	Gmina		Powiat		Razem Powiat	Ogółem	
			Dochoy bięzące	Dochoy majątkowe	Dochoy bięzące	Dochoy majątkowe			
1	2	3	4	5	6	7	8	9	10
		OGÓLEM	30 257 555	0	30 257 555	0	0	0	30 257 555
		zadania własne	30 257 555	0	30 257 555	0	0	0	30 257 555
400		WYTWARZANIE I ZAOPATRYWANIE W ENERGIĘ ELEKTRYCZNA, GAZ I WODĘ	3 188 530	0	3 188 530	0	0	0	3 188 530
2180		SRODKI Z FUNDUSZU PRZECIWDZIAŁANIA COVID-19 NA FINANSOWANIE LUB DOFINANSOWANIE REALIZACJI ZADAŃ ZWIĄZANYCH Z PRZECIWDZIAŁANIEM COVID-19	3 188 530	0	3 188 530	0	0	0	3 188 530
600		TRANSPORT I ŁĄCZNOŚĆ	27 069 025	0	27 069 025	0	0	0	27 069 025
0750		WPLYWY Z NAJMU I DZIERŻAWY SKŁADNIKÓW MAJĄTKOWYCH SKARBU PAŃSTWA, JEDNOSTEK SAMORZĄDU TERYTORIALNEGO LUB INNYCH JEDNOSTEK ZALICZANYCH DO SEKTORA FINANSÓW PUBLICZNYCH ORAZ INNYCH UMÓW O PODOBNYM CHARAKTERZE	11 068 525	0	11 068 525	0	0	0	11 068 525
0940		WPLYWY Z ROZLICZEŃ/ZWROTÓW Z LAT UBIEGLYCH	15 812 000	0	15 812 000	0	0	0	15 812 000
0950		WPLYWY Z TYTUŁU KAR I ODSZKODOWAŃ WYNIKAJĄCYCH Z UMÓW	188 500	0	188 500	0	0	0	188 500

Tabela nr 3
do uchwały Nr
Rady Miasta Gdańska
z dnia

ZMIANA WYDATKÓW BUDŻETU MIASTA GDAŃSKA NA 2023 ROK

Dz.	Rozdz.	Wyszczególnienie	Wydatki bieżące		Wydatki związane z realizacją zadań statutowych	Dotacje i subwencje	Świadczenia na rzecz osób fizycznych	Wydatki na programy realizowane z udziałem środków, o których mowa w art. 5, pkt 2 i 3 (LODF)	Wpłaty z tytułu poręczeń i gwarancji	Wydatki z tytułu obsługi długu
			Wydatki bieżące jednostek budżetowych	Wydatki bieżące i składek budżetowych należnych						
		WYDATKI BIEŻĄCE OGÓLEM	30 257 555	0	30 257 555	0	0	0	0	0
		Wydatki na zadania gminy	30 257 555	0	30 257 555	0	0	0	0	0
		zadania ogółem	30 257 555	0	30 257 555	0	0	0	0	0
400		WYTWARZANIE I ZAOPAKOWANIE W ENERGIĘ ELEKTRYCZNĄ, GAZ I WODĘ	3 188 530	0	3 188 530	0	0	0	0	0
6000	40001	DOSTARCZANIE CIEPŁA	3 188 530	0	3 188 530	0	0	0	0	0
		TRANSPORT LOKALNY	28 304 025	0	28 304 025	0	0	0	0	0
60004	60004	LOKALNY TRANSPORT ZBIOROWY	28 304 025	0	28 304 025	0	0	0	0	0
750		ADMINISTRACJA PUBLICZNA	-1 235 000	0	-1 235 000	0	0	0	0	0
		POZOSTAŁA DZIAŁALNOŚĆ	-1 235 000	0	-1 235 000	0	0	0	0	0

	GMINA	POWIAT	RAZEM
WYDATKI OGÓLEM	30 257 555	0	30 257 555
W TYM:			
WYDATKI BIEŻĄCE	30 257 555	0	30 257 555
WYDATKI MAJĄTKOWE	0	0	0

Załącznik Nr 1
do uchwały Nr
Rady Miasta Gdańska
z dnia

DOTACJE UDZIELANE Z BUDŻETU MIASTA GDAŃSKA W 2023 ROKU

Dotacje dla jednostek sektora finansów publicznych

Rodzaj dotacji	Dział	Rozdział	Paragraf	Gmina	Powiat	Suma końcowa			
Dotacje podmiotowe	921	92106	2480	8 224 252		8 224 252			
		92106 Suma		8 224 252		8 224 252			
		92108	2480	2 875 951	3 006 316	5 882 267			
		92108 Suma		2 875 951	3 006 316	5 882 267			
		92109	2480	9 496 410		9 496 410			
		92109 Suma		9 496 410		9 496 410			
		92110	2480	2 522 051		2 522 051			
		92110 Suma		2 522 051		2 522 051			
		92113	2480	3 365 951	5 208 746	8 574 697			
		92113 Suma		3 365 951	5 208 746	8 574 697			
		92114	2480	14 045 150		14 045 150			
		92114 Suma		14 045 150		14 045 150			
		92116	2480	11 503 342		11 503 342			
		92116 Suma		11 503 342		11 503 342			
		92118	2480	16 440 844		16 440 844			
		92118 Suma		16 440 844		16 440 844			
		921 Suma			68 473 951	8 215 062	76 689 013		
		Dotacje podmiotowe Suma			68 473 951	8 215 062	76 689 013		
Dotacje celowe	600	60004	2710	5 500 000		5 500 000			
		60004 Suma		5 500 000		5 500 000			
		60016	6257	4 487 147		4 487 147			
		60016 Suma		4 487 147		4 487 147			
		600 Suma			9 987 147		9 987 147		
		700	70005	6210	6219	47 607 973		47 607 973	
					6217	74 610 014		74 610 014	
					6207	13 407 880		13 407 880	
					3 664 893		3 664 893		
					70005 Suma		139 290 760		139 290 760
		700 Suma			139 290 760		139 290 760		
		801	80101	2310	1 200 000		1 200 000		
					80101 Suma		1 200 000		1 200 000
		801 Suma			1 200 000		1 200 000		
		851	85154	2800	190 834		190 834		
					85154 Suma		190 834		190 834
		851 Suma			190 834		190 834		
		852	85295	6210	6 317 600		6 317 600		
					85295 Suma		6 317 600		6 317 600
		852 Suma			6 317 600		6 317 600		
		853	85321	6210		700 000	700 000		
					85321 Suma		700 000		700 000
		853 Suma				700 000	700 000		
		900	90095	6210	96 346		96 346		
					2 094 501		2 094 501		
					90095 Suma		2 190 847		2 190 847
					90004	6210	132 387		132 387
					90004 Suma		132 387		132 387
		900 Suma			2 323 234		2 323 234		
		921	92108	6220	311 000		311 000		
					92108 Suma		311 000		311 000
					92110	6220	360 000		360 000
					92110 Suma		360 000		360 000
					92113	2800	200 000		200 000
		92113 Suma		200 000		200 000			
		92114	2800	1 146 000		1 146 000			

		6220	1 036 500	1 036 500
	92114 Suma		2 182 500	2 182 500
	92118	6220	1 300 000	1 300 000
	92118 Suma		1 300 000	1 300 000
	921 Suma		4 353 500	4 353 500
	926	92605	6210	151 442
	92605 Suma		151 442	151 442
	926 Suma		151 442	151 442
	630	63095	6257	246 705
	63095 Suma		246 705	246 705
	630 Suma		246 705	246 705
	Dotacje celowe Suma		164 061 222	700 000
Dotacje przedmiotowe	700	70005	2650	879 853
		70005 Suma		879 853
		70007	2650	5 025 000
		70007 Suma		5 025 000
	700 Suma		5 904 853	5 904 853
	Dotacje przedmiotowe Suma		5 904 853	5 904 853
	Suma końcowa		238 440 026	8 915 062
				247 355 088

Dotacje dla jednostek spoza sektora finansów publicznych

Rodzaj dotacji	Dział	Rozdział	Paragraf	Gmina	Powiat	Suma końcowa			
Dotacje podmiotowe	801	80101	2540	29 000 000		29 000 000			
			2590	34 000 000		34 000 000			
		80101 Suma			63 000 000		63 000 000		
		80102	2540		2 500 000		2 500 000		
		80102 Suma				2 500 000	2 500 000		
		80103	2540	1 800 000			1 800 000		
			2590	260 000			260 000		
		80103 Suma			2 060 000		2 060 000		
		80104	2540	71 495 397			71 495 397		
			2590	54 000 000			54 000 000		
		80104 Suma			125 495 397		125 495 397		
		80105	2540	1 500 000			1 500 000		
		80105 Suma			1 500 000		1 500 000		
		80106	2540	3 400 000			3 400 000		
			2590	360 000			360 000		
		80106 Suma			3 760 000		3 760 000		
		80115	2540			5 100 000	5 100 000		
			2590			5 800 000	5 800 000		
		80115 Suma				10 900 000	10 900 000		
		80116	2540			15 000 000	15 000 000		
		80116 Suma				15 000 000	15 000 000		
		80117	2540			1 100 000	1 100 000		
			2590			1 500 000	1 500 000		
		80117 Suma				2 600 000	2 600 000		
		80120	2540			13 500 000	13 500 000		
			2590			3 200 000	3 200 000		
		80120 Suma				16 700 000	16 700 000		
		80134	2540			870 000	870 000		
		80134 Suma				870 000	870 000		
		80149	2540	13 500 000			13 500 000		
			2590	2 200 000			2 200 000		
		80149 Suma			15 700 000		15 700 000		
		80150	2540	11 000 000			11 000 000		
			2590	5 800 000			5 800 000		
		80150 Suma			16 800 000		16 800 000		
		80151	2540			150 000	150 000		
		80151 Suma				150 000	150 000		
		80152	2540			5 800 000	5 800 000		
			2590			760 000	760 000		
		80152 Suma				6 560 000	6 560 000		
		801 Suma				228 315 397	55 280 000	283 595 397	
		854	85404	2540	1 600 000		2 200 000	3 800 000	
				2590	220 000			220 000	
				85404 Suma			1 820 000	2 200 000	4 020 000
				85410	2540			150 000	150 000
				85410 Suma				150 000	150 000
		854 Suma			1 820 000	2 350 000	4 170 000		
Dotacje podmiotowe Suma				230 135 397	57 630 000	287 765 397			
Dotacje celowe	755	75515	2360		638 220	638 220			
		75515 Suma			638 220	638 220			
	755 Suma				638 220	638 220			
	801	80195	2009	62 563			62 563		
			2007	531 781			531 781		
			80195 Suma			594 344	594 344		
	801 Suma			594 344		594 344			
	851	85149	2780	6 714 600			6 714 600		
			85149 Suma			6 714 600	6 714 600		
			85152	2810	100 000			100 000	

85152 Suma			100 000		100 000
85153	2360		166 090		166 090
	2810		415 250		415 250
	2820		1 369 366		1 369 366
	2830		266 666		266 666
85153 Suma			2 217 372		2 217 372
85154	2360		3 182 091		3 182 091
	2810		1 676 872		1 676 872
	2820		7 997 145		7 997 145
	2830		2 609 585		2 609 585
85154 Suma			15 465 693		15 465 693
85195	2360		92 181		92 181
	2810		1 347 819		1 347 819
	2820		1 100 000		1 100 000
	2830		93 629		93 629
85195 Suma			2 633 629		2 633 629
851 Suma			27 131 294		27 131 294
852	85202	2360	6 984 360	1 955 640	8 940 000
	85202 Suma			6 984 360	1 955 640
	85203	2360	19 576 874	803 000	20 379 874
85203 Suma			19 576 874	803 000	20 379 874
	85220	2360	3 096 161	590 200	3 686 361
		2810		282 760	282 760
85220 Suma			3 096 161	872 960	3 969 121
	85228	2360	18 979 676		18 979 676
85228 Suma			18 979 676		18 979 676
	85230	2360	1 359 025		1 359 025
85230 Suma			1 359 025		1 359 025
	85295	2340		19 994	19 994
		2360	3 367 143		3 367 143
		6230	1 405 000		1 405 000
85295 Suma			4 772 143	19 994	4 792 137
852 Suma			54 768 239	3 651 594	58 419 833
853	85311	2360		372 552	372 552
		2810		217 080	217 080
		2820		405 000	405 000
		2830		113 400	113 400
85311 Suma				1 108 032	1 108 032
	85395	2360	8 225 038		8 225 038
		2009		44 369	44 369
		2007	1 630 488	377 116	2 007 604
		2369	37 788	4 792	42 580
		2367	218 000	81 456	299 456
85395 Suma			10 111 314	507 733	10 619 047
853 Suma			10 111 314	1 615 765	11 727 079
854	85412	2360	300 000		300 000
	85412 Suma			300 000	
854 Suma			300 000		300 000
855	85504	2360	0		0
		2810	486 864		486 864
		2820	574 524		574 524
		2830	867 648		867 648
85504 Suma			1 929 036		1 929 036
	85510	2360		7 856 080	7 856 080
85510 Suma				7 856 080	7 856 080
855 Suma			1 929 036	7 856 080	9 785 116
900	90019	2360	125 000		125 000
		2810	600 000		600 000
		6230	300 000		300 000
90019 Suma			1 025 000		1 025 000
900 Suma			1 025 000		1 025 000
921	92105	2360	5 630 000		5 630 000

		92105 Suma	5 630 000	5 630 000
		92120 2720	4 500 000	4 500 000
		92120 Suma	4 500 000	4 500 000
	921 Suma		10 130 000	10 130 000
	926 92605 2820		5 500 000	5 500 000
		92605 Suma	5 500 000	5 500 000
	926 Suma		5 500 000	5 500 000
	Dotacje celowe Suma		111 489 227	13 761 659
	Suma końcowa		341 624 624	71 391 659
				413 016 283

Uzasadnienie:

I. Zmiany do załącznika nr 1 oraz tabeli nr 1

wynikają ze zmian w budżecie Miasta Gdańska dokonanych Zarządzeniami Prezydenta Miasta Gdańska nr 51/23, 71/23, 73/23, 74/23

W wyniku przedstawionych poniżej zmian w budżecie Miasta Gdańska:

- dochody wynoszą	3.974.778.813 zł
- wydatki wynoszą	4.749.270.772 zł
- przychody wynoszą	826.446.531 zł
- rozchody wynoszą	51.954.572 zł

II. Zmienia się plan dochodów budżetu miasta na 2023 rok **30.257.555 zł**

- środki z Funduszu Przeciwdziałania COVID-19 na wypłatę rekompensat dla przedsiębiorstw energetycznych za I kwartał	3.188.530 zł
- dochody realizowane przez Gdański Zarząd Dróg i Zieleni	11.068.525 zł
▪ wpływy z tytułu dzierżawy infrastruktury tramwajowej	11.068.525 zł
- dochody realizowane przez Zarząd Transportu Miejskiego	16.000.500 zł
▪ z tytułu zwrotu nadpłaconej rekompensaty za świadczenie usług przewozowych przez GaiT Sp. z o.o.	15.812.000 zł
▪ z tytułu kar i odszkodowań nałożonych na przewoźników za stwierdzone nieprawidłowości w wywiązywaniu się z umów przewozowych w wysokości	188.500 zł

III. Zmienia się plan wydatków budżetu miasta na 2023 rok **30.257.555 zł**

w Biurze Energetyki **3.188.530 zł**

a) zwiększa się plan wydatków o kwotę:	3.188.530 zł
- na wypłatę rekompensat dla przedsiębiorstw energetycznych za I kwartał	3.188.530 zł
środki z Funduszu Przeciwdziałania COVID-19	


w Zarządzie Transportu Miejskiego

a) zwiększa się plan wydatków o kwotę:	27.069.025 zł
- na zakup usług przewozowych w trakcji autobusowej (Przedsiębiorstwo Wielobranżowe BP TOUR) w wysokości 993.425 zł oraz tramwajowej (GaiT Sp. z o.o.) w wysokości 26.075.600 zł	27.069.025 zł

b) przenosi się:


- środki w wysokości 1.235.000 zł z działu 750 (WBMIP) do działu 600 (ZTM) z przeznaczeniem na zakup usług przewozowych w trakcji tramwajowej od Gdańskich Autobusów i Tramwajów sp. z o.o. w związku z planowanym uruchomieniem „Nowej Warszawskiej”


Wnioskodawca:


PREZYDENT MIASTA GDAŃSKA
z up.
Piotr Kwaszewski
ZASTĘPCA PREZYDENTA
MIASTA GDAŃSKA

Opinia Radcy Prawnego:

BA-C921-11/2023
projekt
uzgodniono: 3 Kibonka
Radca Prawny (pieczęć mieniona i czytelny podpis)
data: 20.01.2023

Sporządziła:
Paulina Pik


Zaakceptowała:
Marzena Kamińska


Zatwierdziła:
Izabela Kuś
