



Port Lotniczy Gdańsk Sp. z o.o. Kwartalna Skrócona Informacja Finansowa za pierwsze półrocze 2023 roku

Gdańsk, lipiec 2023 r.



Port Lotniczy Gdańsk Spółka z Ograniczoną Odpowiedzialnością

Kwartalna Skrócona Informacja Finansowa za pierwsze półrocze 2023 roku

Spis treści

Kwartalne skrócone sprawozdanie z sytuacji finansowej	3
Kwartalne skrócone sprawozdanie z zysków i strat i innych całkowitych dochodów	5
Kwartalne skrócone sprawozdanie z przepływów pieniężnych	6
Kwartalne skrócone sprawozdanie ze zmian w kapitale własnym	7
Ruch lotniczy	8

Port Lotniczy Gdańsk Spółka z Ograniczoną Odpowiedzialnością

Kwartalne skrócone sprawozdanie z sytuacji finansowej

AKTYWA	31.12.2022	30.06.2023
Aktywa trwałe		
Rzeczowe aktywa trwałe	684 345	663 372
Wartości niematerialne	1 157	1 010
Inwestycje długoterminowe	73 393	71 423
Długoterminowe rozliczenia międzyokresowe	6 811	6 811
Aktywa trwałe	765 706	742 616
Aktywa obrotowe		
Zapasy	2 170	1 855
Należności krótkoterminowe	46 770	38 853
Inwestycje krótkoterminowe	72 674	66 769
Rozliczenia międzyokresowe	843	3 846
Aktywa obrotowe	122 457	111 323
AKTYWA OGÓŁEM	888 163	853 939

Kwoty zostały zaprezentowane w tysiącach PLN

Port Lotniczy Gdańsk Spółka z Ograniczoną Odpowiedzialnością

Kwartalne skrócone sprawozdanie z sytuacji finansowej

PASYWA	31.12.2022	30.06.2023
Kapitał własny		
Kapitał podstawowy	132 690	132 690
Kapitał zapasowy	248 718	269 960
Kapitał z aktualizacji wyceny	4 612	4 612
Zysk netto z lat ubiegłych	0	0
Zysk/Strata netto za okres sprawozdawczy	21 242	3 539
Kapitał własny ogółem	407 262	410 801
Zobowiązania		
Obligacje	203 760	240 609
Pozostałe zobowiązania	257	257
Zobowiązania długoterminowe	204 017	240 866
Zobowiązanie z tyt. kredytów i pożyczek	8	18
Obligacje	73 987	20 051
Zobowiązania handlowe	16 446	25 696
Zobowiązania z tyt. podatków i ubezpieczeń	4 687	4 664
Zobowiązania z tyt. świadczeń pracowniczych	1 336	1 363
Zobowiązania krótkoterminowe	126 104	54 817
Zobowiązania	330 121	295 683
Rezerwy na zobowiązania	57 447	57 191
Przychody przyszłych okresów	93 333	90 264
PASYWA OGÓŁEM	888 163	853 939

Kwoty zostały zaprezentowane w tysiącach PLN

Port Lotniczy Gdańsk Spółka z Ograniczoną Odpowiedzialnością

Kwartalne skrócone sprawozdanie z zysków i strat i innych całkowitych dochodów

	I - XII 2022	I - VI 2023
Przychody ze sprzedaży	186 953	112 836
Koszty działalności operacyjnej, w tym:	158 720	99 970
<i>Amortyzacja</i>	42 318	25 430
Zysk/Strata ze sprzedaży	28 233	12 866
<hr/>		
Pozostałe przychody	9 846	3 548
Pozostałe koszty operacyjne	1 379	878
Zysk/Strata na działalności operacyjnej	36 700	15 536
<hr/>		
Przychody finansowe	2 903	2 319
Koszty finansowe	13 030	11 510
Zysk/Strata przed opodatkowaniem	26 573	6 345
<hr/>		
Podatek dochodowy	5 331	2 806
Zysk/Strata netto z działalności kontynuowanej	21 242	3 539
<hr/>		
Zysk/Strata netto za okres sprawozdawczy	21 242	3 539
<hr/>		
Pozostałe całkowite dochody	0	0
Całkowite dochody ogółem za okres sprawozdawczy	21 242	3 539
<hr/>		
WSKAŹNIKI:		
<hr/>		
ROA	2,39	0,41
ROE	5,22	0,86
ROS	11,36	3,14
Zadłużenie ogółem	37,17	34,63
Zadłużenie kapitału własnego	81,06	71,98
Zadłużenie długoterminowe	50,09	58,63
<hr/>		

Kwoty zostały zaprezentowane w tysiącach PLN

Port Lotniczy Gdańsk Spółka z Ograniczoną Odpowiedzialnością

Kwartalne skrócone sprawozdanie z przepływów pieniężnych

	I - XII 2022	I - VI 2023
DZIAŁALNOŚĆ OPERACYJNA		
Zysk/Strata netto za okres sprawozdawczy	21 242	3 539
Korekty:	48 347	26 987
Amortyzacja	42 318	25 430
Odsetki i udziały w zyskach	12 939	11 479
Zysk (strata) z działalności inwestycyjnej	75	-12
Zmiana stanu rezerw	- 863	- 256
Zmiana stanu zapasów	- 398	315
Zmiana stanu należności	-21 324	7 918
Zmiana stanu zobowiązań krótkoterminowych, z wyjątkiem pożyczek i kredytów	22 218	- 11 815
Zmiana stanu rozliczeń międzyokresowych	-6 845	- 6 072
Inne korekty	227	0
Przepływy pieniężne netto z działalności operacyjnej	69 589	30 526
DZIAŁALNOŚĆ INWESTYCYJNA		
Wpływy ze sprzedaży rzeczowych aktywów trwałych oraz wartości niematerialnych	189	12
Zbycie aktywów finansowych	0	0
Nabycie rzeczowych aktywów trwałych oraz wartości niematerialnych	-71 405	- 7 863
Inwestycje w nieruchomościach oraz WNiP	-153	0
Przepływy pieniężne netto z działalności inwestycyjnej	- 71 369	- 7 851
DZIAŁALNOŚĆ FINANSOWA		
Emisja dłużnych papierów wartościowych	55 500	3 100
Wykup dłużnych papierów wartościowych	-25 780	-20 060
Płatności zobowiązań z tyt. leasingu finansowego	-34	-14
Odsetki zapłacone	-17 226	-11 606
Przepływy pieniężne netto z działalności finansowej	12 460	-28 580
Przepływy pieniężne netto ogółem	10 680	-5 905
Środki pieniężne i ich ekwiwalenty na początek okresu	61 994	72 674
Środki pieniężne i ich ekwiwalenty na koniec okresu	72 674	66 769

Port Lotniczy Gdańsk Spółka z Ograniczoną Odpowiedzialnością

Kwartalne skrócone sprawozdanie ze zmian w kapitale własnym

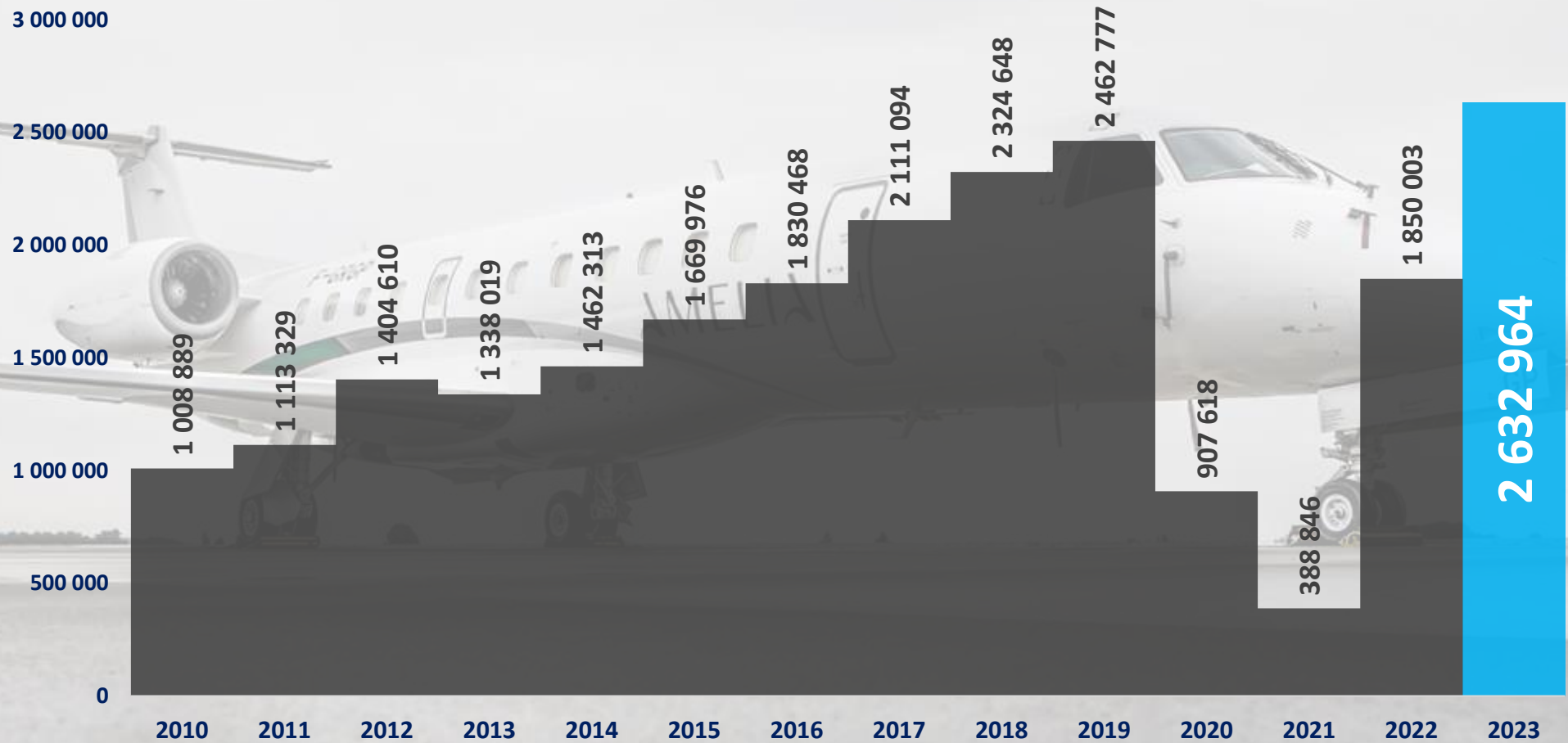
	Kapitał podstawowy	Kapitał zapasowy	Kapitał z aktualizacji wyceny	Zyski zatrzymane	Kapitał własny ogółem
Kapitał własny na 01.01.2023 r.	132 690	248 718	4 612	21 242	407 262
Strata netto za okres sprawozdawczy				3 539	3 539
Całkowite dochody za okres sprawozdawczy				3 539	3 539
Przeszacowanie wartości środków trwałych					
Przeniesienie zysku na kapitał zapasowy		21 242		-21 242	
Kapitał własny na 30.06.2023 r.	132 690	269 960	4 612	3 539	410 801

Kwoty zostały zaprezentowane w tysiącach PLN

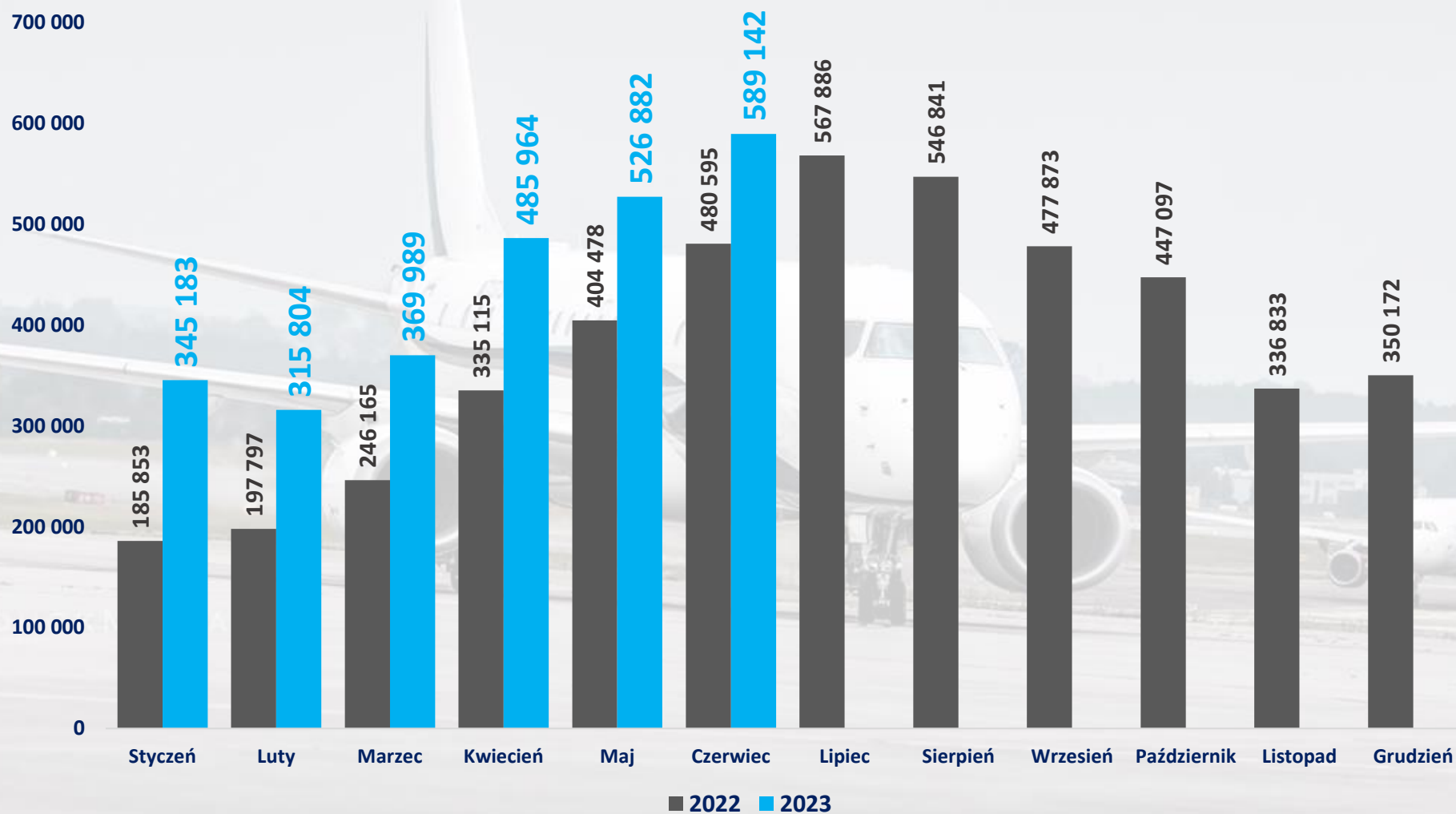
Ruch lotniczy

Pasażerowie pierwszego półrocza w latach 2010 – 2023

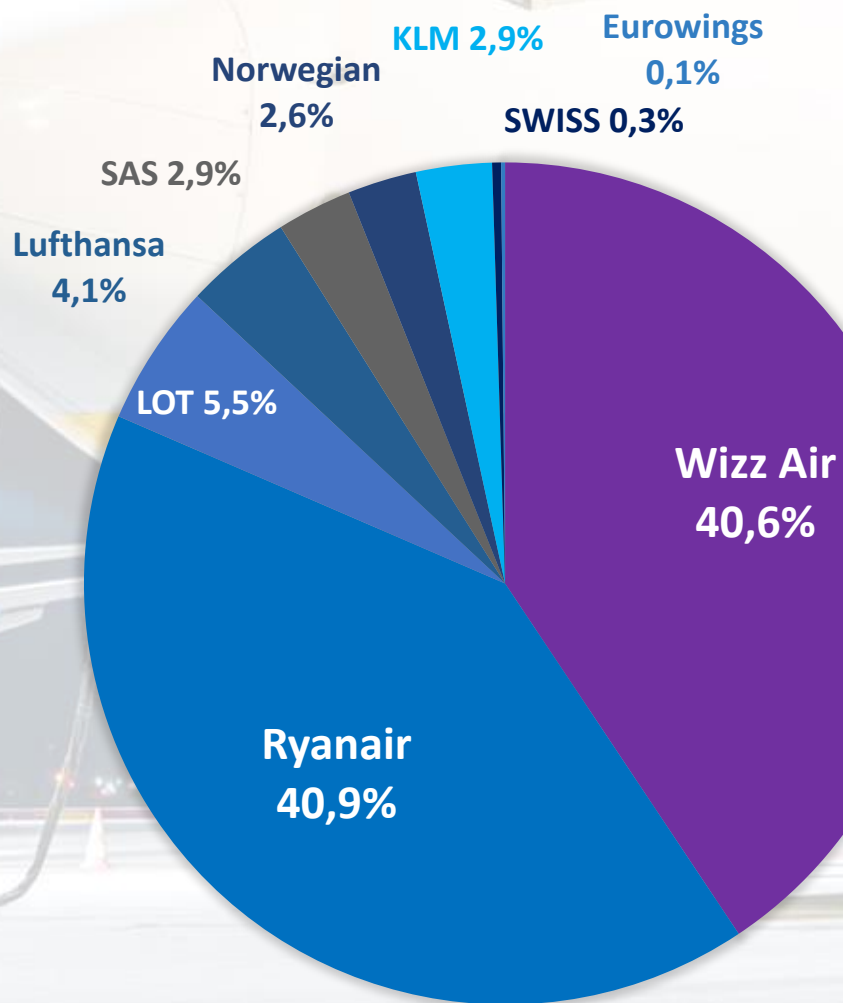
W pierwszym półroczu 2023 roku obsłużono łącznie **2 632 964** pasażerów, o **42,3%** więcej niż w 2022 roku.



Pasażerowie w 2022 roku i pierwszym półroczu 2023 roku



Podział ruchu regularnego według operujących linii lotniczych w pierwszym półroczu 2023 roku



 **RYANAIR**

Wizz

Eurowings

POLISH AIRLINES

LOT

 **SWISS**



Lufthansa

norwegian

SAS



Udział przewoźników tradycyjnych i niskokosztowych w ruchu krajowym i zagranicznym w pierwszym półroczu 2023 roku

RUCH ZAGRANICZNY

Tradycyjne
11,2%

Niskokosztowe
88,8%

RUCH KRAJOWY

Tradycyjne
62,1%

Niskokosztowe
37,9%


Najpopularniejsze kierunki wybierane przez pasażerów w pierwszym półroczu 2023 roku



1. Londyn: 243 224



2. Oslo: 202 702



3. Sztokholm: 165 210

4. Warszawa

133 681

5. Kopenhaga

110 300

6. Amsterdam

72 501

7. Eindhoven

61 070

8. Edynburg

58 444

9. Stavanger

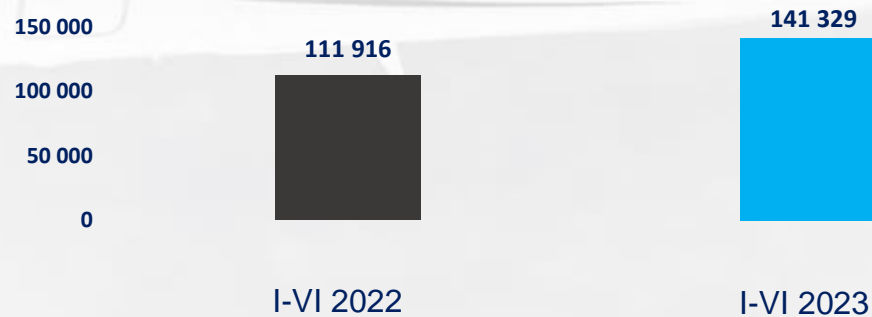
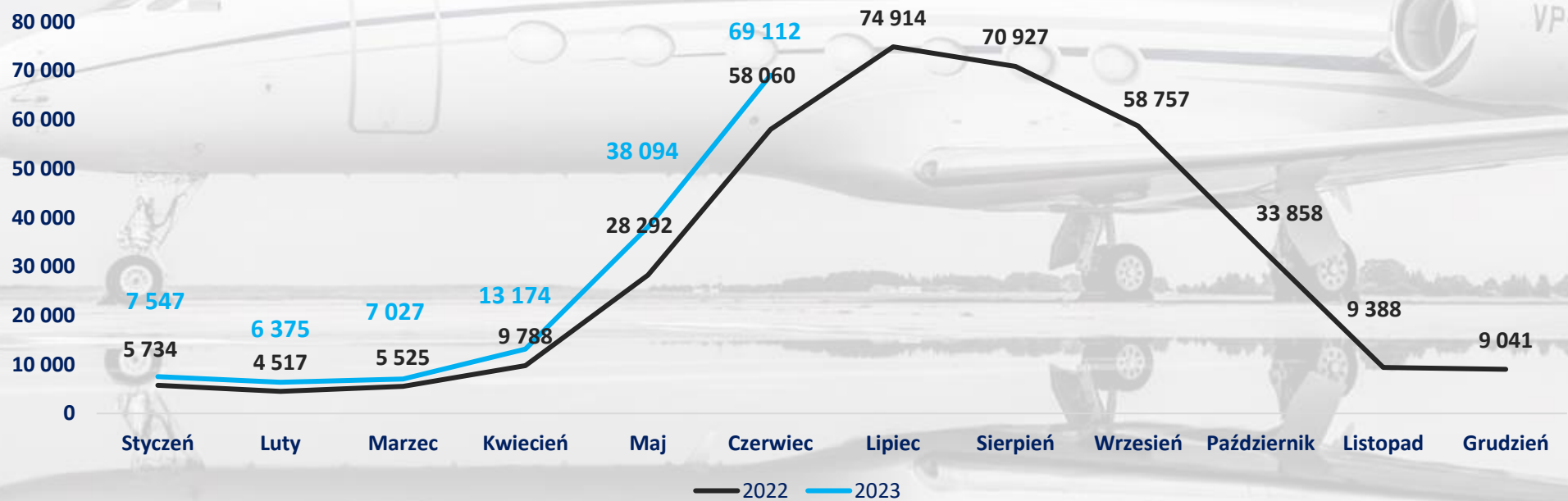
57 511

10. Bergen

55 945

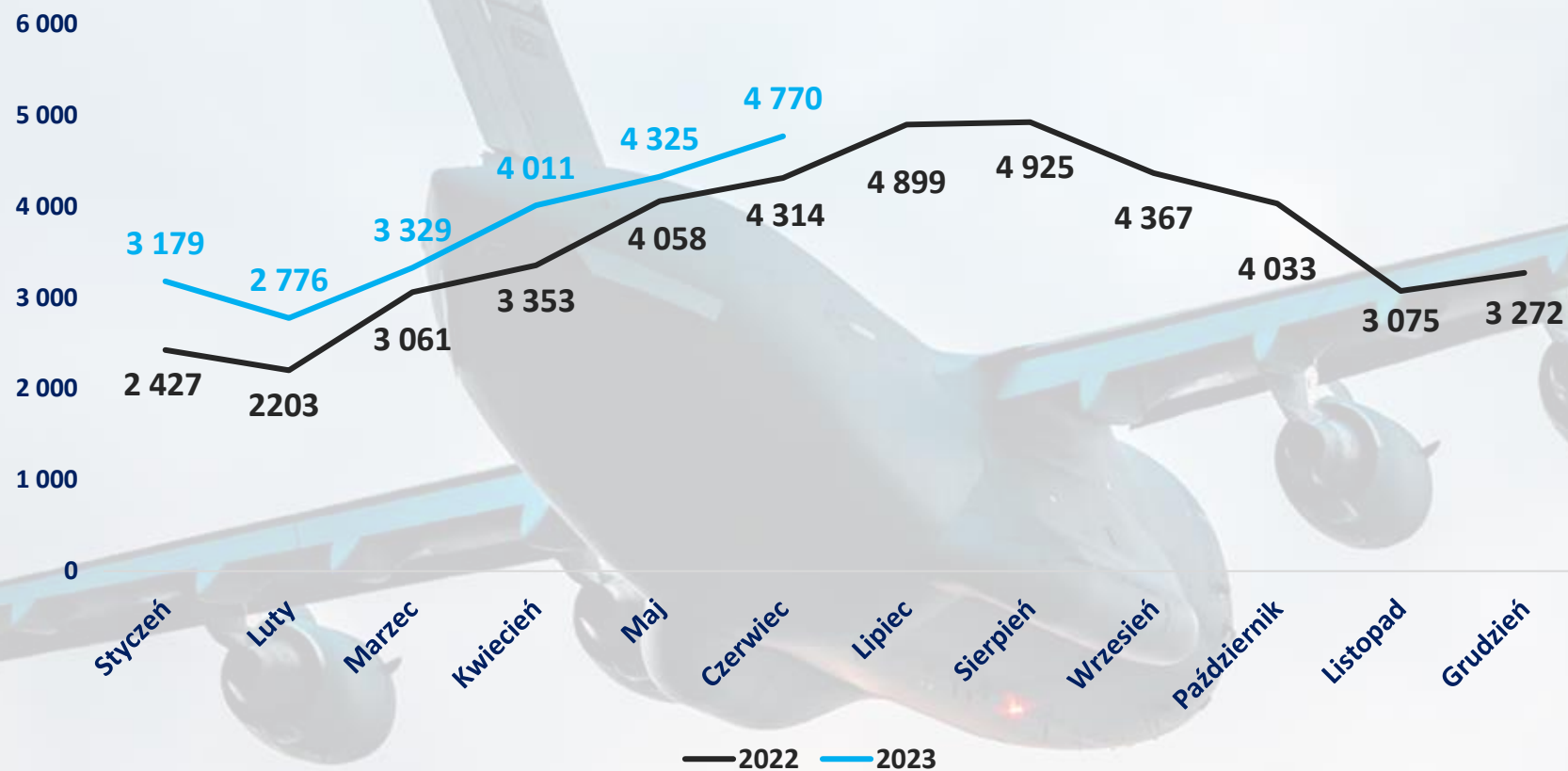
Pasażerowie w ruchu nieregularnym

W pierwszym półroczu 2023 roku obsłużono 141 329 pasażerów, o 29 413 (+26,3%) więcej niż w 2022 roku.

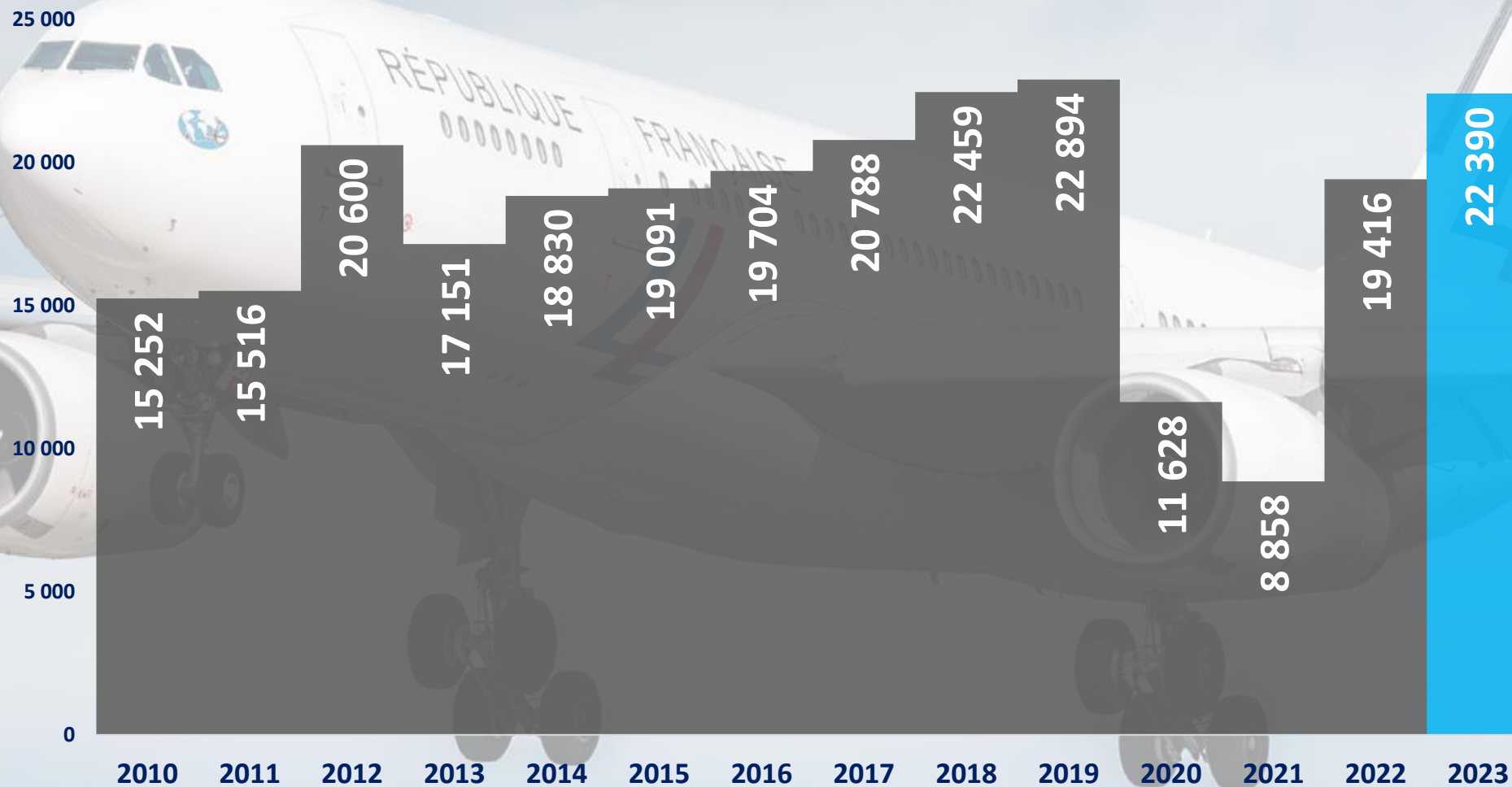


Operacje lotnicze

Liczba wykonanych operacji lotniczych w pierwszym półroczu 2023 roku wyniosła 22 390, o 2 974 (+15,3%) więcej niż w pierwszym półroczu 2022 roku.



Operacje lotnicze w pierwszym półroczu lat 2010 - 2023



Cargo

W pierwszym półroczu 2023 roku w Porcie Lotniczym Gdańsk przeładowano 4 984 762 kg frachtu.

Przewozy cargo spadły o 212 718 kg (-4,1%) w porównaniu do 2022 roku.

