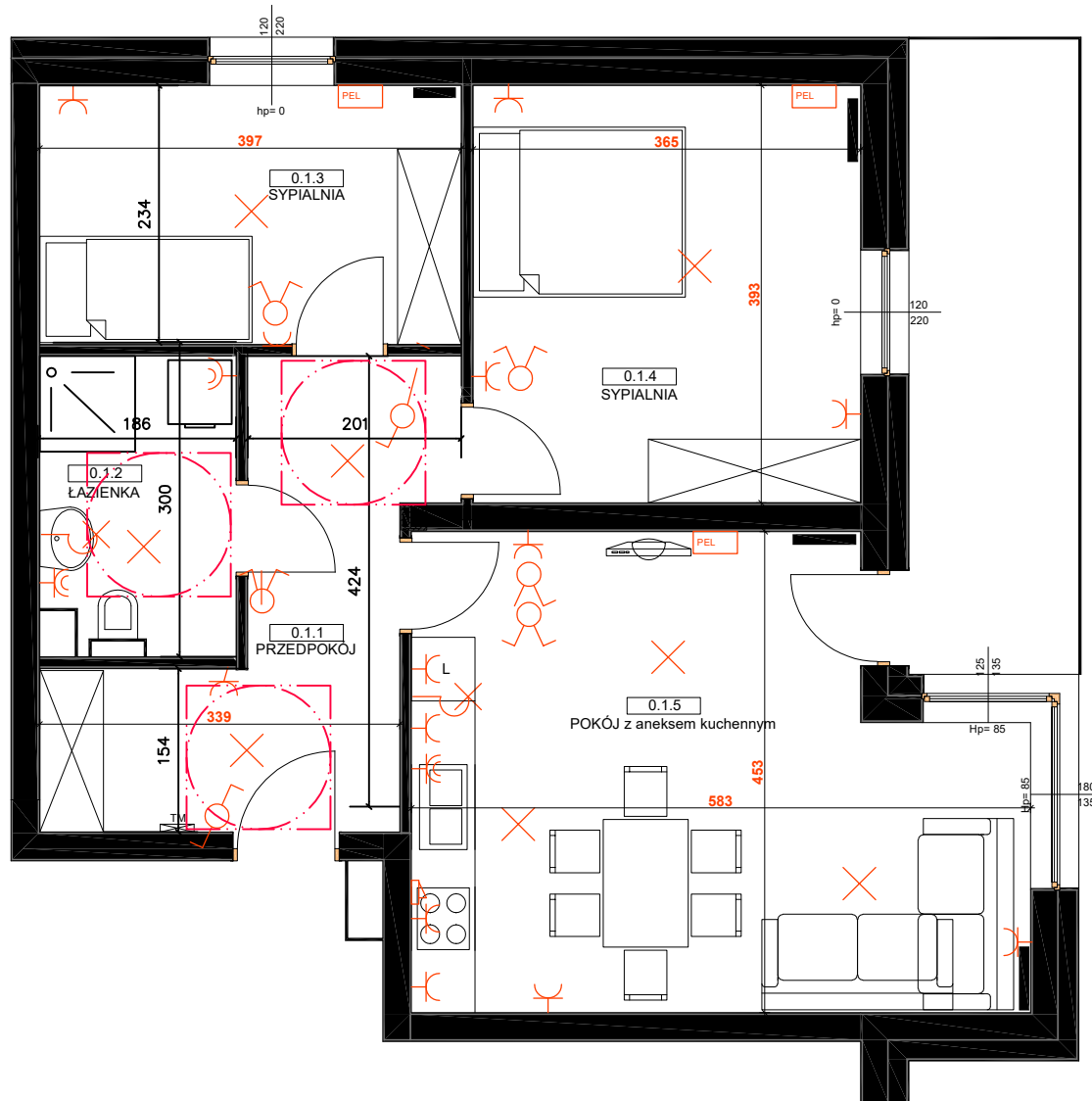













ul. Piotrkowska 49D

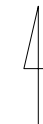
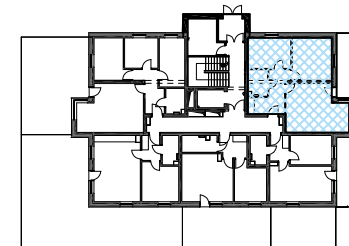
KARTA MIESZKANIA nr 1 (NPS) PARTER




-  Łącznik jednobiegunowy
-  Łącznik szkieletowy
-  Łącznik schodowy
-  Gniazdo 2P+Z
-  Gniazdo 2P+Z IP44 z kłapką
-  Wypust kablowy pod kuchenkę zakończyć puszką
-  Wypust oświetleniowy zakończony kostką przyłączeniową
-  Wypust oświetleniowy kinkietowy zakończony kostką przyłączeniową
-  PEL Punkt elektryczno-logiczny
-  TM Tablica mieszkaniowa
-  Grzejnik

Nr	MIESZKANIE	pow. m ²
0.1.1	PRZEDPOKÓJ	10,32
0.1.2	ŁAZIENKA	5,41
0.1.3	SYPIALNIA	9,18
0.1.4	SYPIALNIA	14,29
0.1.5	SALON Z ANEKSEM KUCHENNYM	23,43
	RAZEM	62,63
	OGRÓDEK	9,57

UWAGA: powierzchnie pomieszczeń projektowe. Po wybudowaniu budynku będzie wykonana inwentaryzacja powykonawcza i zostanie wyliczona docelowa powierzchnia mieszkania.

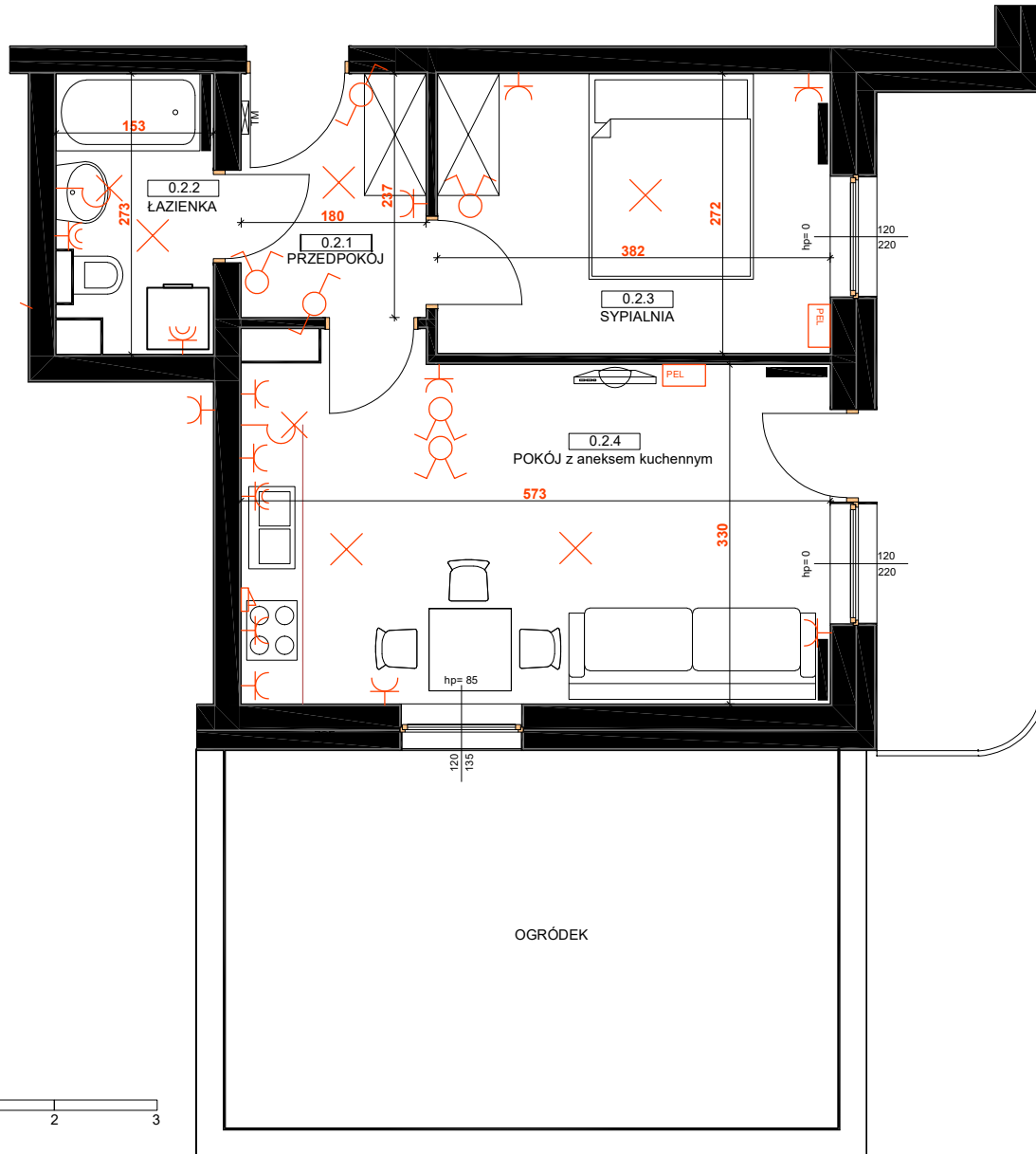













USYTUOWANIE MIESZKANIA – PARTER



ul. Piotrkowska 49D

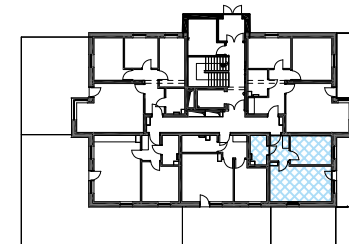
KARTA MIESZKANIA nr 2 PARTER




-  Łącznik jednobiegunowy
-  Łącznik świecznikowy
-  Łącznik schodowy
-  Gniazdo 2P+Z
-  Gniazdo 2P+Z IP44 z klapką
-  Wypust kablowy pod kuchenkę zakończyć puszką
-  Wypust oświetleniowy zakończony kostką przyłączeniową
-  Wypust oświetleniowy kinkietowy zakończony kostką przyłączeniową
-  Punkt elektryczno-logiczny
-  Tablica mieszkaniowa
-  Grzejnik

Nr	MIESZKANIE	pow. m ²
0.2.1	PRZEDPOKÓJ	4,26
0.2.2	ŁAZIENKA	3,98
0.2.3	SYPIALNIA	10,36
0.2.4	SALON Z ANEKSEM KUCHENNYM	19,22
	RAZEM	37,82
	OGRÓDEK	21,86

UWAGA: powierzchnie pomieszczeń projektowe. Po wybudowaniu budynku będzie wykonana inwentaryzacja powykonawcza i zostanie wyliczona docelowa powierzchnia mieszkania.

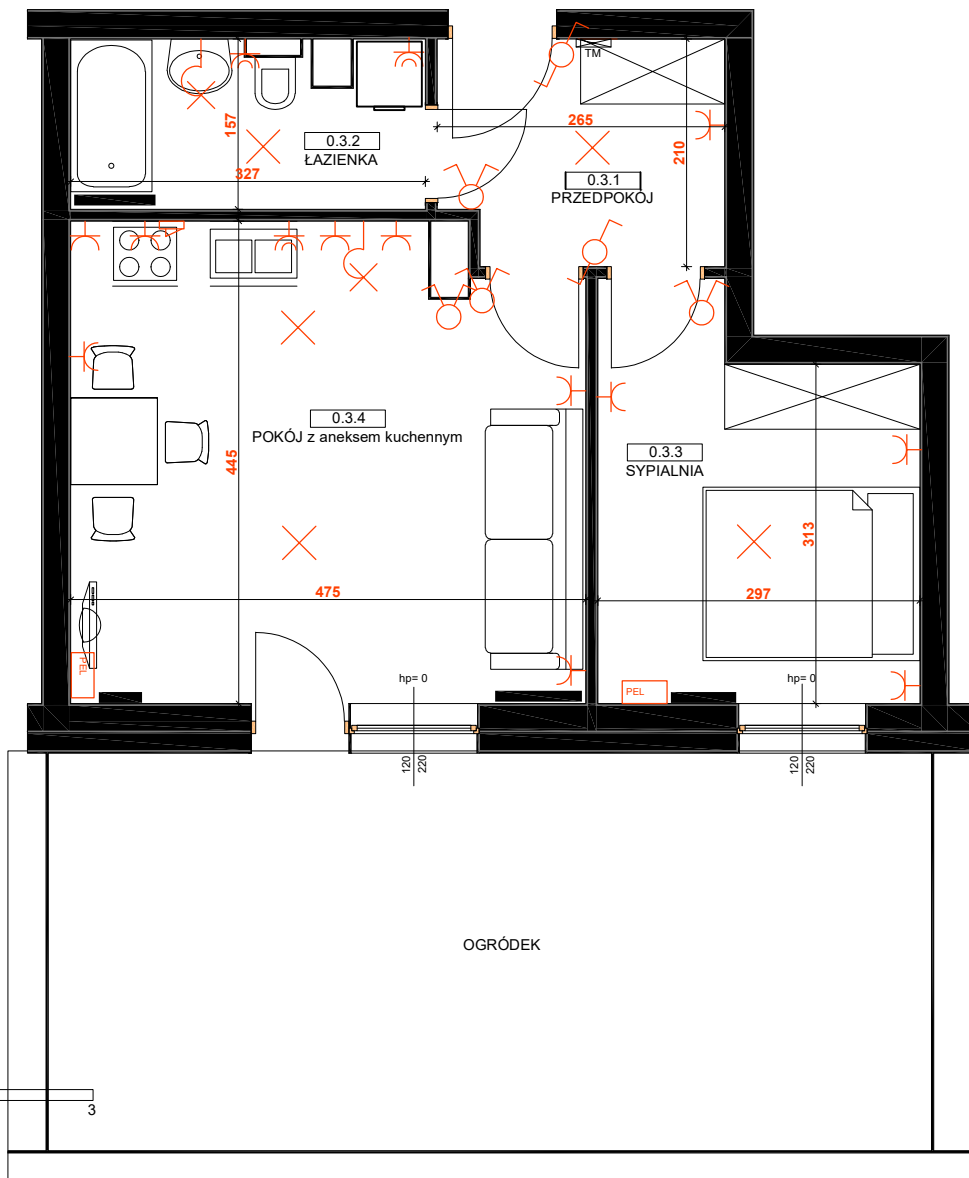













USYTUOWANIE MIESZKANIA – PARTER



ul. Piotrkowska 49D

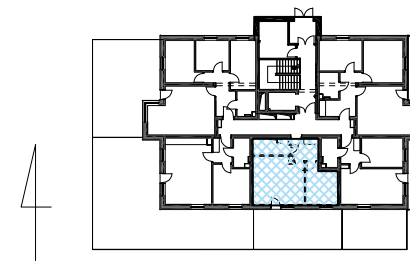
KARTA MIESZKANIA nr 3 PARTER




-  Łącznik jednobiegunowy
-  Łącznik świecznikowy
-  Łącznik schodowy
-  Gniazdo 2P+Z
-  Gniazdo 2P+Z IP44 z klapką
-  Wypust kablowy pod kuchenkę zakończyć puszką
-  Wypust oświetleniowy zakończony kostką przyłączeniową
-  Wypust oświetleniowy kinkietowy zakończony kostką przyłączeniową
-  Punkt elektryczno-logiczny
-  Tablica mieszkaniowa
-  Grzejnik

Nr	MIESZKANIE	pow. m ²
0.3.1	PRZEDPOKÓJ	5,35
0.3.2	ŁAZIENKA	4,95
0.3.3	SYPIALNIA	10,18
0.3.4	SALON Z ANEKSEM KUCHENNYM	20,25
	RAZEM	40,73
	OGRÓDEK	29,87

UWAGA: powierzchnie pomieszczeń projektowe. Po wybudowaniu budynku będzie wykonana inwentaryzacja powykonawcza i zostanie wyliczona docelowa powierzchnia mieszkania.

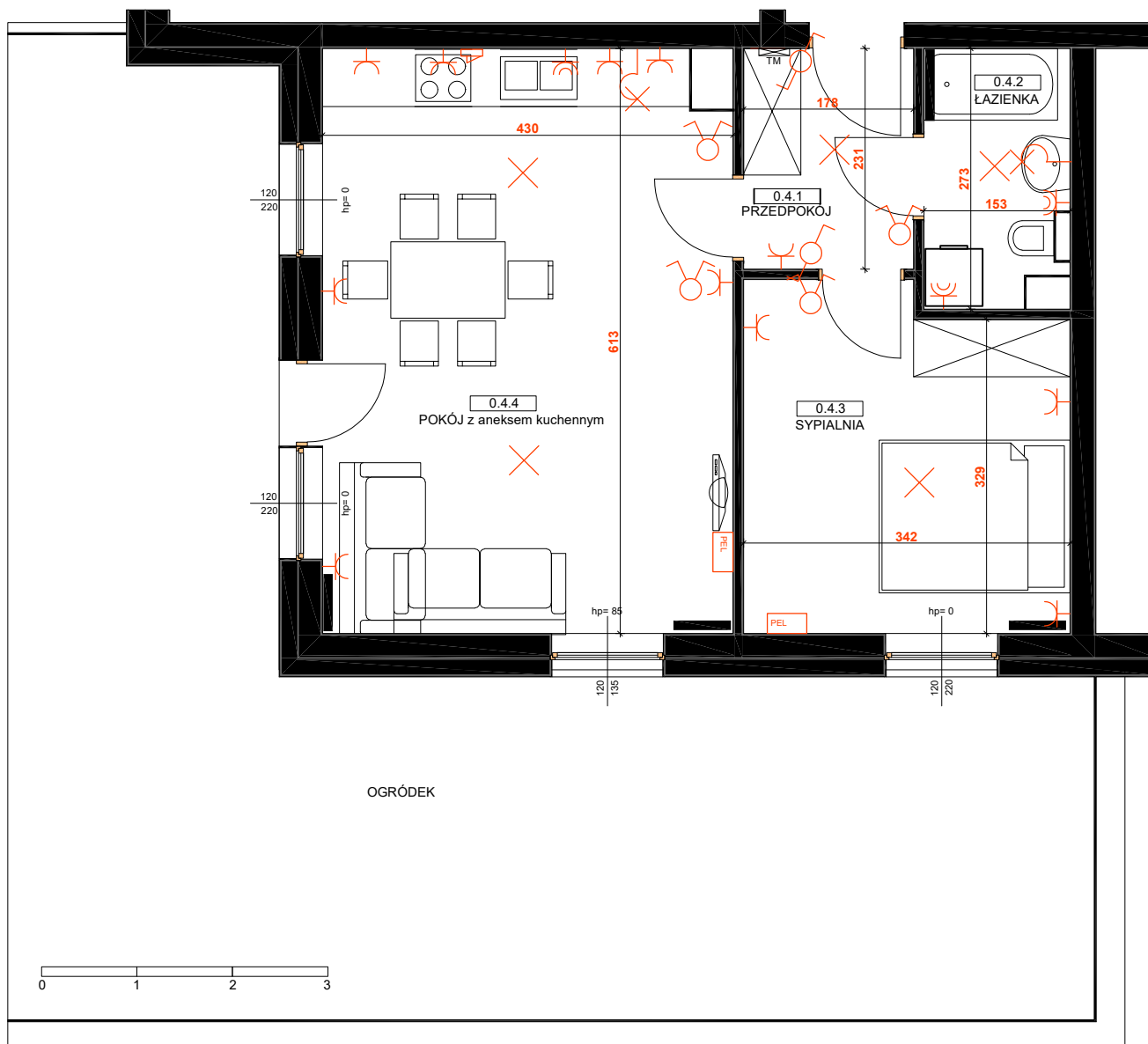













USYTUOWANIE MIESZKANIA – PARTER



ul. Piotrkowska 49D

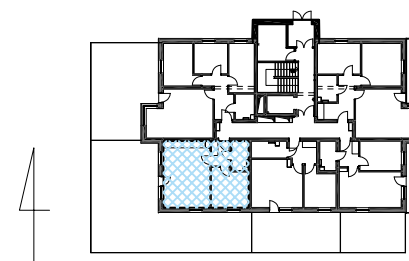
KARTA MIESZKANIA nr 4 PARTER



-  Łącznik jednobiegunowy
-  Łącznik świecznikowy
-  Łącznik schodowy
-  Gniazdo 2P+Z
-  Gniazdo 2P+Z IP44 z kłapką
-  Wypust kablowy pod kuchenkę zakończyć puszką
-  Wypust oświetleniowy zakończony kostką przyłączeniową
-  Wypust oświetleniowy kinkietowy zakończony kostką przyłączeniową
-  Punkt elektryczno-logiczny
-  Tablica mieszkaniowa
-  Grzejnik

Nr	MIESZKANIE	pow. m ²
0.4.1	PRZEDPOKÓJ	4,11
0.4.2	ŁAZIENKA	3,99
0.4.3	SYPIALNIA	11,96
0.4.4	SALON Z ANEKSEM KUCHENNYM	25,99
RAZEM		46,05
OGRÓDEK		97,32

UWAGA: powierzchnie pomieszczeń projektowe. Po wybudowaniu budynku będzie wykonana inwentaryzacja powykonawcza i zostanie wyliczona docelowa powierzchnia mieszkania.



USYTUOWANIE MIESZKANIA – PARTER

ul. Piotrkowska 49D

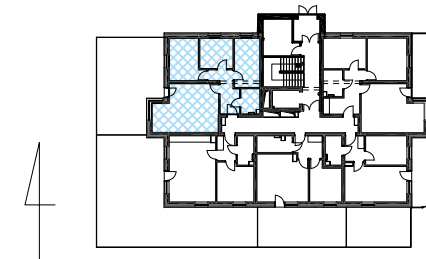
KARTA MIESZKANIA nr 5 PARTER



- Łącznik jednobiegunowy
- Łącznik świecznikowy
- Łącznik schodowy
- Gniazdo 2P+Z
- Gniazdo 2P+Z IP44 z klapką
- Wypust kablowy pod kuchenkę zakończyć puszką
- Wypust oświetleniowy zakończony kostką przyłączeniową
- Wypust oświetleniowy kinkietowy zakończony kostką przyłączeniową
- Punkt elektryczno-logiczny
- Tablica mieszkaniowa
- Grzejnik

Nr	MIESZKANIE	pow. m ²
0.5.1	PRZEDPOKÓJ	7,55
0.5.2	ŁAZIENKA	3,99
0.5.3	SYPIALNIA	10,70
0.5.4	SYPIALNIA	8,67
0.5.5	SYPIALNIA	11,37
0.5.6	SALON Z ANEKSEM KUCHENNYM	25,01
	RAZEM	67,29
	OGRÓDEK	53,11

UWAGA: powierzchnie pomieszczeń projektowe. Po wybudowaniu budynku będzie wykonana inwentaryzacja powykonawcza i zostanie wyliczona docelowa powierzchnia mieszkania.

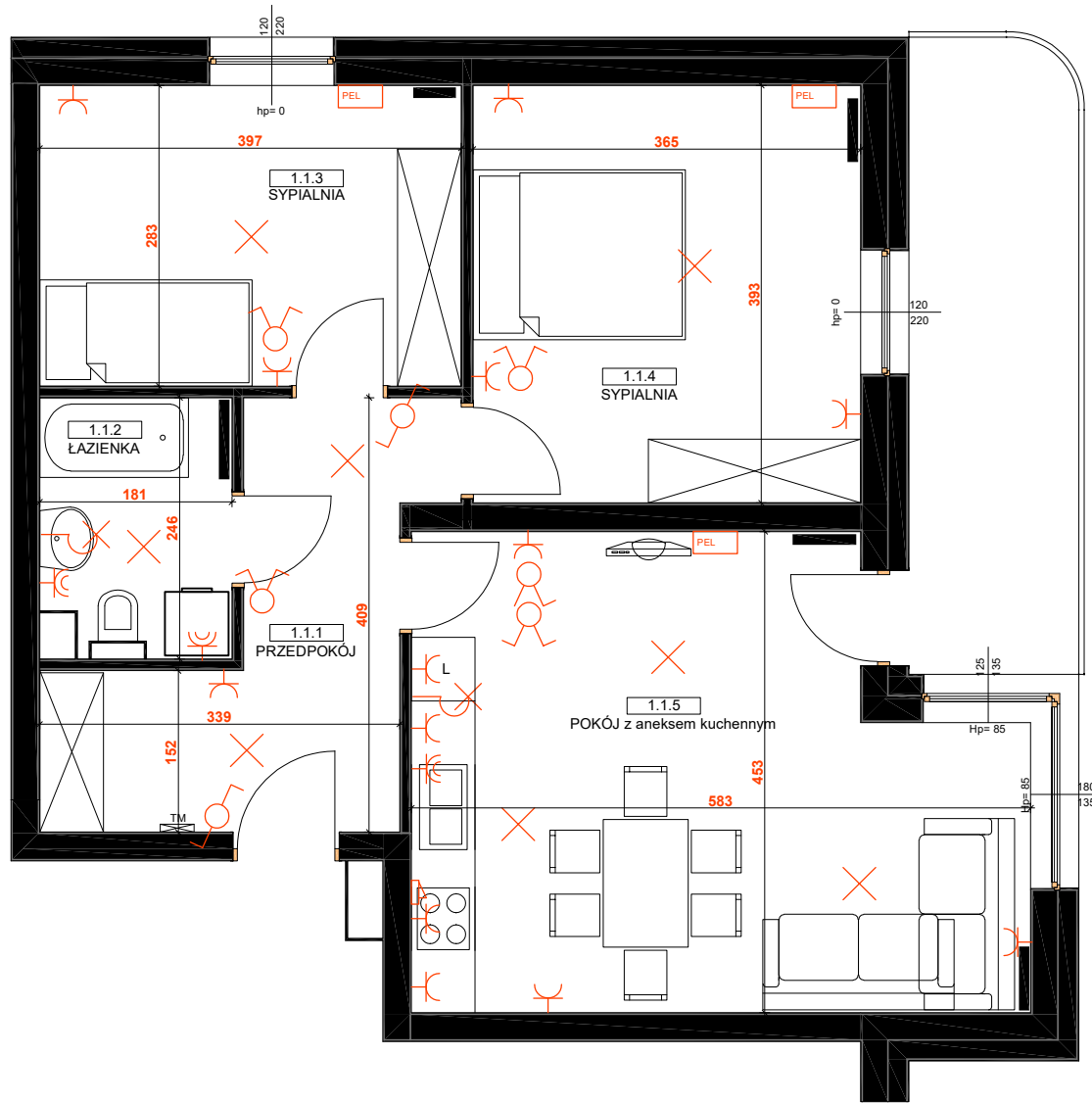


USYTUOWANIE MIESZKANIA – PARTER



ul. Piotrkowska 49D

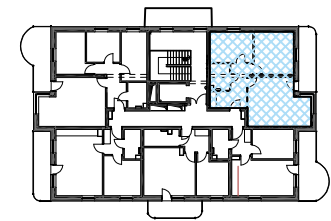
KARTA MIESZKANIA nr 6 I PIĘTRO




- Łącznik jednobiegunowy
- Łącznik świecznikowy
- Łącznik schodowy
- Gniazdo 2P+Z
- Gniazdo 2P+Z IP44 z klapką
- Wypust kablowy pod kuchenkę zakończyć puszką
- Wypust oświetleniowy zakończony kostką przyłączeniową
- Wypust oświetleniowy kinkietowy zakończony kostką przyłączeniową
- Punkt elektryczno–logiczny
- Tablica mieszkaniowa
- Grzejnik

Nr	MIESZKANIE	pow. m ²
1.1.1	PRZEDPOKÓJ	9,49
1.1.2	ŁAZIENKA	4,28
1.1.3	SYPIALNIA	11,20
1.1.4	SYPIALNIA	14,29
1.1.5	SALON Z ANEKSEM KUCHENNYM	23,43
	RAZEM	62,69

UWAGA: powierzchnie pomieszczeń projektowe. Po wybudowaniu budynku będzie wykonana inwentaryzacja powykonawcza i zostanie wyliczona docelowa powierzchnia mieszkania.

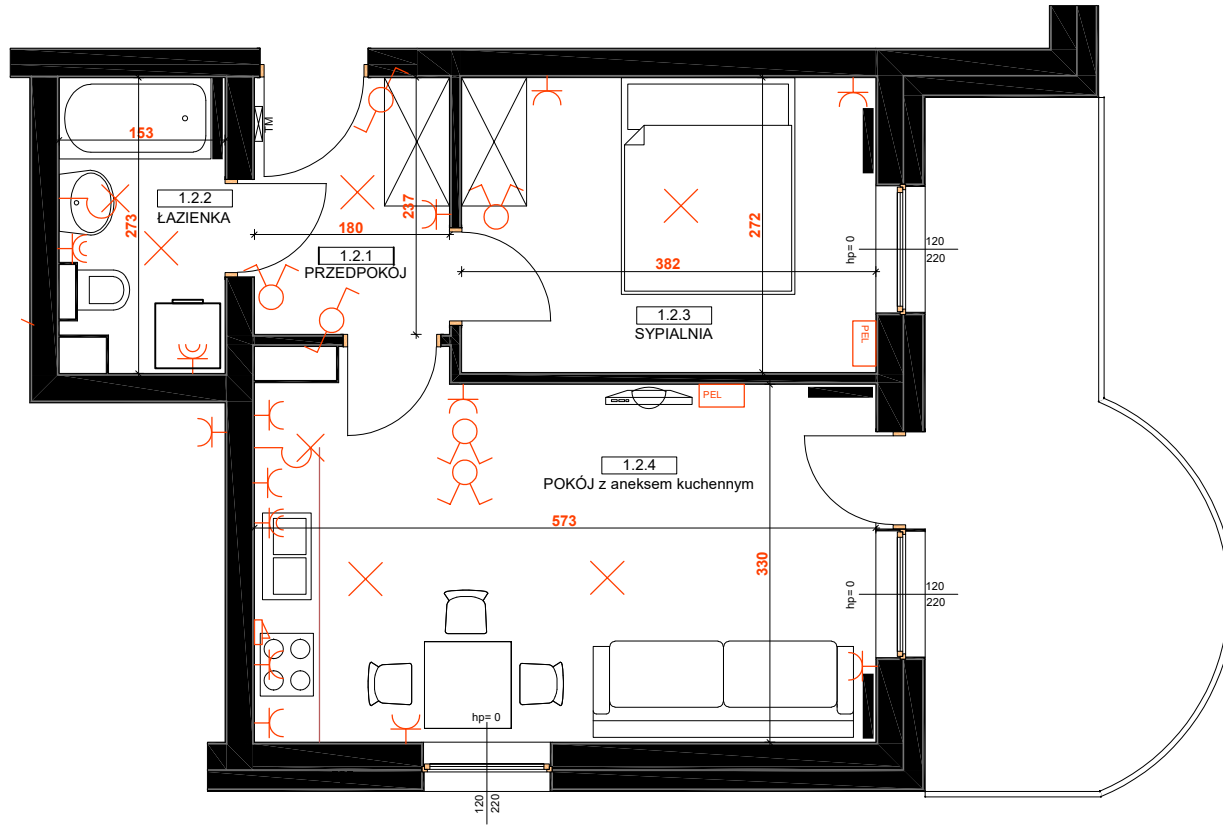













USYTUOWANIE MIESZKANIA – I PIĘTRO



ul. Piotrkowska 49D

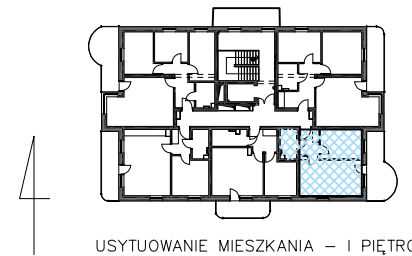
KARTA MIESZKANIA nr 7 I PIĘTRO



-  Łącznik jednobiegunowy
-  Łącznik świecznikowy
-  Łącznik schodowy
-  Gniazdo 2P+Z
-  Gniazdo 2P+Z IP44 z kłapką
-  Wypust kablowy pod kuchenkę zakończyć puszką
-  Wypust oświetleniowy zakończyć kostką przyłączeniową
-  Wypust oświetleniowy kinkietowy zakończyć kostką przyłączeniową
-  Punkt elektryczno–logiczny
-  Tablica mieszkaniowa
-  Grzejnik

Nr	MIESZKANIE	pow. m ²
1.2.1	PRZEDPOKOJ	4,26
1.2.2	ŁAZIENKA	3,98
1.2.3	SYPIALNIA	10,36
1.2.4	SALON Z ANEKSEM KUCHENNYM	19,22
RAZEM		37,82

UWAGA: powierzchnie pomieszczeń projektowe. Po wybudowaniu budynku będzie wykonana inwentaryzacja powykonawcza i zostanie wyliczona docelowa powierzchnia mieszkania.

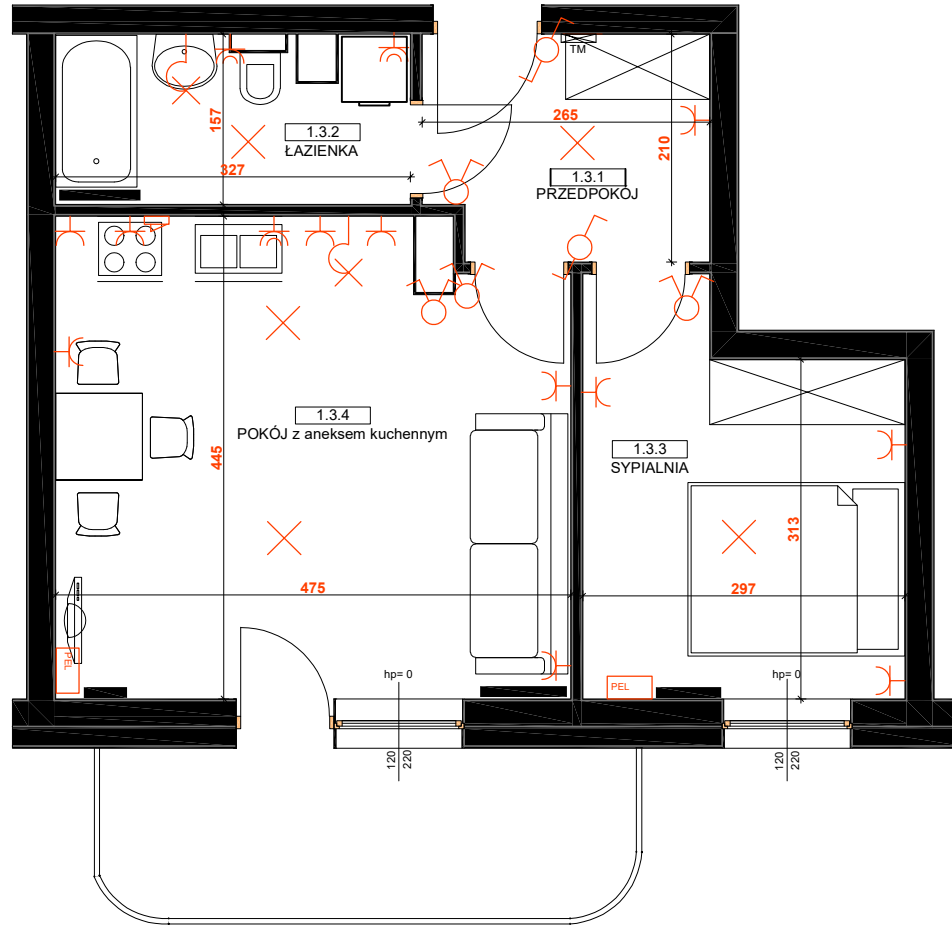


USYTUOWANIE MIESZKANIA – I PIĘTRO



ul. Piotrkowska 49D

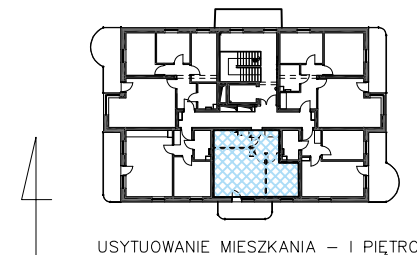
KARTA MIESZKANIA nr 8 I PIĘTRO




- Łącznik jednobiegunowy
- Łącznik świecznikowy
- Łącznik schodowy
- Gniazdo 2P+Z
- Gniazdo 2P+Z IP44 z kłapką
- Wypust kablowy pod kuchenkę zakończyć puszką
- Wypust oświetleniowy zakończony kostką przyłączeniową
- Wypust oświetleniowy kinkietowy zakończony kostką przyłączeniową
- Punkt elektryczno–logiczny
- Tablica mieszkaniowa
- Grzejnik

Nr	MIESZKANIE	pow. m ²
1.3.1	PRZEDPOKÓJ	5,35
1.3.2	ŁAZIENKA	4,95
1.3.3	SYPIALNIA	10,18
1.3.4	SALON Z ANEKSEM KUCHENNYM	20,25
	RAZEM	40,73

UWAGA: powierzchnie pomieszczeń projektowe. Po wybudowaniu budynku będzie wykonana inwentaryzacja powykonawcza i zostanie wyliczona docelowa powierzchnia mieszkania.

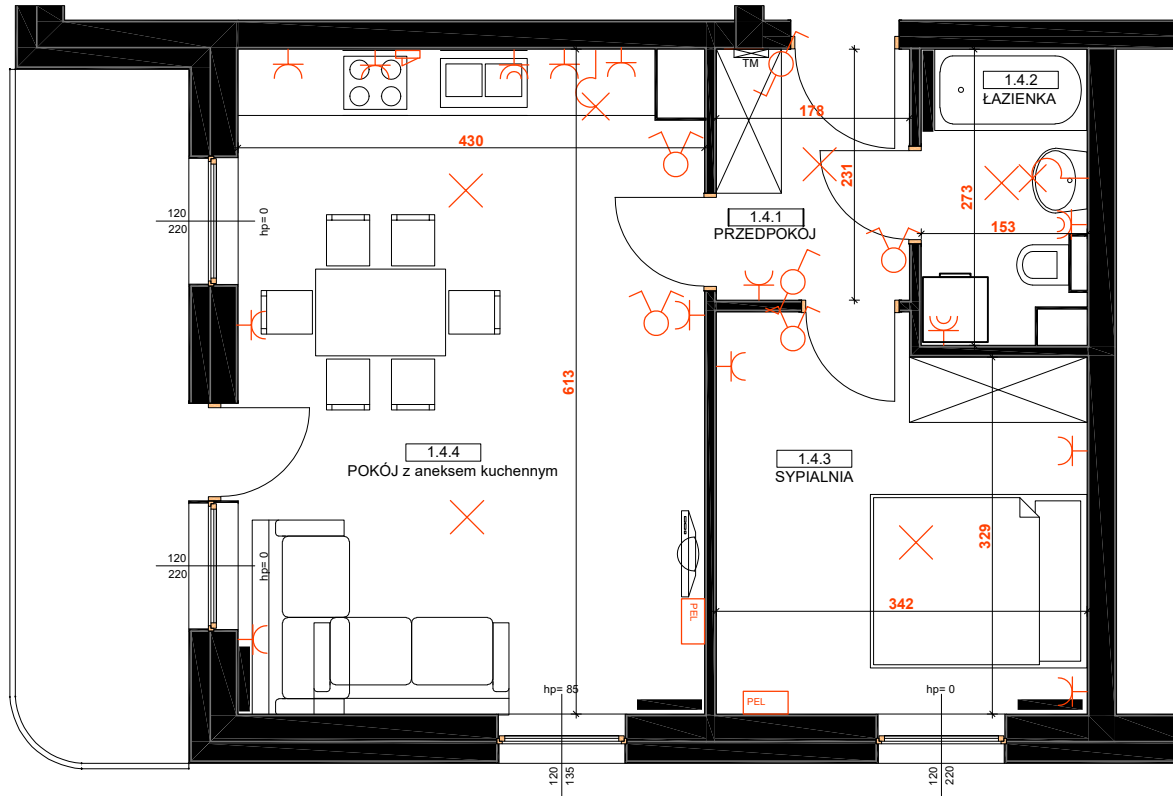













USYTUOWANIE MIESZKANIA – I PIĘTRO



ul. Piotrkowska 49D

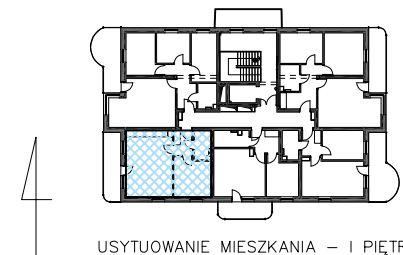
KARTA MIESZKANIA nr 9 I PIĘTRO




-  Łącznik jednobiegunowy
-  Łącznik świecznikowy
-  Łącznik schodowy
-  Gniazdo 2P+Z
-  Gniazdo 2P+Z IP44 z klapką
-  Wypust kablowy pod kuchenkę zakończyć puszką
-  Wypust oświetleniowy zakończyć kostką przyłączeniową
-  Wypust oświetleniowy kinkietowy zakończyć kostką przyłączeniową
-  Punkt elektryczno-logiczny
-  Tablica mieszkaniowa
-  Grzejnik

Nr	MIESZKANIE	pow. m ²
1.4.1	PRZEDPOKÓJ	4,11
1.4.2	ŁAZIENKA	3,99
1.4.3	SYPIALNIA	11,96
1.4.4	SALON Z ANEKSEM KUCHENNYM	25,99
	RAZEM	46,05

UWAGA: powierzchnie pomieszczeń projektowe. Po wybudowaniu budynku będzie wykonana inwentaryzacja powykonawcza i zostanie wyliczona docelowa powierzchnia mieszkania.














USYTUOWANIE MIESZKANIA - I PIĘTRO



ul. Piotrkowska 49D

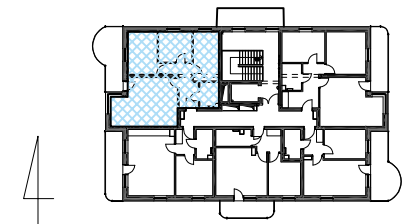
KARTA MIESZKANIA nr 10 I PIĘTRO




-  Łącznik jednobiegunowy
-  Łącznik świecznikowy
-  Łącznik schodowy
-  Gniazdo 2P+Z
-  Gniazdo 2P+Z IP44 z klapką
-  Wypust kablowy pod kuchenkę zakończyć puszką
-  Wypust oświetleniowy zakończyć kostką przyłączeniową
-  Wypust oświetleniowy kinkietowy zakończyć kostką przyłączeniową
-  Punkt elektryczno-logiczny
-  Tablica mieszkaniowa
-  Grzejnik

Nr	MIESZKANIE	pow. m ²
1.5.1	PRZEDPOKÓJ	7,55
1.5.2	ŁAZIENKA	3,99
1.5.3	SYPIALNIA	10,70
1.5.4	SYPIALNIA	8,67
1.5.5	SYPIALNIA	11,37
1.5.6	SALON Z ANEKSEM KUCHENNYM	25,01
	RAZEM	67,29

UWAGA: powierzchnie pomieszczeń projektowe. Po wybudowaniu budynku będzie wykonana inwentaryzacja powykonawcza i zostanie wyliczona docelowa powierzchnia mieszkania.

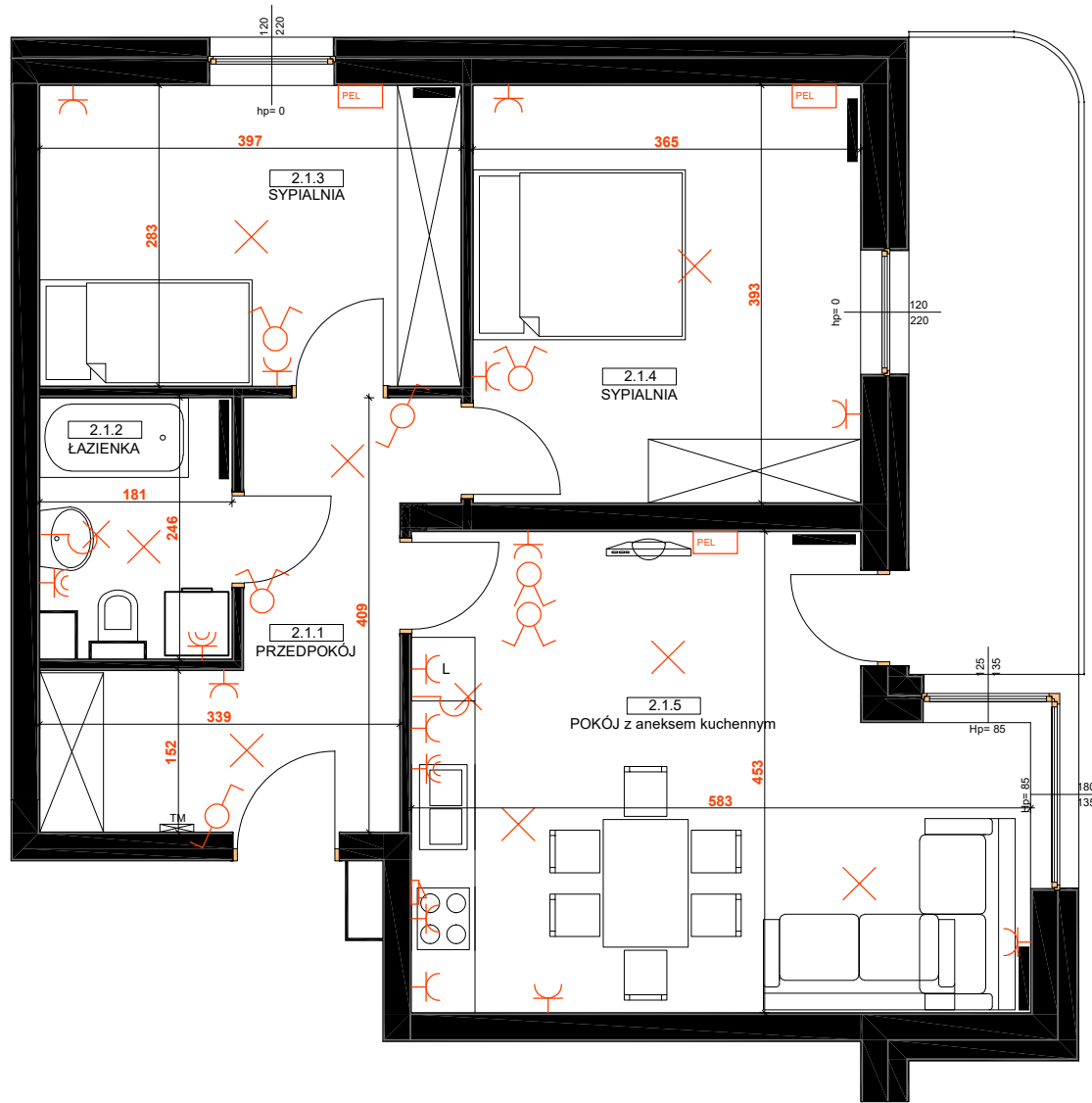













USYTUOWANIE MIESZKANIA - I PIĘTRO



ul. Piotrkowska 49D

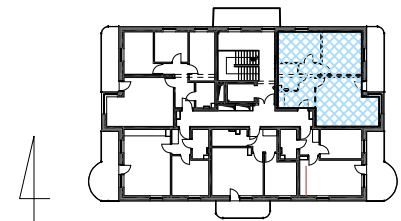
KARTA MIESZKANIA nr 11 II PIĘTRO




-  Łącznik jednobiegunowy
-  Łącznik świecznikowy
-  Łącznik schodowy
-  Gniazdo 2P+Z
-  Gniazdo 2P+Z IP44 z klapką
-  Wypust kablowy pod kuchenkę zakończyć puszką
-  Wypust oświetleniowy zakończony kostką przyłączeniową
-  Wypust oświetleniowy kinkietowy zakończony kostką przyłączeniową
-  PEL Punkt elektryczno–logiczny
-  TM Tablica mieszkaniowa
-  Grzejnik

Nr	MIESZKANIE	pow. m ²
2.1.1	PRZEDPOKÓJ	9,49
2.1.2	ŁAZIENKA	4,28
2.1.3	SYPIALNIA	11,20
2.1.4	SYPIALNIA	14,29
2.1.5	SALON Z ANEKSEM KUCHENNYM	23,43
	RAZEM	62,69

UWAGA: powierzchnie pomieszczeń projektowe. Po wybudowaniu budynku będzie wykonana inwentaryzacja powykonawcza i zostanie wyliczona docelowa powierzchnia mieszkania.

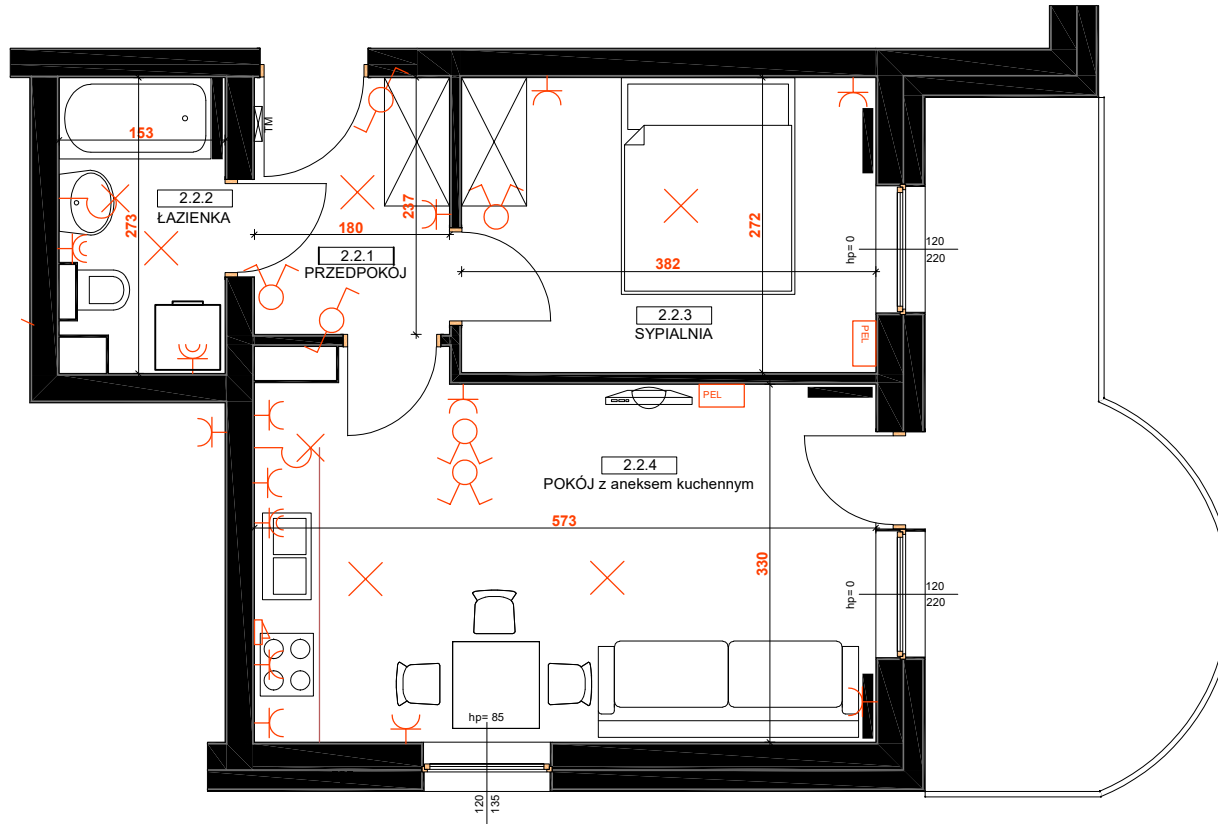













USYTUOWANIE MIESZKANIA – II PIĘTRO



ul. Piotrkowska 49D

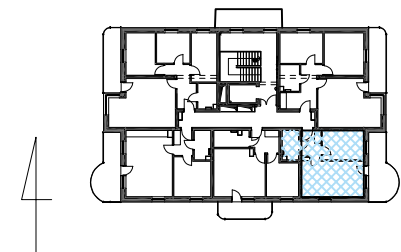
KARTA MIESZKANIA nr 12 II PIĘTRO




-  Łącznik jednobiegunowy
-  Łącznik świecznikowy
-  Łącznik schodowy
-  Gniazdo 2P+Z
-  Gniazdo 2P+Z IP44 z kłapką
-  Wypust kablowy pod kuchenkę zakończyć puszką
-  Wypust oświetleniowy zakończony kostką przyłączeniową
-  Wypust oświetleniowy kinkietowy zakończony kostką przyłączeniową
-  Punkt elektryczno–logiczny
-  Tablica mieszkaniowa
-  Grzejnik

Nr	MIESZKANIE	pow. m ²
2.2.1	PRZEDPOKÓJ	4,26
2.2.2	ŁAZIENKA	3,98
2.2.3	SYPIALNIA	10,36
2.2.4	SALON Z ANEKSEM KUCHENNYM	19,22
	RAZEM	37,82

UWAGA: powierzchnie pomieszczeń projektowe. Po wybudowaniu budynku będzie wykonana inwentaryzacja powykonawcza i zostanie wyliczona docelowa powierzchnia mieszkania.

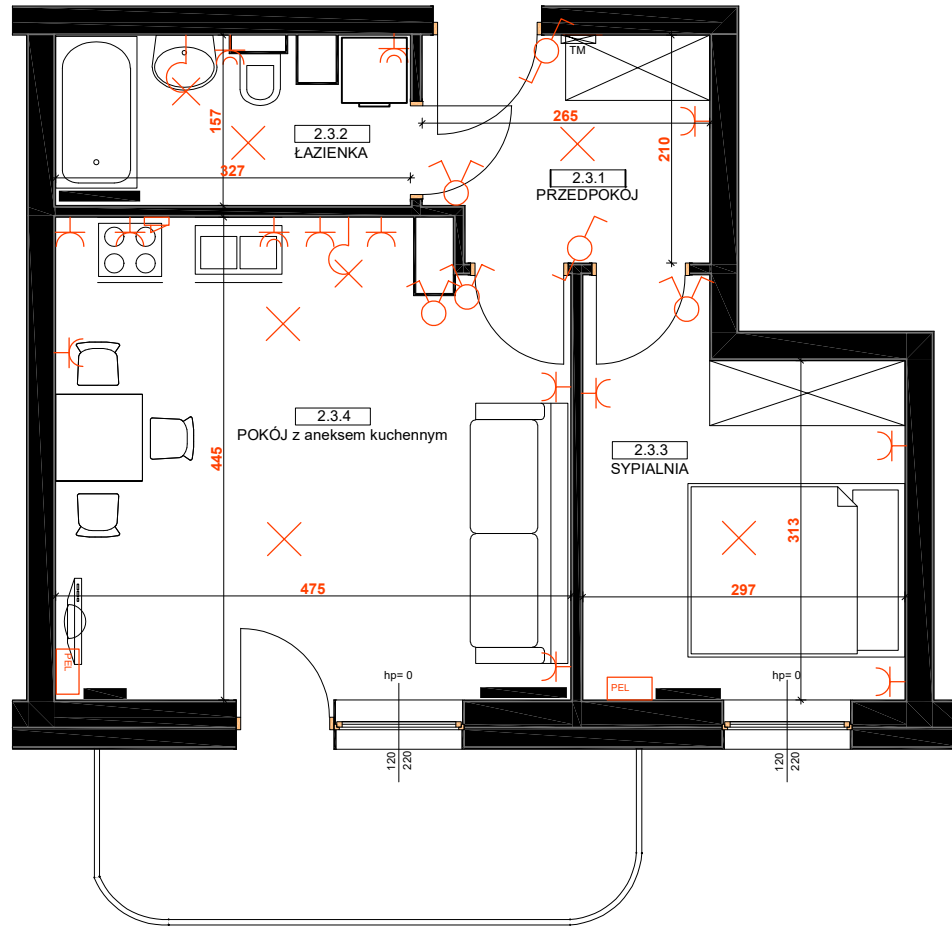













USYTUOWANIE MIESZKANIA – II PIĘTRO



ul. Piotrkowska 49D

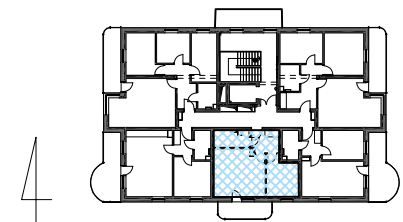
KARTA MIESZKANIA nr 13 II PIĘTRO




-  Łącznik jednobiegunowy
-  Łącznik świecznikowy
-  Łącznik schodowy
-  Gniazdo 2P+Z
-  Gniazdo 2P+Z IP44 z kłapką
-  Wypust kablowy pod kuchenkę zakończyć puszką
-  Wypust oświetleniowy zakończony kostką przyłączeniową
-  Wypust oświetleniowy kinkietowy zakończony kostką przyłączeniową
-  Punkt elektryczno-logiczny
-  Tablica mieszkaniowa
-  Grzejnik

Nr	MIESZKANIE	pow. m ²
2.3.1	PRZEDPOKÓJ	5,35
2.3.2	ŁAZIENKA	4,95
2.3.3	SYPIALNIA	10,18
2.3.4	SALON Z ANEKSEM KUCHENNYM	20,25
	RAZEM	40,73

UWAGA: powierzchnie pomieszczeń projektowe. Po wybudowaniu budynku będzie wykonana inwentaryzacja powykonawcza i zostanie wyliczona docelowa powierzchnia mieszkania.

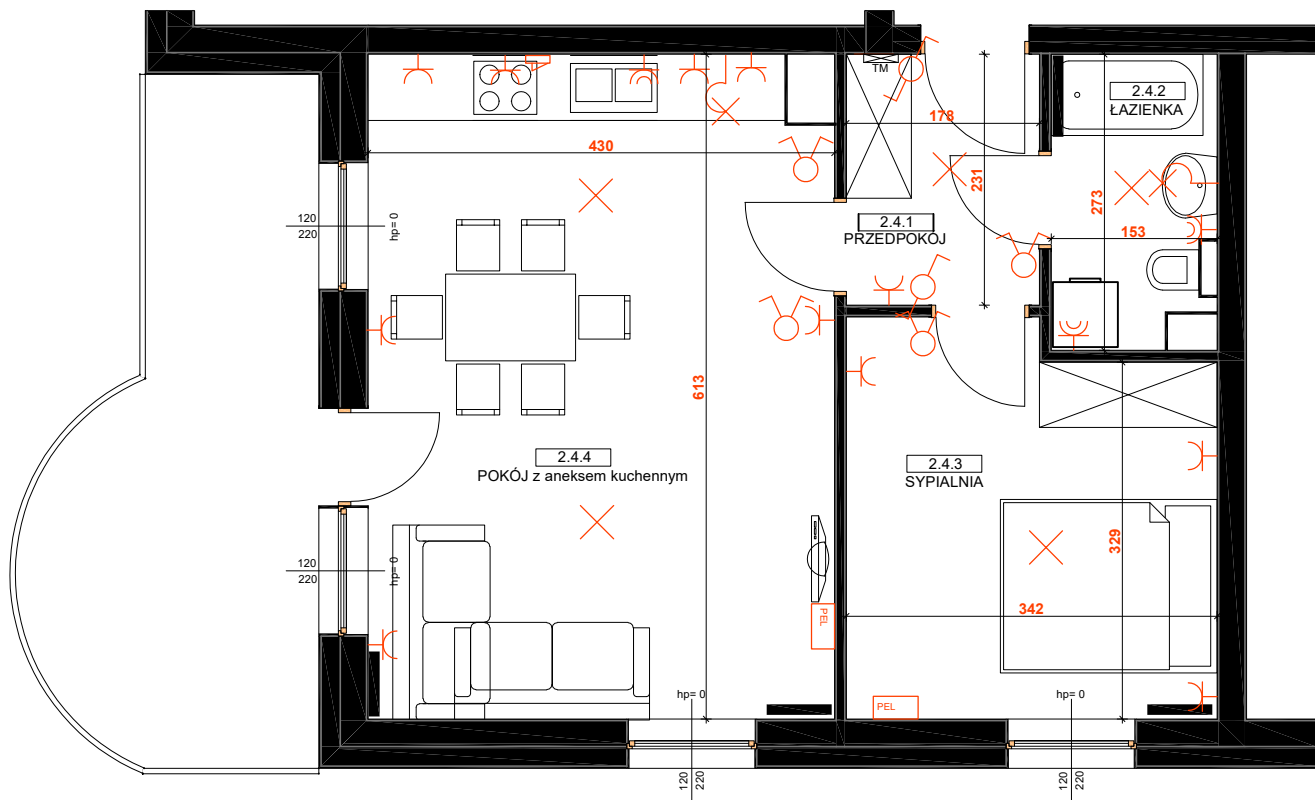













USYTUOWANIE MIESZKANIA – II PIĘTRO



ul. Piotrkowska 49D

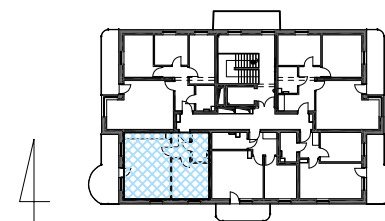

KARTA MIESZKANIA nr 14 II PIĘTRO



-  Łącznik jednobiegunowy
-  Łącznik świecznikowy
-  Łącznik schodowy
-  Gniazdo 2P+Z
-  Gniazdo 2P+Z IP44 z klapką
-  Wypust kablowy pod kuchenkę zakończyć puszką
-  Wypust oświetleniowy zakończony kostką przyłączeniową
-  Wypust oświetleniowy kinkietowy zakończony kostką przyłączeniową
-  Punkt elektryczno-logiczny
-  Tablica mieszkaniowa
-  Grzejnik

Nr	MIESZKANIE	pow. m ²
2.4.1	PRZEDPOKÓJ	4,11
2.4.2	ŁAZIENKA	3,99
2.4.3	SYPIALNIA	11,96
2.4.4	SALON Z ANEKSEM KUCHENNYM	25,99
	RAZEM	46,05

UWAGA: powierzchnie pomieszczeń projektowe. Po wybudowaniu budynku będzie wykonana inwentaryzacja powykonawcza i zostanie wyliczona docelowa powierzchnia mieszkania.



USYTUOWANIE MIESZKANIA – II PIĘTRO

ul. Piotrkowska 49D

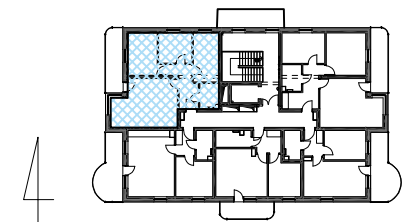
KARTA MIESZKANIA nr 15 II PIĘTRO




- Łącznik jednobiegunowy
- Łącznik świecznikowy
- Łącznik schodowy
- Gniazdo 2P+Z
- Gniazdo 2P+Z IP44 z klapką
- Wypust kablowy pod kuchenkę zakończyć puszką
- Wypust oświetleniowy zakończony kostką przyłączeniową
- Wypust oświetleniowy kinkietowy zakończony kostką przyłączeniową
- Punkt elektryczno-logiczny
- Tablica mieszkaniowa
- Grzejnik

Nr	MIESZKANIE	pow. m ²
2.5.1	PRZEDPOKÓJ	7,55
2.5.2	ŁAZIENKA	3,99
2.5.3	SYPIALNIA	10,70
2.5.4	SYPIALNIA	8,67
2.5.5	SYPIALNIA	11,37
2.5.6	SALON Z ANEKSEM KUCHENNYM	25,01
	RAZEM	67,29

UWAGA: powierzchnie pomieszczeń projektowe. Po wybudowaniu budynku będzie wykonana inwentaryzacja powykonawcza i zostanie wyliczona docelowa powierzchnia mieszkania.

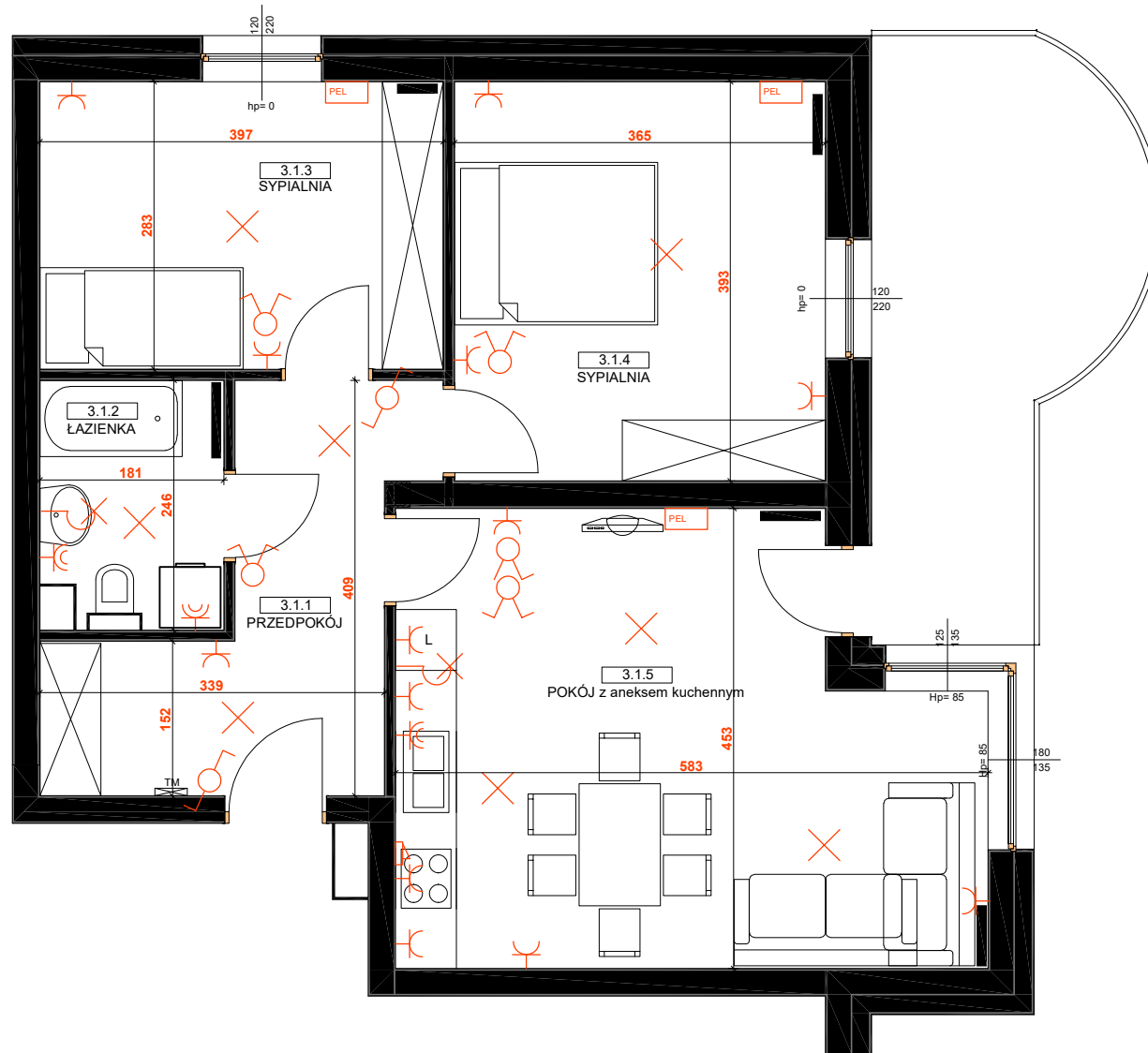













USYTUOWANIE MIESZKANIA – II PIĘTRO



ul. Piotrkowska 49D

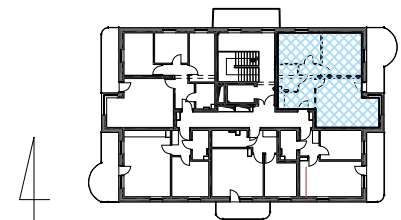
KARTA MIESZKANIA nr 16 III PIĘTRO




-  Łącznik jednobiegunowy
-  Łącznik świecznikowy
-  Łącznik schodowy
-  Gniazdo 2P+Z
-  Gniazdo 2P+Z IP44 z kłapką
-  Wypust kablowy pod kuchenkę zakończyć puszką
-  Wypust oświetleniowy zakończony kostką przyłączeniową
-  Wypust oświetleniowy kinkietowy zakończony kostką przyłączeniową
-  Punkt elektryczno-logiczny
-  Tablica mieszkaniowa
-  Grzejnik

Nr	MIESZKANIE	pow. m ²
3.1.1	PRZEDPOKÓJ	9,49
3.1.2	ŁAZIENKA	4,28
3.1.3	SYPIALNIA	11,20
3.1.4	SYPIALNIA	14,29
3.1.5	SALON Z ANEKSEM KUCHENNYM	23,43
	RAZEM	62,69

UWAGA: powierzchnie pomieszczeń projektowe. Po wybudowaniu budynku będzie wykonana inwentaryzacja powykonawcza i zostanie wyliczona docelowa powierzchnia mieszkania.

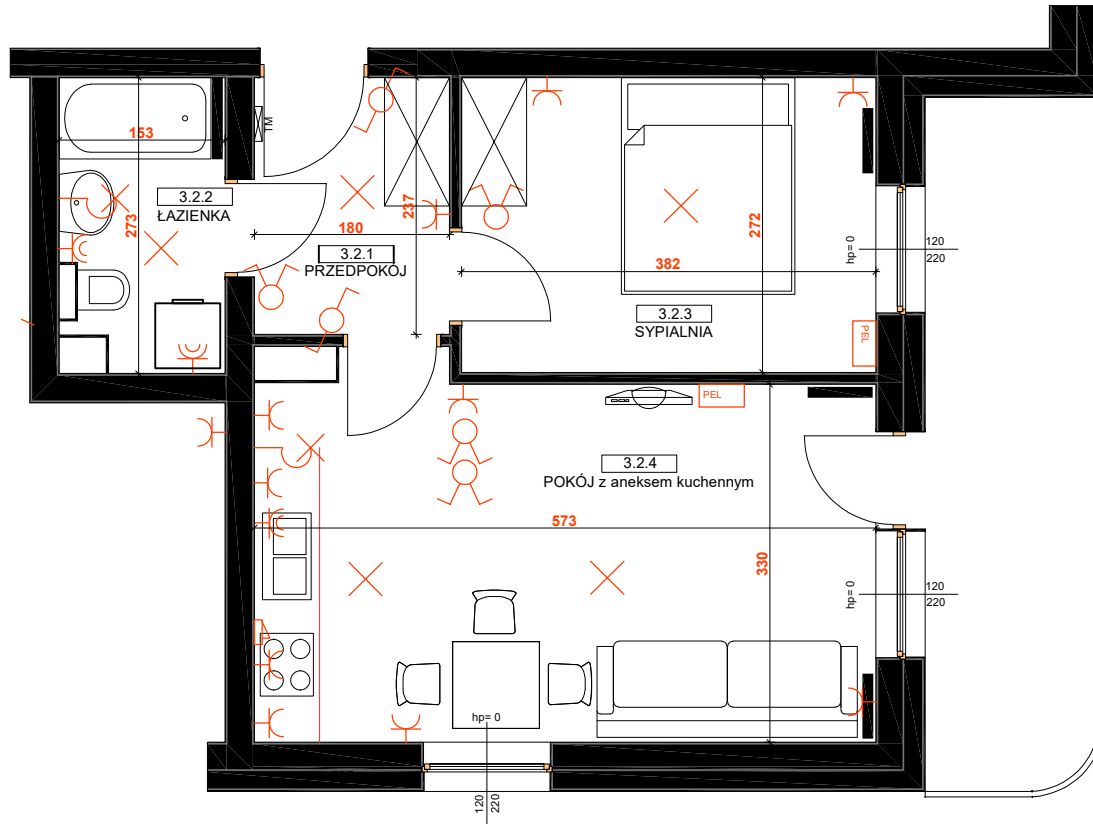













USYTUOWANIE MIESZKANIA – III PIĘTRO



ul. Piotrkowska 49D

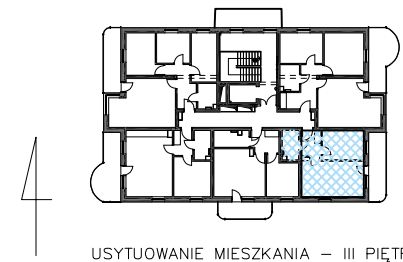
KARTA MIESZKANIA nr 17 III PIĘTRO




-  Łącznik jednobiegunowy
-  Łącznik świecznikowy
-  Łącznik schodowy
-  Gniazdo 2P+Z
-  Gniazdo 2P+Z IP44 z kłapką
-  Wypust kablowy pod kuchenkę zakończyć puszką
-  Wypust oświetleniowy zakończony kostką przyłączeniową
-  Wypust oświetleniowy kinkietowy zakończony kostką przyłączeniową
-  Punkt elektryczno–logiczny
-  Tablica mieszkaniowa
-  Grzejnik

Nr	MIESZKANIE	pow. m ²
3.2.1	PRZEDPOKÓJ	4,26
3.2.2	ŁAZIENKA	3,98
3.2.3	SYPIALNIA	10,36
3.2.4	SALON Z ANEKSEM KUCHENNYM	19,22
	RAZEM	37,82

UWAGA: powierzchnie pomieszczeń projektowe. Po wybudowaniu budynku będzie wykonana inwentaryzacja powykonawcza i zostanie wyliczona docelowa powierzchnia mieszkania.

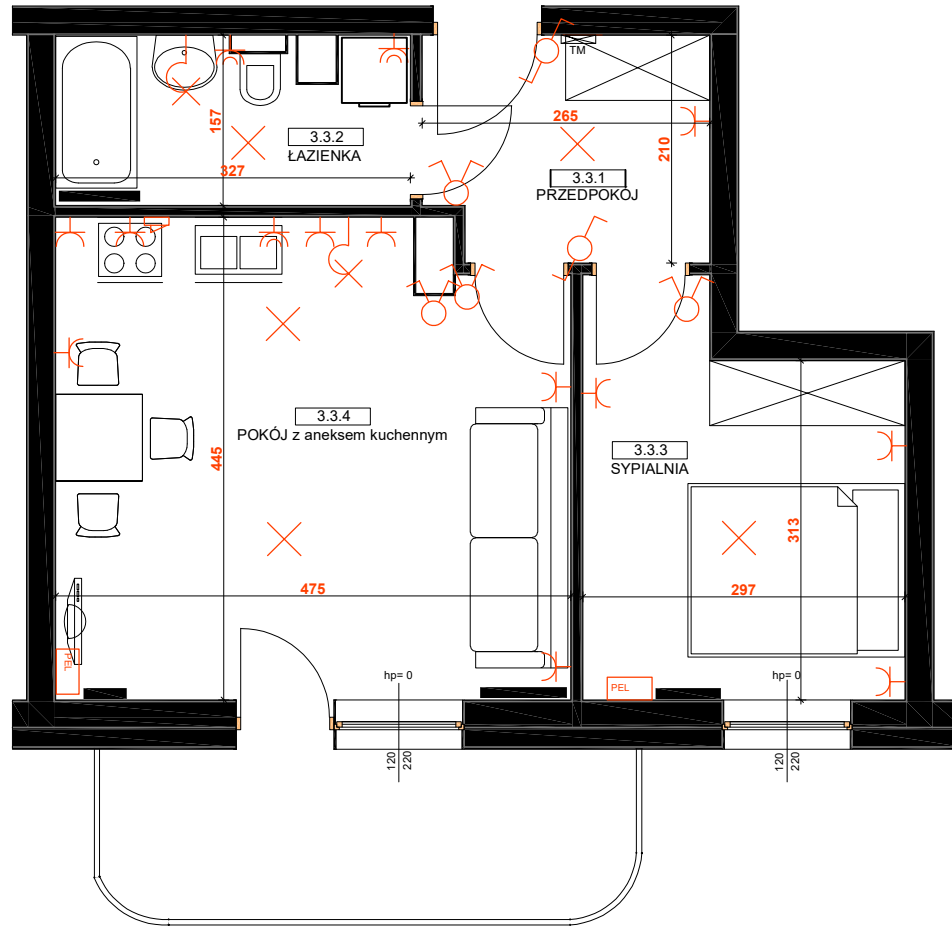


USYTUOWANIE MIESZKANIA – III PIĘTRO



ul. Piotrkowska 49D

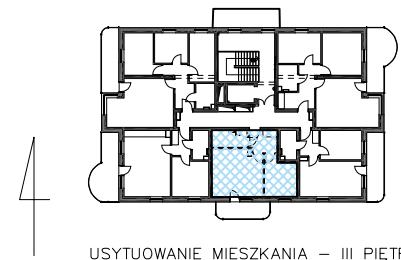
KARTA MIESZKANIA nr 18 III PIĘTRO




- Łącznik jednobiegunowy
- Łącznik świecznikowy
- Łącznik schodowy
- Gniazdo 2P+Z
- Gniazdo 2P+Z IP44 z kłapką
- Wypust kablowy pod kuchenkę zakończyć puszką
- Wypust oświetleniowy zakończony kostką przyłączeniową
- Wypust oświetleniowy kinkietowy zakończony kostką przyłączeniową
- Punkt elektryczno–logiczny
- Tablica mieszkaniowa
- Grzejnik

Nr	MIESZKANIE	pow. m ²
3.3.1	PRZEDPOKÓJ	5,35
3.3.2	ŁAZIENKA	4,95
3.3.3	SYPIALNIA	10,18
3.3.4	SALON Z ANEKSEM KUCHENNYM	20,25
	RAZEM	40,73

UWAGA: powierzchnie pomieszczeń projektowe. Po wybudowaniu budynku będzie wykonana inwentaryzacja powykonawcza i zostanie wyliczona docelowa powierzchnia mieszkania.

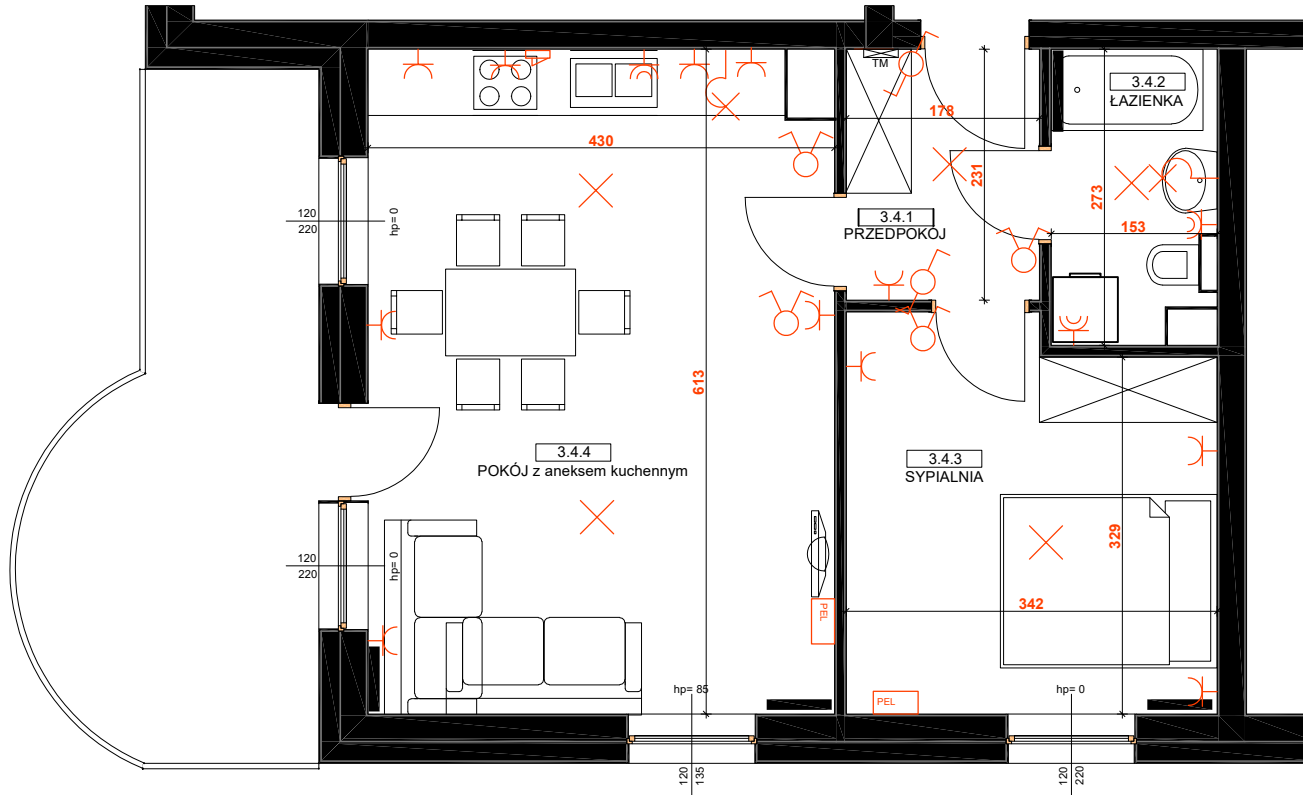


USYTUOWANIE MIESZKANIA – III PIĘTRO



ul. Piotrkowska 49D

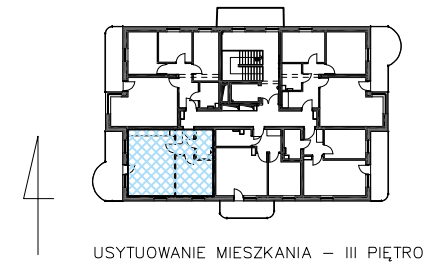
KARTA MIESZKANIA nr 19 III PIĘTRO



- Łącznik jednobiegunowy
- Łącznik świecznikowy
- Łącznik schodowy
- Gniazdo 2P+Z
- Gniazdo 2P+Z IP44 z klapką
- Wypust kablowy pod kuchenkę zakończyć puszką
- Wypust oświetleniowy zakończony kostką przyłączeniową
- Wypust oświetleniowy kinkietowy zakończony kostką przyłączeniową
- Punkt elektryczno-logiczny
- Tablica mieszkaniowa
- Grzejnik

Nr	MIESZKANIE	pow. m ²
3.4.1	PRZEDPOKÓJ	4,11
3.4.2	ŁAZIENKA	3,99
3.4.3	SYPIALNIA	11,96
3.4.4	SALON Z ANEKSEM KUCHENNYM	25,99
	RAZEM	46,05












UWAGA: powierzchnie pomieszczeń projektowe. Po wybudowaniu budynku będzie wykonana inwentaryzacja powykonawcza i zostanie wyliczona docelowa powierzchnia mieszkania.



ul. Piotrkowska 49D

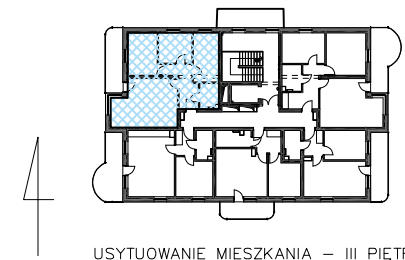
KARTA MIESZKANIA nr 20 III PIĘTRO




-  Łącznik jednobiegunowy
-  Łącznik świecznikowy
-  Łącznik schodowy
-  Gniazdo 2P+Z
-  Gniazdo 2P+Z IP44 z klapką
-  Wypust kablowy pod kuchenkę zakończyć puszką
-  Wypust oświetleniowy zakończyć kostką przyłączeniową
-  Wypust oświetleniowy kinkietowy zakończyć kostką przyłączeniową
-  Punkt elektryczno-logiczny
-  Tablica mieszkaniowa
-  Grzejnik

Nr	MIESZKANIE	pow. m ²
3.5.1	PRZEDPOKÓJ	7,55
3.5.2	ŁAZIENKA	3,99
3.5.3	SYPIALNIA	10,70
3.5.4	SYPIALNIA	8,67
3.5.5	SYPIALNIA	11,37
3.5.6	SALON Z ANEKSEM KUCHENNYM	25,01
	RAZEM	67,29

UWAGA: powierzchnie pomieszczeń projektowe. Po wybudowaniu budynku będzie wykonana inwentaryzacja powykonawcza i zostanie wyliczona docelowa powierzchnia mieszkania.














USYTUOWANIE MIESZKANIA – III PIĘTRO



ul. Piotrkowska 49D

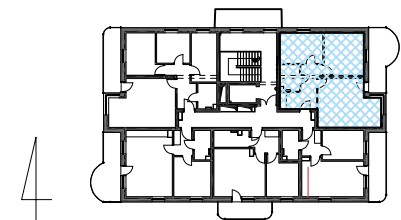
KARTA MIESZKANIA nr 21 IV PIĘTRO




-  Łącznik jednobiegunowy
-  Łącznik świecznikowy
-  Łącznik schodowy
-  Gniazdo 2P+Z
-  Gniazdo 2P+Z IP44 z klapką
-  Wypust kablowy pod kuchenkę zakończyć puszką
-  Wypust oświetleniowy zakończony kostką przyłączeniową
-  Wypust oświetleniowy kinkietowy zakończony kostką przyłączeniową
-  Punkt elektryczno–logiczny
-  Tablica mieszkaniowa
-  Grzejnik

Nr	MIESZKANIE	pow. m ²
4.1.1	PRZEDPOKÓJ	9,49
4.1.2	ŁAZIENKA	4,28
4.1.3	SYPIALNIA	11,20
4.1.4	SYPIALNIA	14,29
4.1.5	SALON Z ANEKSEM KUCHENNYM	23,43
	RAZEM	62,69

UWAGA: powierzchnie pomieszczeń projektowe. Po wybudowaniu budynku będzie wykonana inwentaryzacja powykonawcza i zostanie wyliczona docelowa powierzchnia mieszkania.

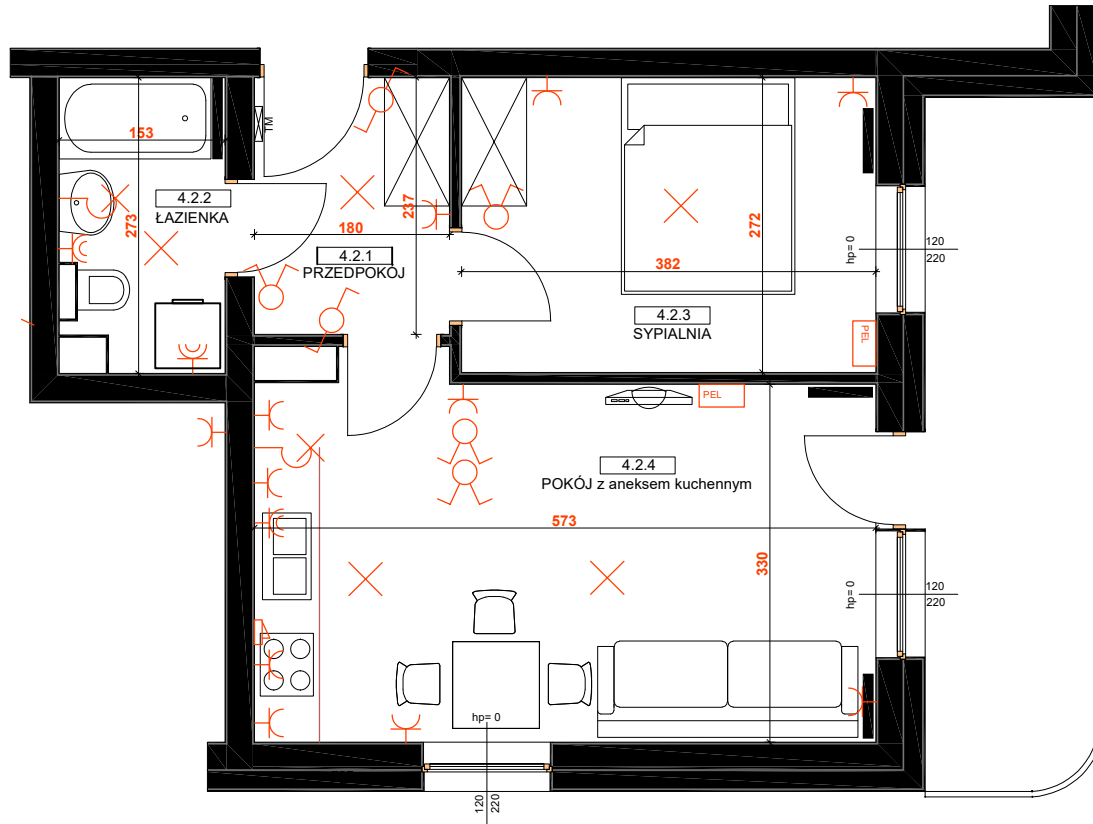













USYTUOWANIE MIESZKANIA – IV PIĘTRO



ul. Piotrkowska 49D


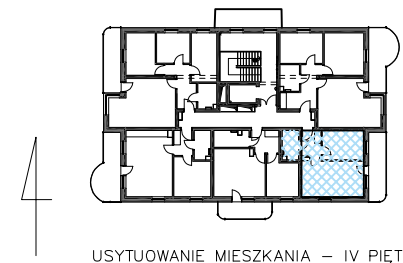
KARTA MIESZKANIA nr 22 IV PIĘTRO



-  Łącznik jednobiegunowy
-  Łącznik świecznikowy
-  Łącznik schodowy
-  Gniazdo 2P+Z
-  Gniazdo 2P+Z IP44 z kłapką
-  Wypust kablowy pod kuchenkę zakończyć puszką
-  Wypust oświetleniowy zakończyć kostką przyłączeniową
-  Wypust oświetleniowy kinkietowy zakończyć kostką przyłączeniową
-  Punkt elektryczno–logiczny
-  Tablica mieszkaniowa
-  Grzejnik

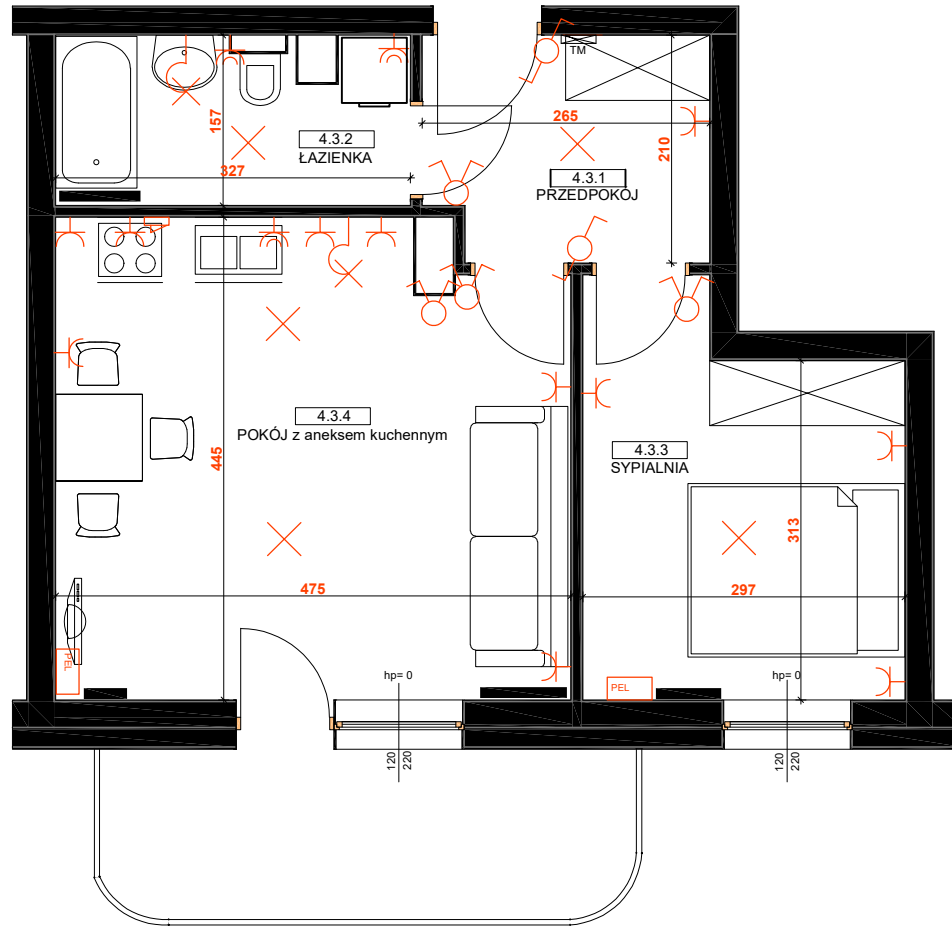
Nr	MIESZKANIE	pow. m ²
4.2.1	PRZEDPOKÓJ	4,26
4.2.2	ŁAZIENKA	3,98
4.2.3	SYPIALNIA	10,36
4.2.4	SALON Z ANEKSEM KUCHENNYM	19,22
	RAZEM	37,82

UWAGA: powierzchnie pomieszczeń projektowe. Po wybudowaniu budynku będzie wykonana inwentaryzacja powykonawcza i zostanie wyliczona docelowa powierzchnia mieszkania.



ul. Piotrkowska 49D

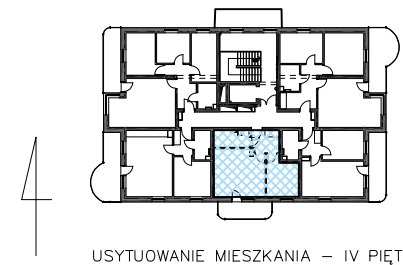
KARTA MIESZKANIA nr 23 IV PIĘTRO



- Łącznik jednobiegunowy
- Łącznik świecznikowy
- Łącznik schodowy
- Gniazdo 2P+Z
- Gniazdo 2P+Z IP44 z klapką
- Wypust kablowy pod kuchenkę zakończyć puszką
- Wypust oświetleniowy zakończony kostką przyłączeniową
- Wypust oświetleniowy kinkietowy zakończony kostką przyłączeniową
- Punkt elektryczno-logiczny
- Tablica mieszkaniowa
- Grzejnik

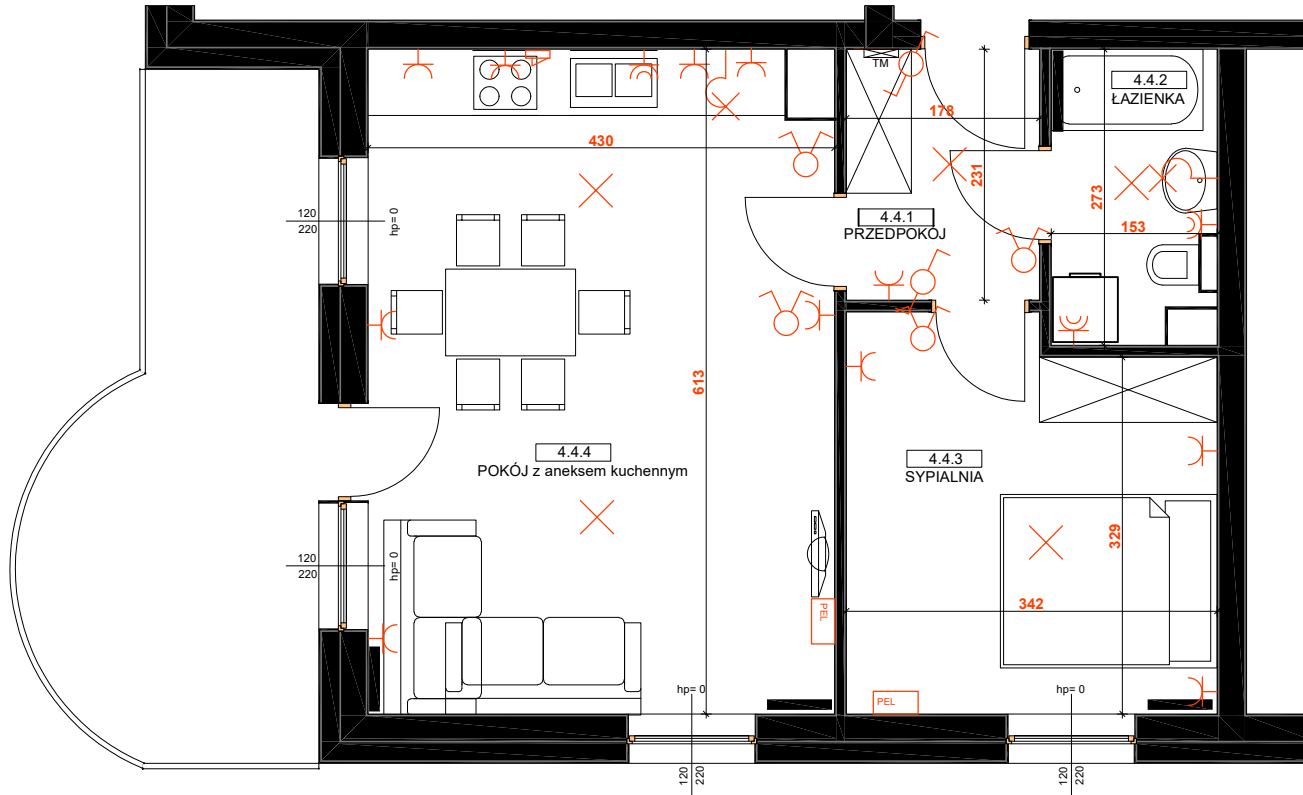
Nr	MIESZKANIE	pow. m ²
4.3.1	PRZEDPOKÓJ	5,35
4.3.2	ŁAZIENKA	4,95
4.3.3	SYPIALNIA	10,18
4.3.4	SALON Z ANEKSEM KUCHENNYM	20,25
	RAZEM	40,73

UWAGA: powierzchnie pomieszczeń projektowe. Po wybudowaniu budynku będzie wykonana inwentaryzacja powykonawcza i zostanie wyliczona docelowa powierzchnia mieszkania.



ul. Piotrkowska 49D

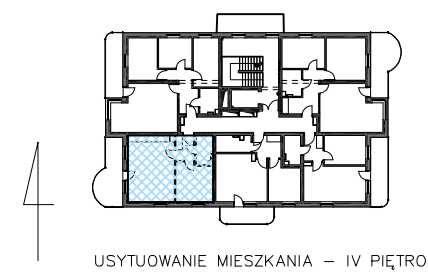
KARTA MIESZKANIA nr 24 IV PIĘTRO



- Łącznik jednobiegunowy
- Łącznik świecznikowy
- Łącznik schodowy
- Gniazdo 2P+Z
- Gniazdo 2P+Z IP44 z klapką
- Wypust kablowy pod kuchenkę zakończyć puszką
- Wypust oświetleniowy zakończony kostką przyłączeniową
- Wypust oświetleniowy kinkietowy zakończony kostką przyłączeniową
- Punkt elektryczno–logiczny
- Tablica mieszkaniowa
- Grzejnik

Nr	MIESZKANIE	pow. m ²
4.4.1	PRZEDPOKÓJ	4,11
4.4.2	ŁAZIENKA	3,99
4.4.3	SYPIALNIA	11,96
4.4.4	SALON Z ANEKSEM KUCHENNYM	25,99
	RAZEM	46,05












UWAGA: powierzchnie pomieszczeń projektowe. Po wybudowaniu budynku będzie wykonana inwentaryzacja powykonawcza i zostanie wyliczona docelowa powierzchnia mieszkania.



ul. Piotrkowska 49D

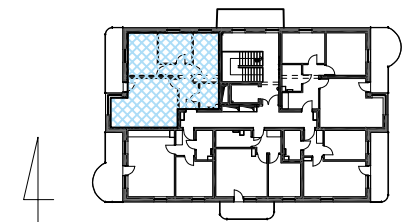
KARTA MIESZKANIA nr 25 IV PIĘTRO




-  Łącznik jednobiegunowy
-  Łącznik świecznikowy
-  Łącznik schodowy
-  Gniazdo 2P+Z
-  Gniazdo 2P+Z IP44 z klapką
-  Wypust kablowy pod kuchenkę zakończyć puszką
-  Wypust oświetleniowy zakończony kostką przyłączeniową
-  Wypust oświetleniowy kinkietowy zakończony kostką przyłączeniową
-  Punkt elektryczno-logiczny
-  Tablica mieszkaniowa
-  Grzejnik

Nr	MIESZKANIE	pow. m ²
4.5.1	PRZEDPOKÓJ	7,55
4.5.2	ŁAZIENKA	3,99
4.5.3	SYPIALNIA	10,70
4.5.4	SYPIALNIA	8,67
4.5.5	SYPIALNIA	11,37
4.5.6	SALON Z ANEKSEM KUCHENNYM	25,01
	RAZEM	67,29

UWAGA: powierzchnie pomieszczeń projektowe. Po wybudowaniu budynku będzie wykonana inwentaryzacja powykonawcza i zostanie wyliczona docelowa powierzchnia mieszkania.

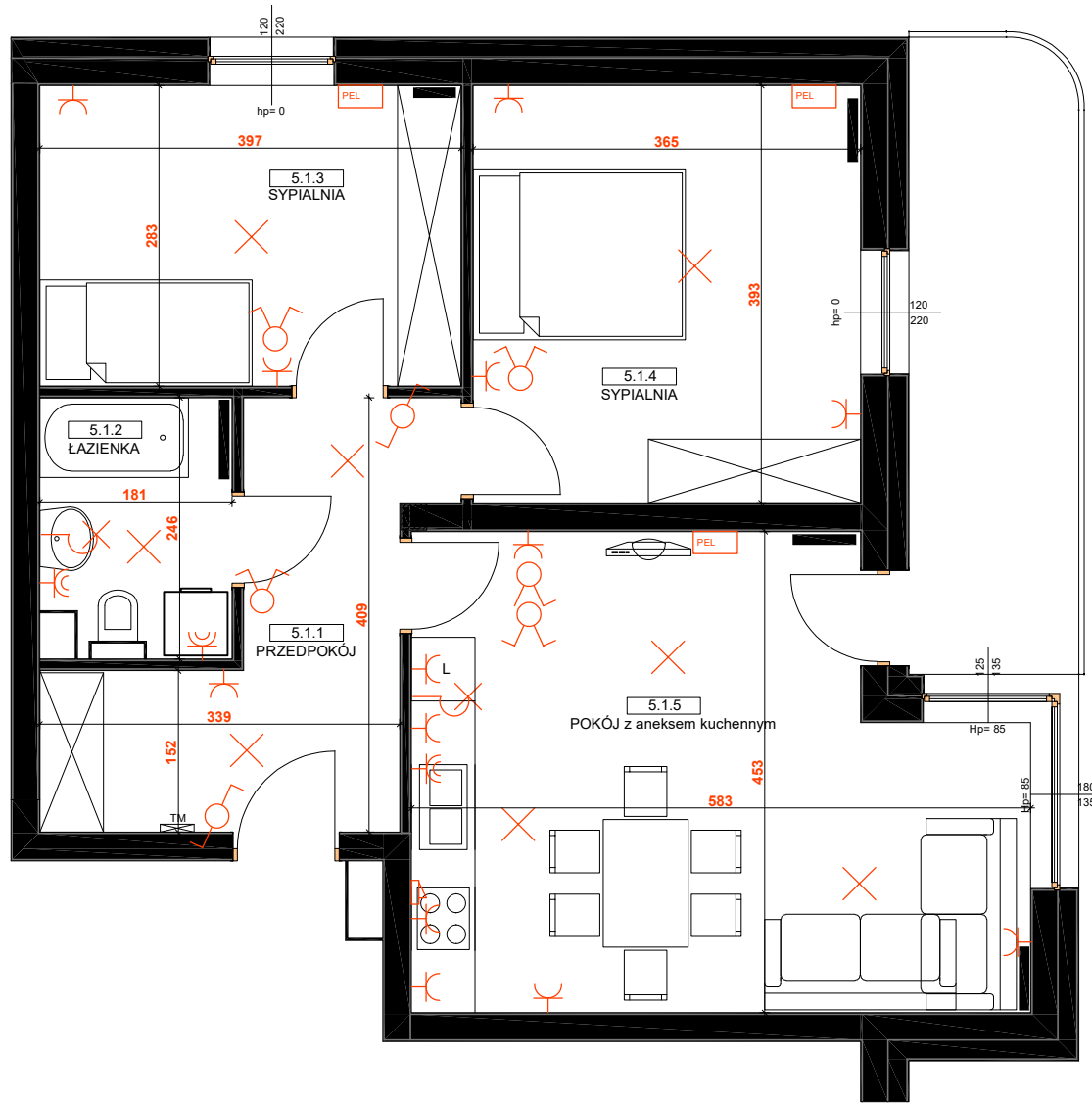













USYTUOWANIE MIESZKANIA – IV PIĘTRO



ul. Piotrkowska 49D

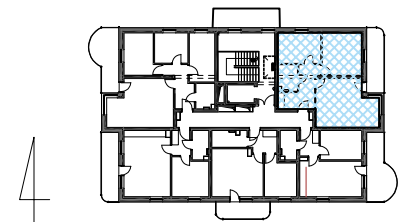
KARTA MIESZKANIA nr 26 V PIĘTRO



-  Łącznik jednobiegunowy
-  Łącznik dwubiegunowy
-  Łącznik schodowy
-  Gniazdo 2P+Z
-  Gniazdo 2P+Z IP44 z klapką
-  Wypust kablowy pod kuchenkę zakończyć puszką
-  Wypust oświetleniowy zakończony kostką przyłączeniową
-  Wypust oświetleniowy kinkietowy zakończony kostką przyłączeniową
-  Punkt elektryczno-logiczny
-  Tablica mieszkaniowa
-  Grzejnik

Nr	MIESZKANIE	pow. m ²
5.1.1	PRZEDPOKÓJ	9,49
5.1.2	ŁAZIENKA	4,28
5.1.3	SYPIALNIA	11,20
5.1.4	SYPIALNIA	14,29
5.1.5	SALON Z ANEKSEM KUCHENNYM	23,43
	RAZEM	62,69

UWAGA: powierzchnie pomieszczeń projektowe. Po wybudowaniu budynku będzie wykonana inwentaryzacja powykonawcza i zostanie wyliczona docelowa powierzchnia mieszkania.

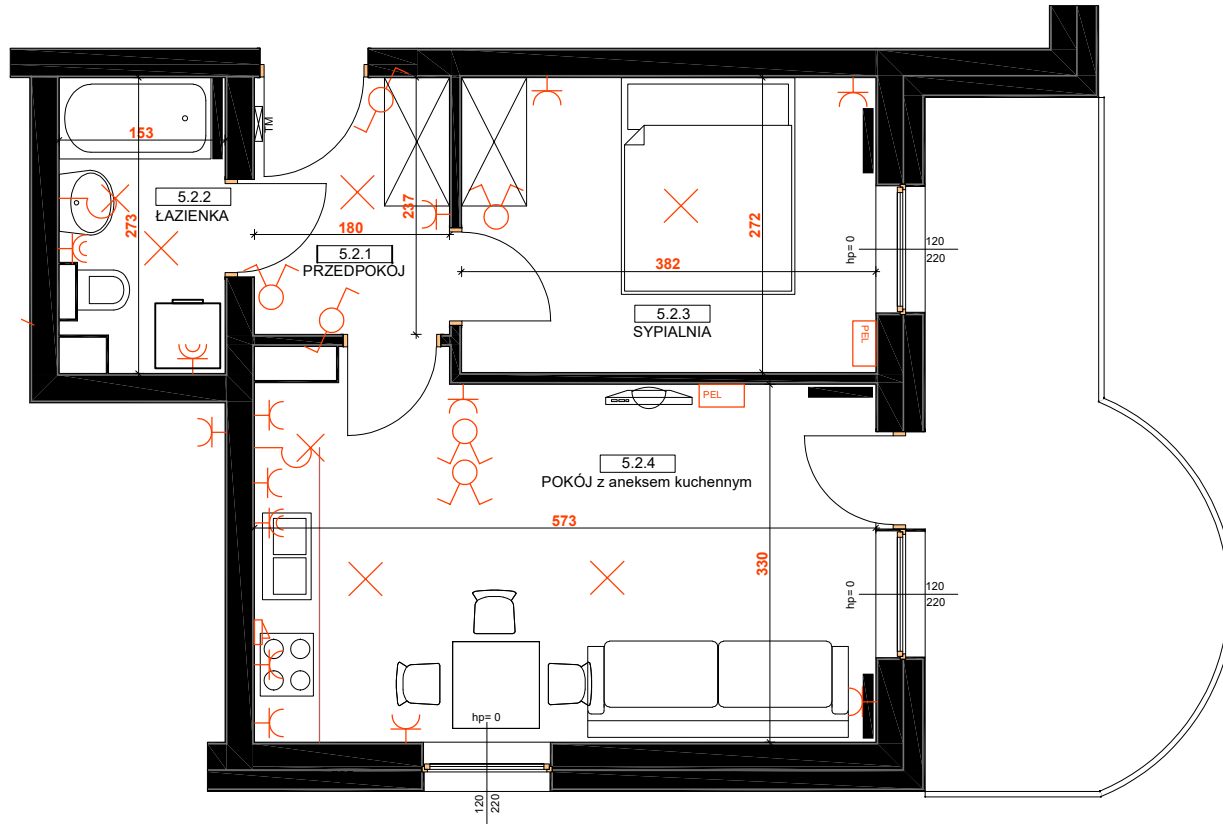













USYTUOWANIE MIESZKANIA – V PIĘTRO



ul. Piotrkowska 49D


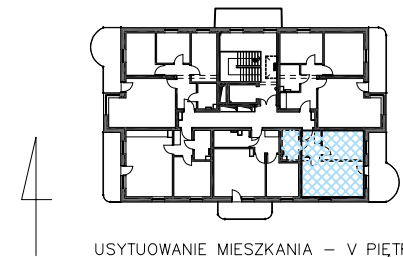
KARTA MIESZKANIA nr 27 V PIĘTRO



-  Łącznik jednobiegunowy
-  Łącznik świecznikowy
-  Łącznik schodowy
-  Gniazdo 2P+Z
-  Gniazdo 2P+Z IP44 z kłapką
-  Wypust kablowy pod kuchenkę zakończyć puszką
-  Wypust oświetleniowy zakończyć kostką przyłączeniową
-  Wypust oświetleniowy kinkietowy zakończyć kostką przyłączeniową
-  Punkt elektryczno-logiczny
-  Tablica mieszkaniowa
-  Grzejnik

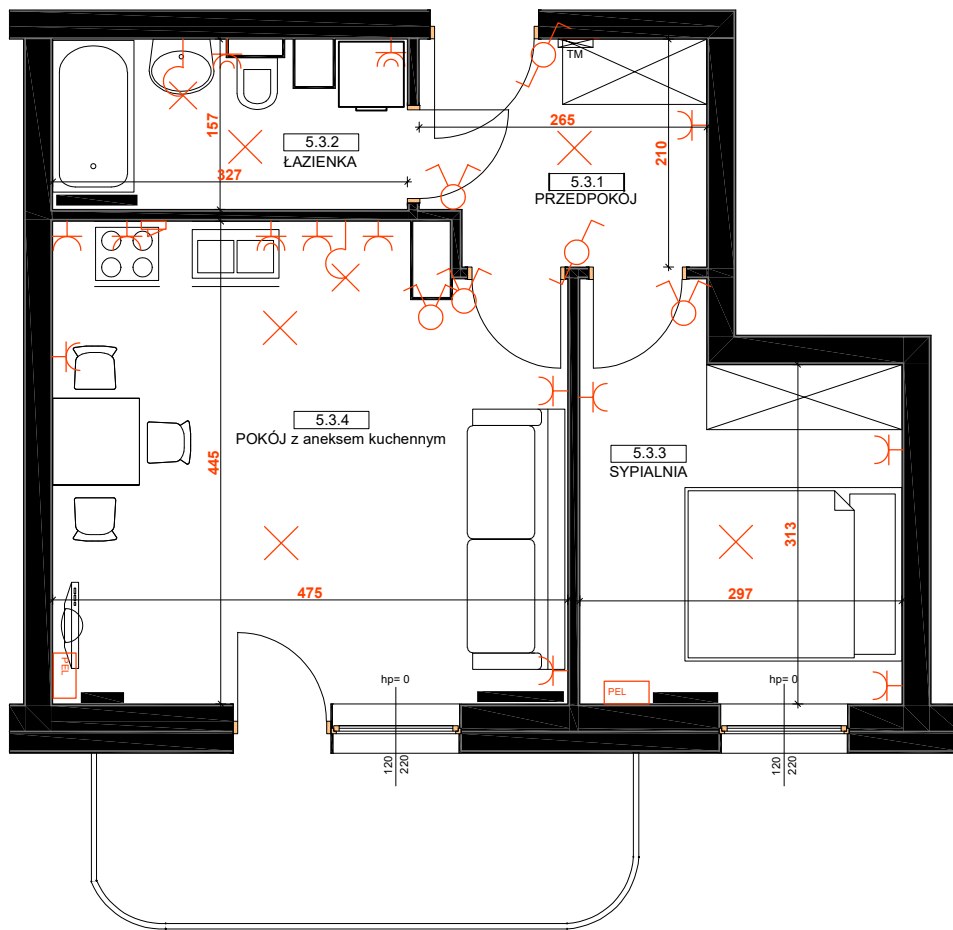
Nr	MIESZKANIE	pow. m ²
5.2.1	PRZEDPOKÓJ	4,26
5.2.2	ŁAZIENKA	3,98
5.2.3	SYPIALNIA	10,36
5.2.4	SALON Z ANEKSEM KUCHENNYM	19,22
	RAZEM	37,82












UWAGA: powierzchnie pomieszczeń projektowe. Po wybudowaniu budynku będzie wykonana inwentaryzacja powykonawcza i zostanie wyliczona docelowa powierzchnia mieszkania.



ul. Piotrkowska 49D

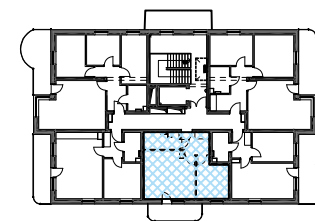
KARTA MIESZKANIA nr 28 V PIĘTRO



-  Łącznik jednobiegunowy
-  Łącznik świecznikowy
-  Łącznik schodowy
-  Gniazdo 2P+Z
-  Gniazdo 2P+Z IP44 z klapką
-  Wypust kablowy pod kuchenkę zakończyć puszką
-  Wypust oświetleniowy zakończony kostką przyłączeniową
-  Wypust oświetleniowy kinkietowy zakończony kostką przyłączeniową
-  Punkt elektryczno-logiczny
-  Tablica mieszkaniowa
-  Grzejnik

Nr	MIESZKANIE	pow. m ²
5.3.1	PRZEDPOKÓJ	5,35
5.3.2	ŁAZIENKA	4,95
5.3.3	SYPIALNIA	10,18
5.3.4	SALON Z ANEKSEM KUCHENNYM	20,25
	RAZEM	40,73

UWAGA: powierzchnie pomieszczeń projektowe. Po wybudowaniu budynku będzie wykonana inwentaryzacja powykonawcza i zostanie wyliczona docelowa powierzchnia mieszkania.

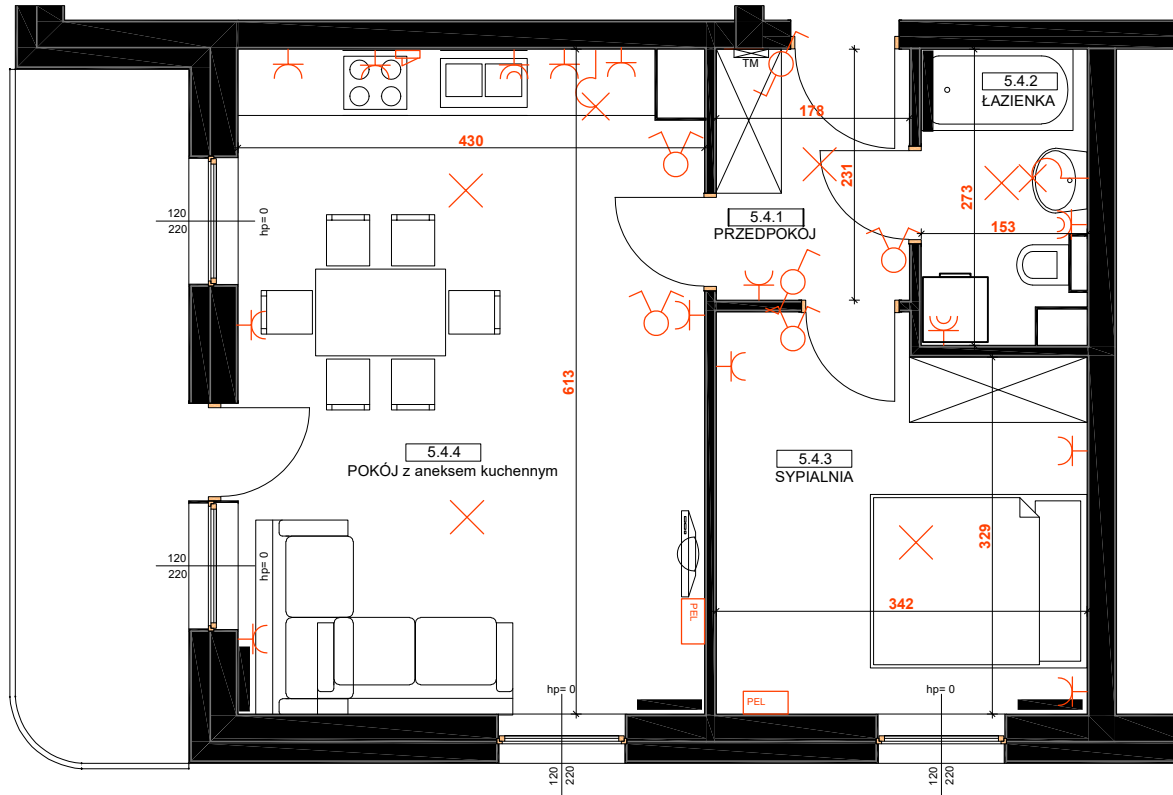


USYTUOWANIE MIESZKANIA – V PIĘTRO



ul. Piotrkowska 49D

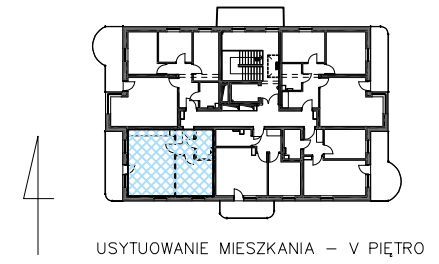
KARTA MIESZKANIA nr 29 V PIĘTRO



- Łącznik jednobiegunowy
- Łącznik świecznikowy
- Łącznik schodowy
- Gniazdo 2P+Z
- Gniazdo 2P+Z IP44 z klapką
- Wypust kablowy pod kuchenkę zakończyć puszką
- Wypust oświetleniowy zakończyć kostką przyłączeniową
- Wypust oświetleniowy kinkietowy zakończyć kostką przyłączeniową
- Punkt elektryczno-logiczny
- Tablica mieszkaniowa
- Grzejnik

Nr	MIESZKANIE	pow. m ²
5.4.1	PRZEDPOKÓJ	4,11
5.4.2	ŁAZIENKA	3,99
5.4.3	SYPIALNIA	11,96
5.4.4	SALON Z ANEKSEM KUCHENNYM	25,99
	RAZEM	46,05












UWAGA: powierzchnie pomieszczeń projektowe. Po wybudowaniu budynku będzie wykonana inwentaryzacja powykonawcza i zostanie wyliczona docelowa powierzchnia mieszkania.



ul. Piotrkowska 49D

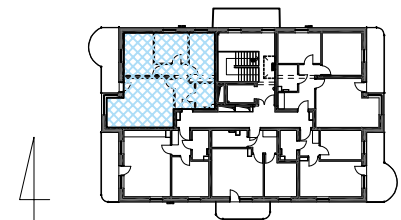
KARTA MIESZKANIA nr 30 V PIĘTRO




-  Łącznik jednobiegunowy
-  Łącznik świecznikowy
-  Łącznik schodowy
-  Gniazdo 2P+Z
-  Gniazdo 2P+Z IP44 z klapką
-  Wypust kablowy pod kuchenkę zakończyć puszką
-  Wypust oświetleniowy zakończony kostką przyłączeniową
-  Wypust oświetleniowy kinkietowy zakończony kostką przyłączeniową
-  PEL Punkt elektryczno-logiczny
-  TM Tablica mieszkaniowa
-  Grzejnik

Nr	MIESZKANIE	pow. m ²
5.5.1	PRZEDPOKÓJ	7,55
5.5.2	ŁAZIENKA	3,99
5.5.3	SYPIALNIA	10,70
5.5.4	SYPIALNIA	8,67
5.5.5	SYPIALNIA	11,37
5.5.6	SALON Z ANEKSEM KUCHENNYM	25,01
	RAZEM	67,29

UWAGA: powierzchnie pomieszczeń projektowe. Po wybudowaniu budynku będzie wykonana inwentaryzacja powykonawcza i zostanie wyliczona docelowa powierzchnia mieszkania.

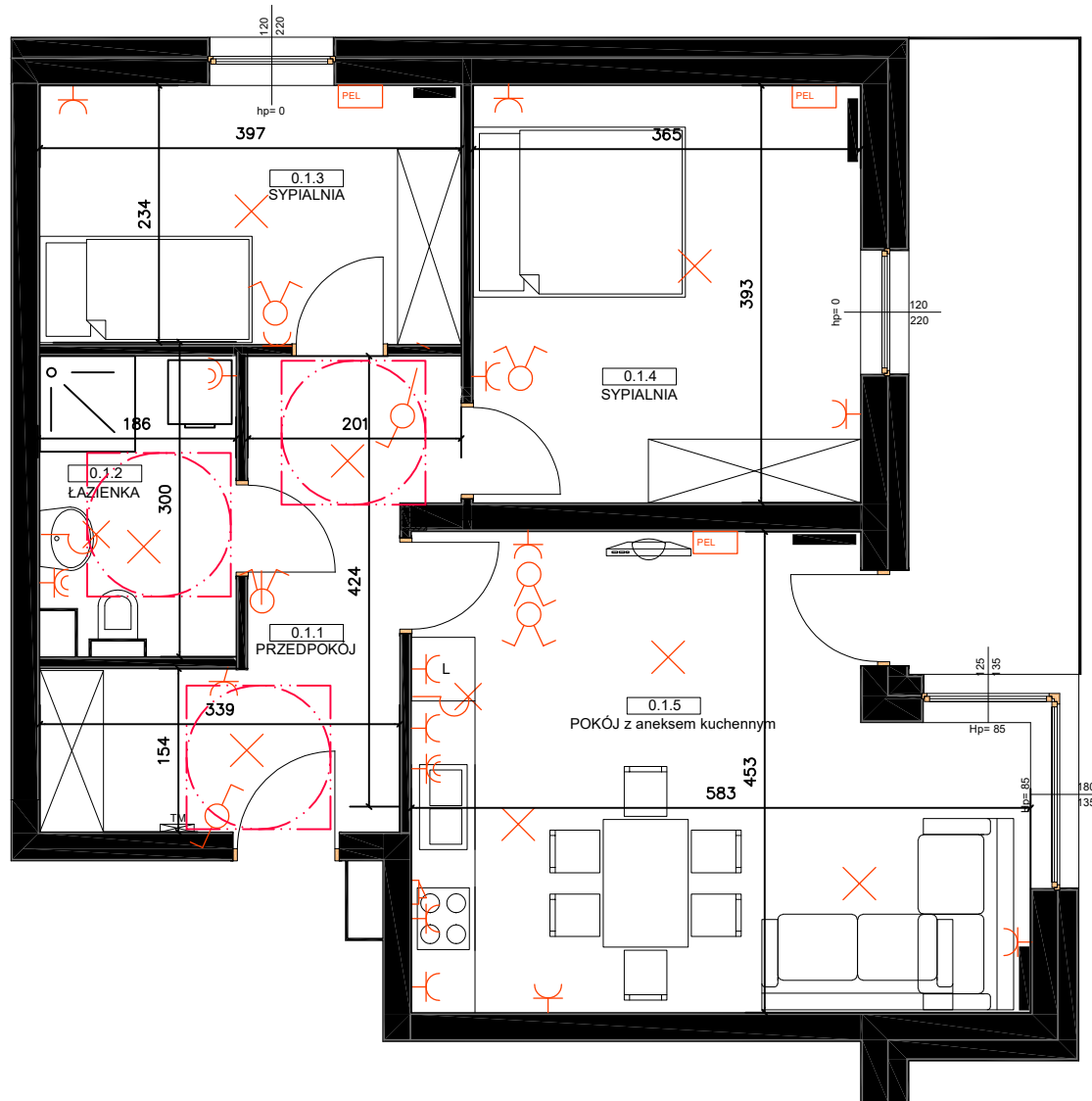













USYTUOWANIE MIESZKANIA – V PIĘTRO



ul. Piotrkowska 49E

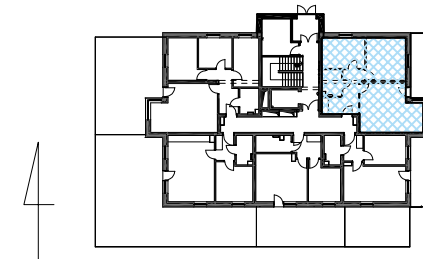

KARTA MIESZKANIA nr 1 (NPS) PARTER



-  Łącznik jednobiegunowy
-  Łącznik świecznikowy
-  Łącznik schodowy
-  Gniazdo 2P+Z
-  Gniazdo 2P+Z IP44 z kłapką
-  Wypust kablowy pod kuchenkę zakończyć puszką
-  Wypust oświetleniowy zakończony kostką przyłączeniową
-  Wypust oświetleniowy kinkietowy zakończony kostką przyłączeniową
-  PEL Punkt elektryczno-logiczny
-  TM Tablica mieszkaniowa
-  Grzejnik

Nr	MIESZKANIE	pow. m ²
0.1.1	PRZEDPOKÓJ	10,32
0.1.2	ŁAZIENKA	5,41
0.1.3	SYPIALNIA	9,18
0.1.4	SYPIALNIA	14,29
0.1.5	SALON Z ANEKSEM KUCHENNYM	23,43
	RAZEM	62,63
	OGRÓDEK	9,57

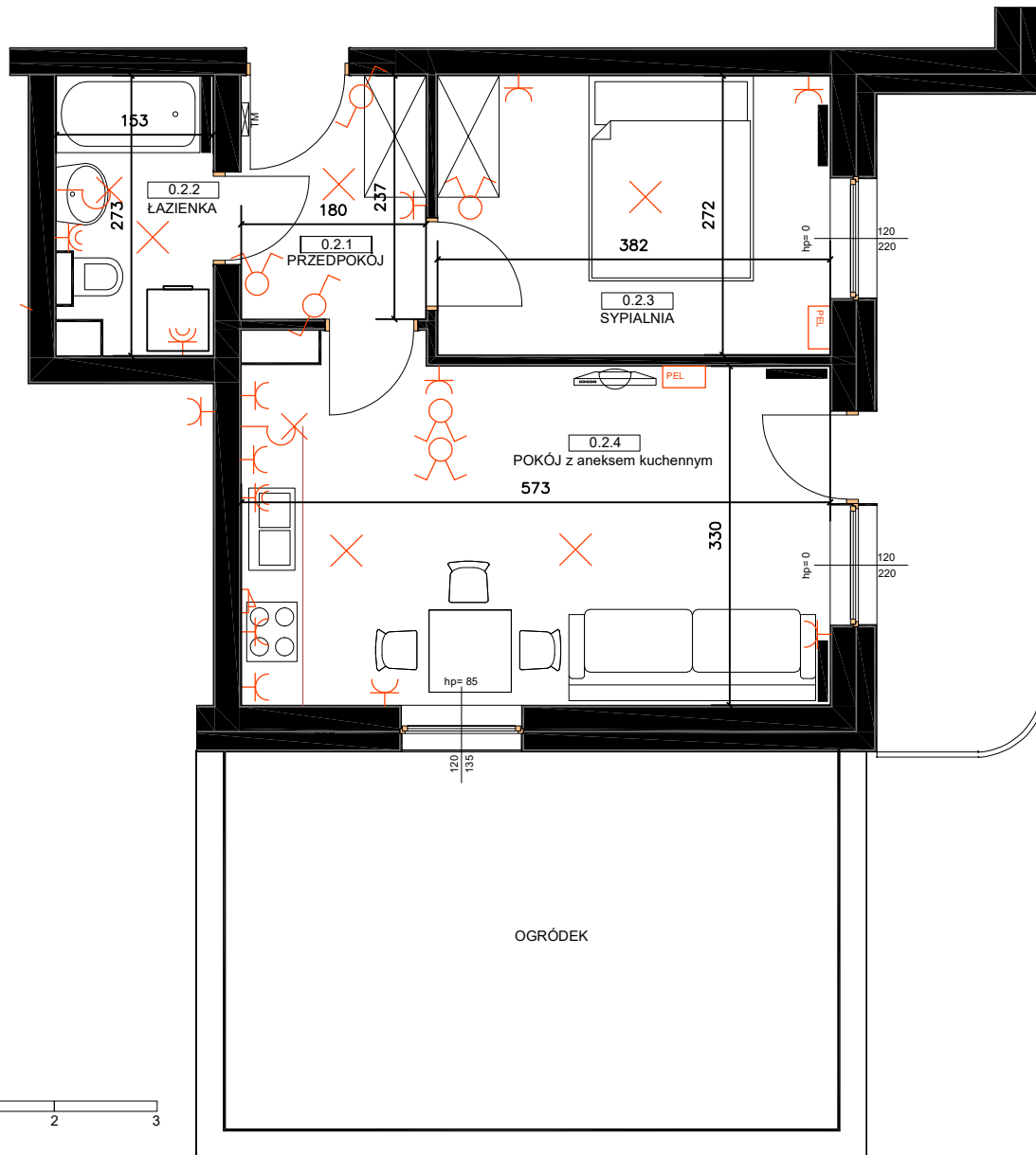
UWAGA: powierzchnie pomieszczeń projektowe. Po wybudowaniu budynku będzie wykonana inwentaryzacja powykonawcza i zostanie wyliczona docelowa powierzchnia mieszkania.














USYTUOWANIE MIESZKANIA – PARTER

ul. Piotrkowska 49E

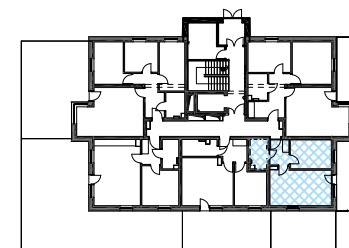
KARTA MIESZKANIA nr 2 PARTER



-  Łącznik jednobiegunowy
-  Łącznik świecznikowy
-  Łącznik schodowy
-  Gniazdo 2P+Z
-  Gniazdo 2P+Z IP44 z klapką
-  Wypust kablowy pod kuchenkę zakończyć puszką
-  Wypust oświetleniowy zakończony kostką przyłączeniową
-  Wypust oświetleniowy kinkietowy zakończony kostką przyłączeniową
-  Punkt elektryczno-logiczny
-  Tablica mieszkaniowa
-  Grzejnik

Nr	MIESZKANIE	pow. m ²
0.2.1	PRZEDPOKÓJ	4,26
0.2.2	ŁAZIENKA	3,98
0.2.3	SYPIALNIA	10,36
0.2.4	SALON Z ANEKSEM KUCHENNYM	19,22
	RAZEM	37,82
	OGRÓDEK	21,86

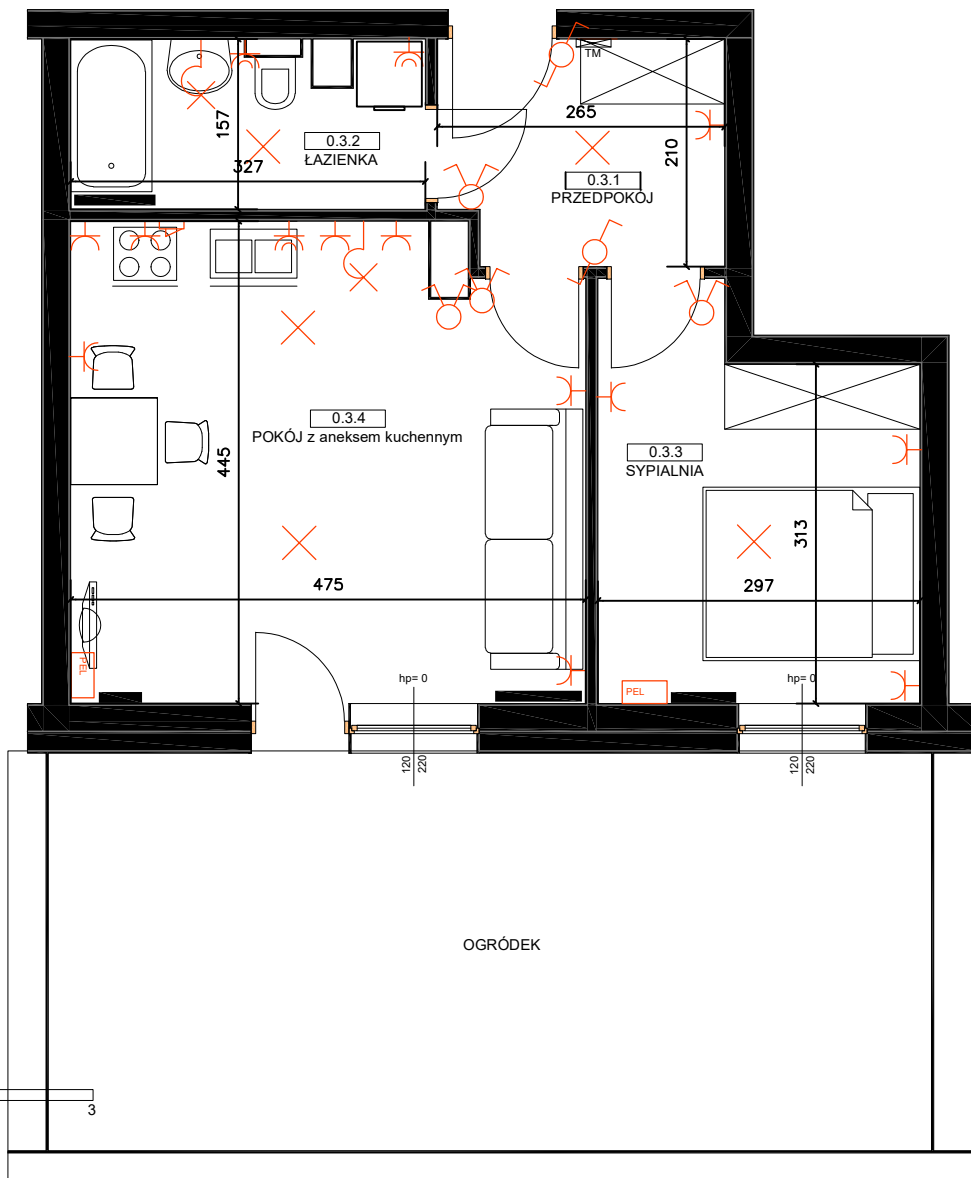
UWAGA: powierzchnie pomieszczeń projektowe. Po wybudowaniu budynku będzie wykonana inwentaryzacja powykonawcza i zostanie wyliczona docelowa powierzchnia mieszkania.














USYTUOWANIE MIESZKANIA – PARTER

ul. Piotrkowska 49E

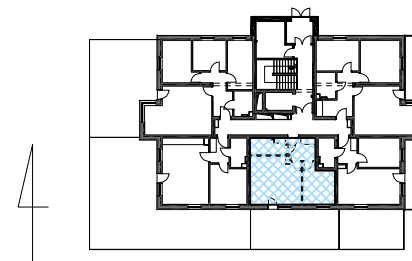
KARTA MIESZKANIA nr 3 PARTER



-  Łącznik jednobiegunowy
-  Łącznik świecznikowy
-  Łącznik schodowy
-  Gniazdo 2P+Z
-  Gniazdo 2P+Z IP44 z kłapką
-  Wypust kablowy pod kuchenkę zakończyć puszką
-  Wypust oświetleniowy zakończony kostką przyłączeniową
-  Wypust oświetleniowy kinkietowy zakończony kostką przyłączeniową
-  Punkt elektryczno-logiczny
-  Tablica mieszkaniowa
-  Grzejnik

Nr	MIESZKANIE	pow. m ²
0.3.1	PRZEDPOKÓJ	5,35
0.3.2	ŁAZIENKA	4,95
0.3.3	SYPIALNIA	10,18
0.3.4	SALON Z ANEKSEM KUCHENNYM	20,25
	RAZEM	40,73
	OGRÓDEK	29,87

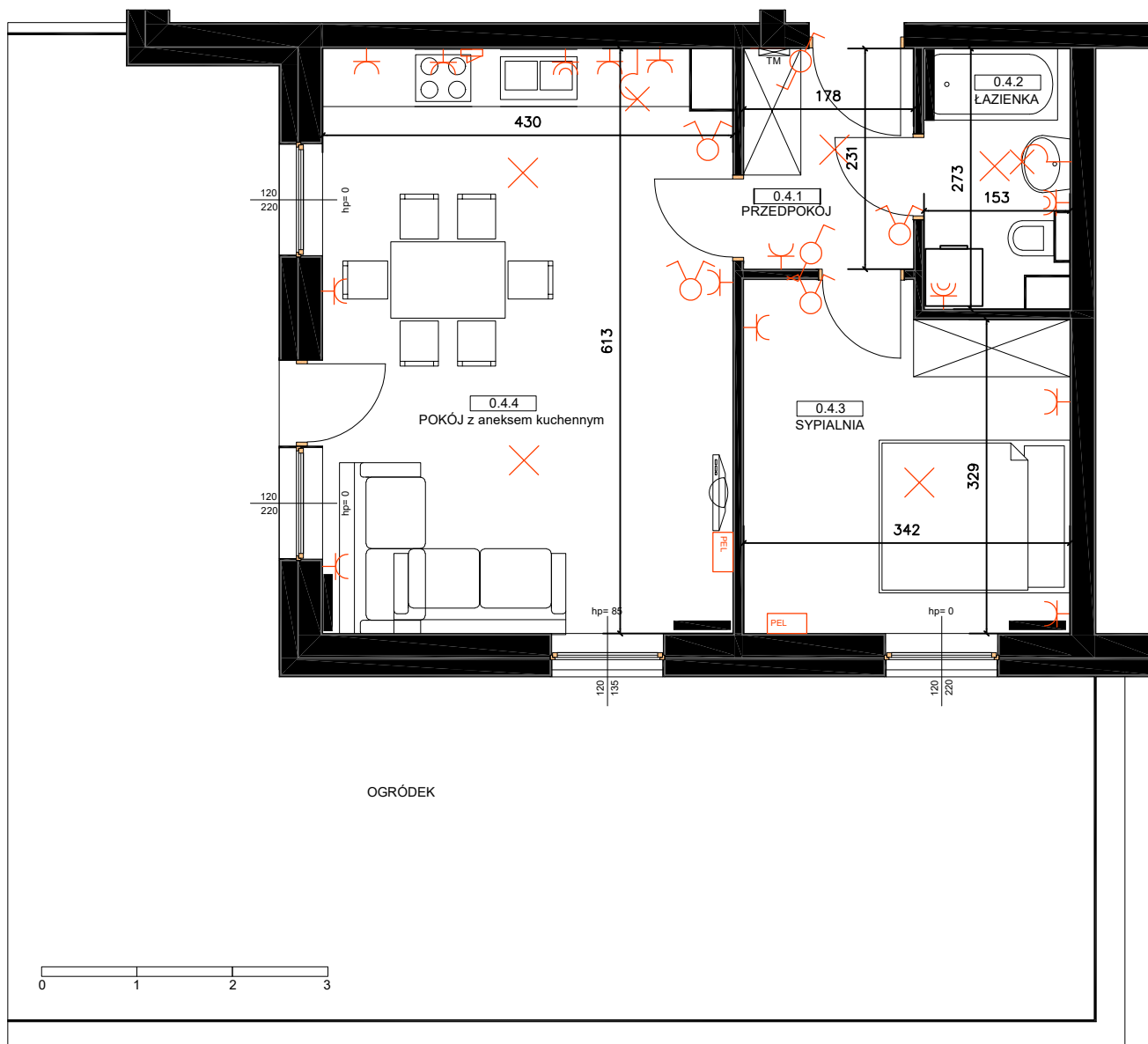
UWAGA: powierzchnie pomieszczeń projektowe. Po wybudowaniu budynku będzie wykonana inwentaryzacja powykonawcza i zostanie wyliczona docelowa powierzchnia mieszkania.














USYTUOWANIE MIESZKANIA – PARTER

ul. Piotrkowska 49E

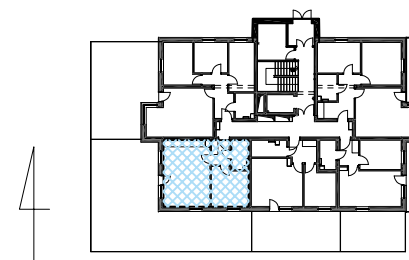
KARTA MIESZKANIA nr 4 PARTER



-  Łącznik jednobiegunowy
-  Łącznik świecznikowy
-  Łącznik schodowy
-  Gniazdo 2P+Z
-  Gniazdo 2P+Z IP44 z kłapką
-  Wypust kablowy pod kuchenkę zakończyć puszką
-  Wypust oświetleniowy zakończony kostką przyłączeniową
-  Wypust oświetleniowy kinkietowy zakończony kostką przyłączeniową
-  Punkt elektryczno-logiczny
-  Tablica mieszkaniowa
-  Grzejnik

Nr	MIESZKANIE	pow. m ²
0.4.1	PRZEDPOKÓJ	4,11
0.4.2	ŁAZIENKA	3,99
0.4.3	SYPIALNIA	11,96
0.4.4	SALON Z ANEKSEM KUCHENNYM	25,99
RAZEM		46,05
OGRÓDEK		97,32

UWAGA: powierzchnie pomieszczeń projektowe. Po wybudowaniu budynku będzie wykonana inwentaryzacja powykonawcza i zostanie wyliczona docelowa powierzchnia mieszkania.

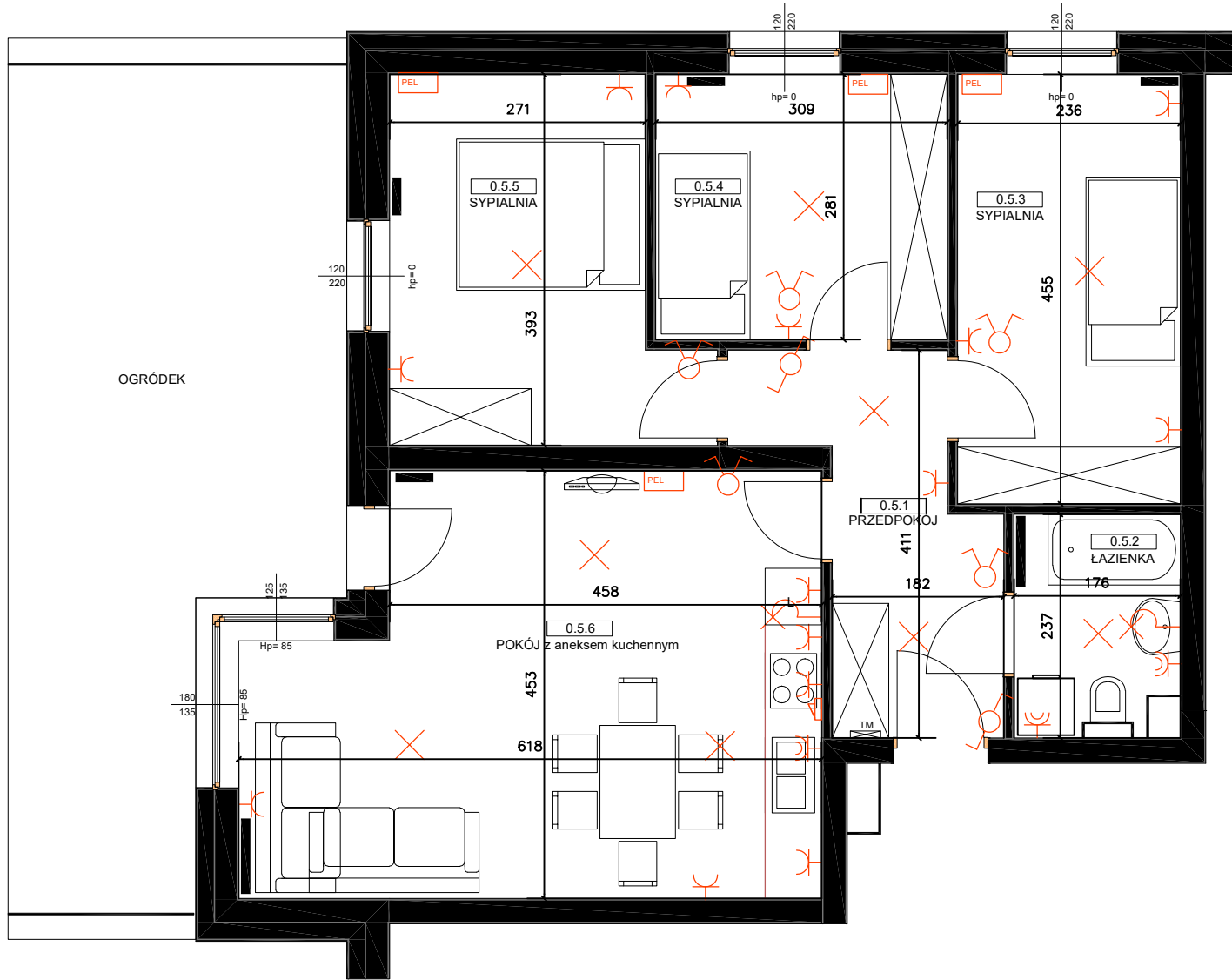


USYTUOWANIE MIESZKANIA – PARTER



ul. Piotrkowska 49E

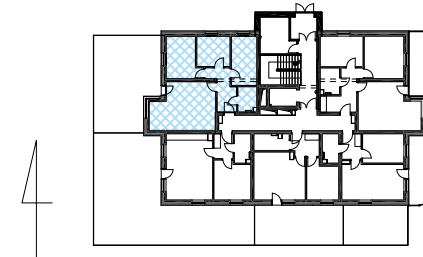
KARTA MIESZKANIA nr 5 PARTER



- Łącznik jednobiegunowy
- Łącznik świecznikowy
- Łącznik schodowy
- Gniazdo 2P+Z
- Gniazdo 2P+Z IP44 z kłapką
- Wypust kablowy pod kuchenkę zakończyć puszką
- Wypust oświetleniowy zakończony kostką przyłączeniową
- Wypust oświetleniowy kinkietowy zakończony kostką przyłączeniową
- Punkt elektryczno-logiczny
- Tablica mieszkaniowa
- Grzejnik

Nr	MIESZKANIE	pow. m ²
0.5.1	PRZEDPOKÓJ	7,55
0.5.2	ŁAZIENKA	3,99
0.5.3	SYPIALNIA	10,70
0.5.4	SYPIALNIA	8,67
0.5.5	SYPIALNIA	11,37
0.5.6	SALON Z ANEKSEM KUCHENNYM	25,01
	RAZEM	67,29
	OGRÓDEK	53,11

UWAGA: powierzchnie pomieszczeń projektowe. Po wybudowaniu budynku będzie wykonana inwentaryzacja powykonawcza i zostanie wyliczona docelowa powierzchnia mieszkania.

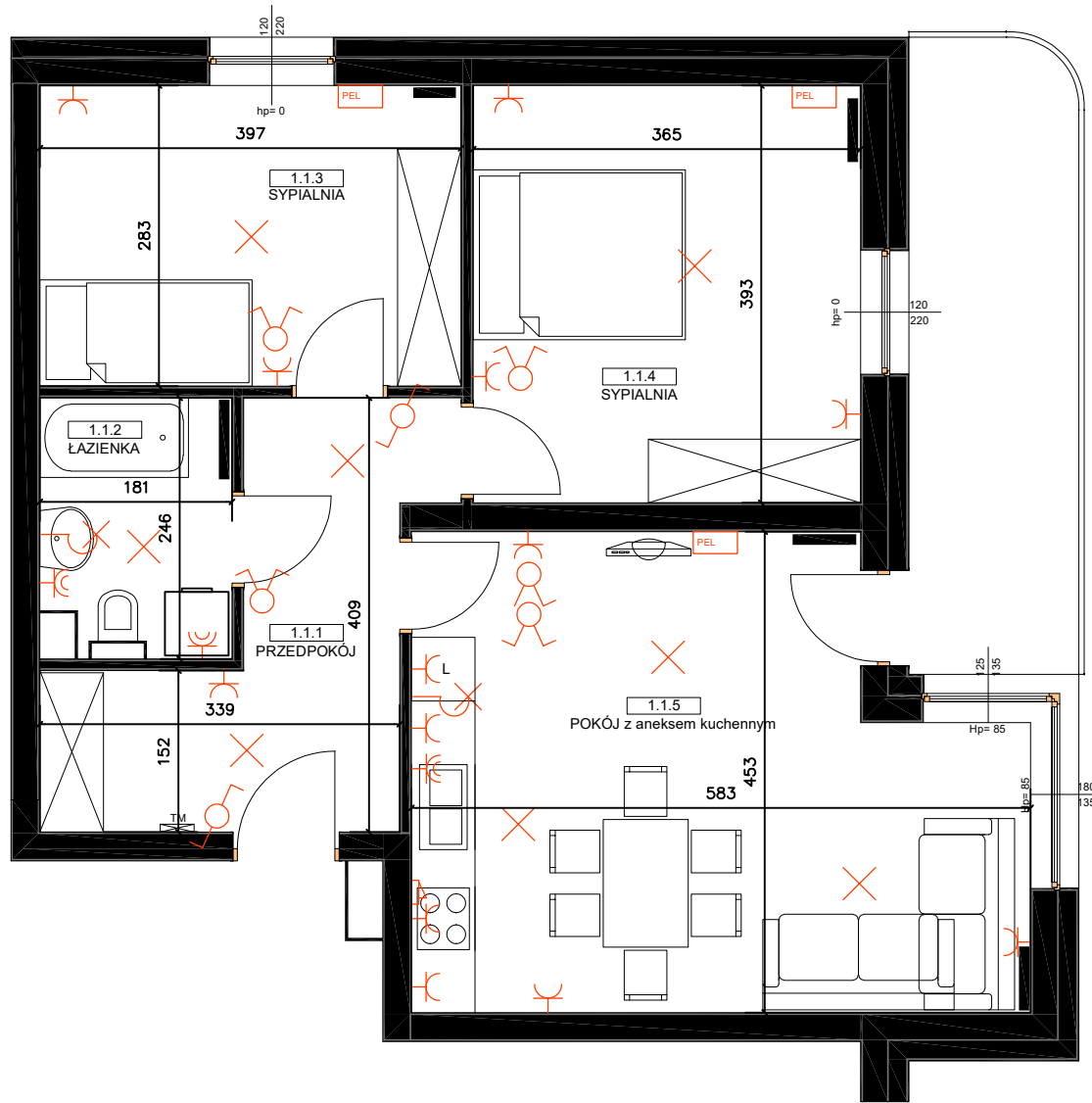













USYTUOWANIE MIESZKANIA – PARTER



ul. Piotrkowska 49E

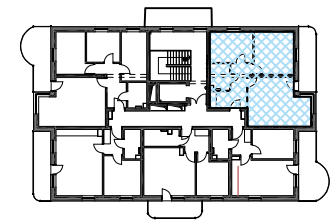
KARTA MIESZKANIA nr 6 I PIĘTRO




-  Łącznik jednobiegunowy
-  Łącznik świecznikowy
-  Łącznik schodowy
-  Gniazdo 2P+Z
-  Gniazdo 2P+Z IP44 z klapką
-  Wypust kablowy pod kuchenkę zakończyć puszką
-  Wypust oświetleniowy zakończony kostką przyłączeniową
-  Wypust oświetleniowy kinkietowy zakończony kostką przyłączeniową
-  Punkt elektryczno-logiczny
-  Tablica mieszkaniowa
-  Grzejnik

Nr	MIESZKANIE	pow. m ²
1.1.1	PRZEDPOKÓJ	9,49
1.1.2	ŁAZIENKA	4,28
1.1.3	SYPIALNIA	11,20
1.1.4	SYPIALNIA	14,29
1.1.5	SALON Z ANEKSEM KUCHENNYM	23,43
	RAZEM	62,69

UWAGA: powierzchnie pomieszczeń projektowe. Po wybudowaniu budynku będzie wykonana inwentaryzacja powykonawcza i zostanie wyliczona docelowa powierzchnia mieszkania.

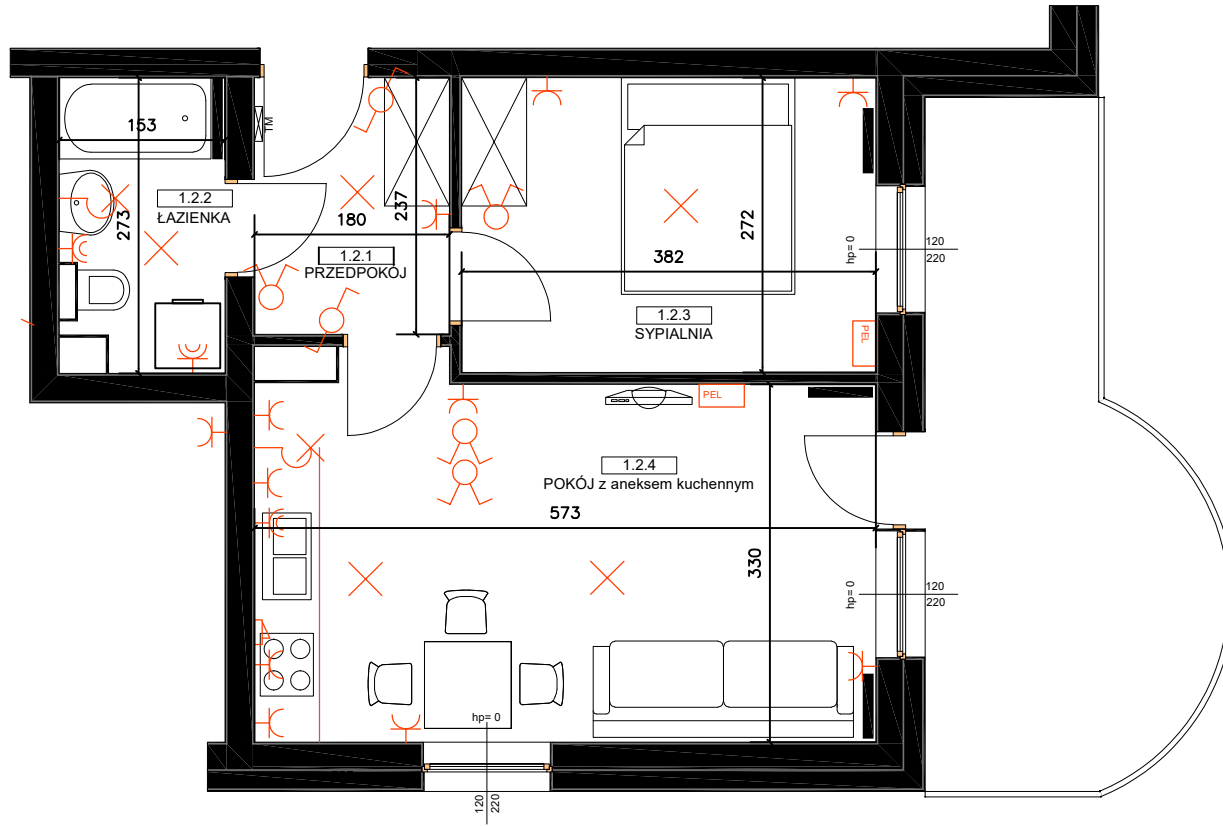













USYTUOWANIE MIESZKANIA – I PIĘTRO



ul. Piotrkowska 49E

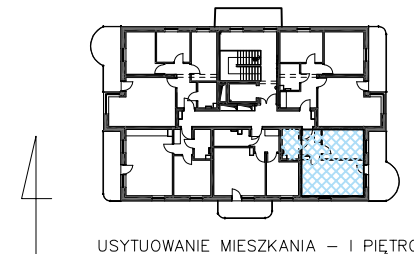
KARTA MIESZKANIA nr 7 I PIĘTRO




-  Łącznik jednobiegunowy
-  Łącznik świecznikowy
-  Łącznik schodowy
-  Gniazdo 2P+Z
-  Gniazdo 2P+Z IP44 z kłapką
-  Wypust kablowy pod kuchenkę zakończyć puszką
-  Wypust oświetleniowy zakończony kostką przyłączeniową
-  Wypust oświetleniowy kinkietowy zakończony kostką przyłączeniową
-  Punkt elektryczno–logiczny
-  Tablica mieszkaniowa
-  Grzejnik

Nr	MIESZKANIE	pow. m ²
1.2.1	PRZEDPOKOJ	4,26
1.2.2	ŁAZIENKA	3,98
1.2.3	SYPIALNIA	10,36
1.2.4	SALON Z ANEKSEM KUCHENNYM	19,22
	RAZEM	37,82

UWAGA: powierzchnie pomieszczeń projektowe. Po wybudowaniu budynku będzie wykonana inwentaryzacja powykonawcza i zostanie wyliczona docelowa powierzchnia mieszkania.

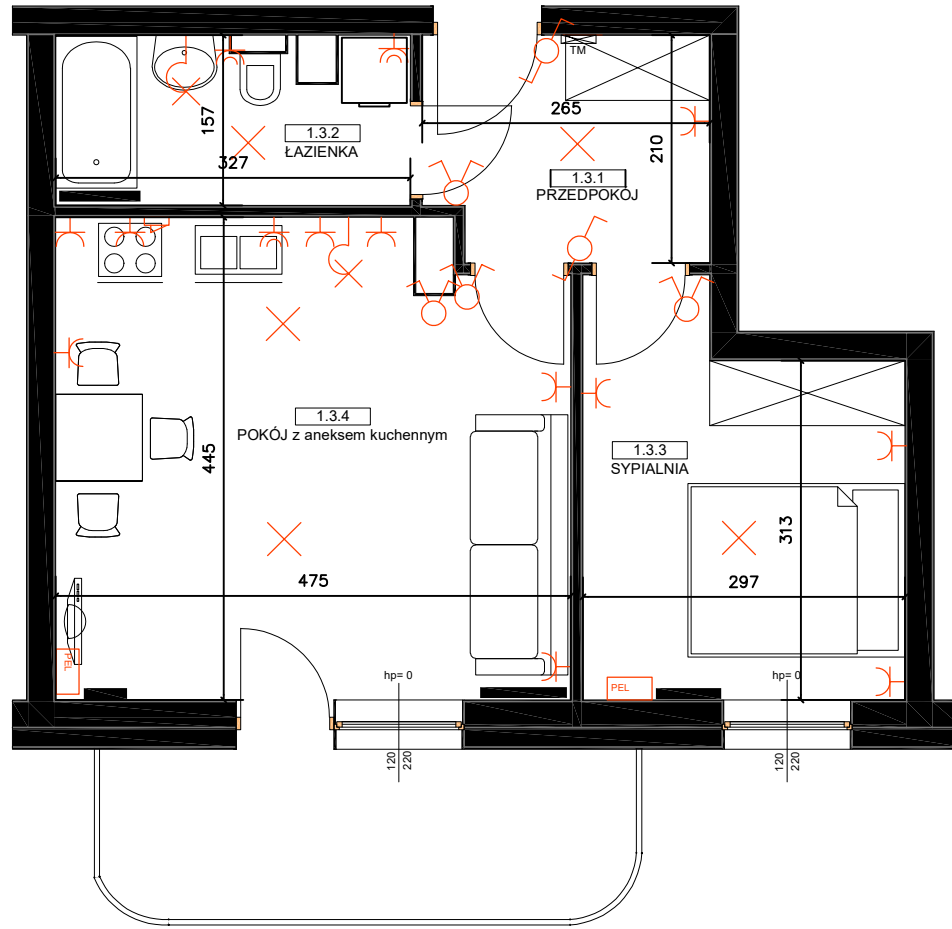













USYTUOWANIE MIESZKANIA – I PIĘTRO



ul. Piotrkowska 49E

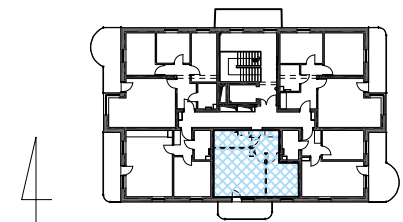
KARTA MIESZKANIA nr 8 I PIĘTRO




-  Łącznik jednobiegunowy
-  Łącznik świecznikowy
-  Łącznik schodowy
-  Gniazdo 2P+Z
-  Gniazdo 2P+Z IP44 z kłapką
-  Wypust kablowy pod kuchenkę zakończyć puszką
-  Wypust oświetleniowy zakończyć kostką przyłączeniową
-  Wypust oświetleniowy kinkietowy zakończyć kostką przyłączeniową
-  Punkt elektryczno-logiczny
-  Tablica mieszkaniowa
-  Grzejnik

Nr	MIESZKANIE	pow. m ²
1.3.1	PRZEDPOKÓJ	5,35
1.3.2	ŁAZIENKA	4,95
1.3.3	SYPIALNIA	10,18
1.3.4	SALON Z ANEKSEM KUCHENNYM	20,25
	RAZEM	40,73

UWAGA: powierzchnie pomieszczeń projektowe. Po wybudowaniu budynku będzie wykonana inwentaryzacja powykonawcza i zostanie wyliczona docelowa powierzchnia mieszkania.

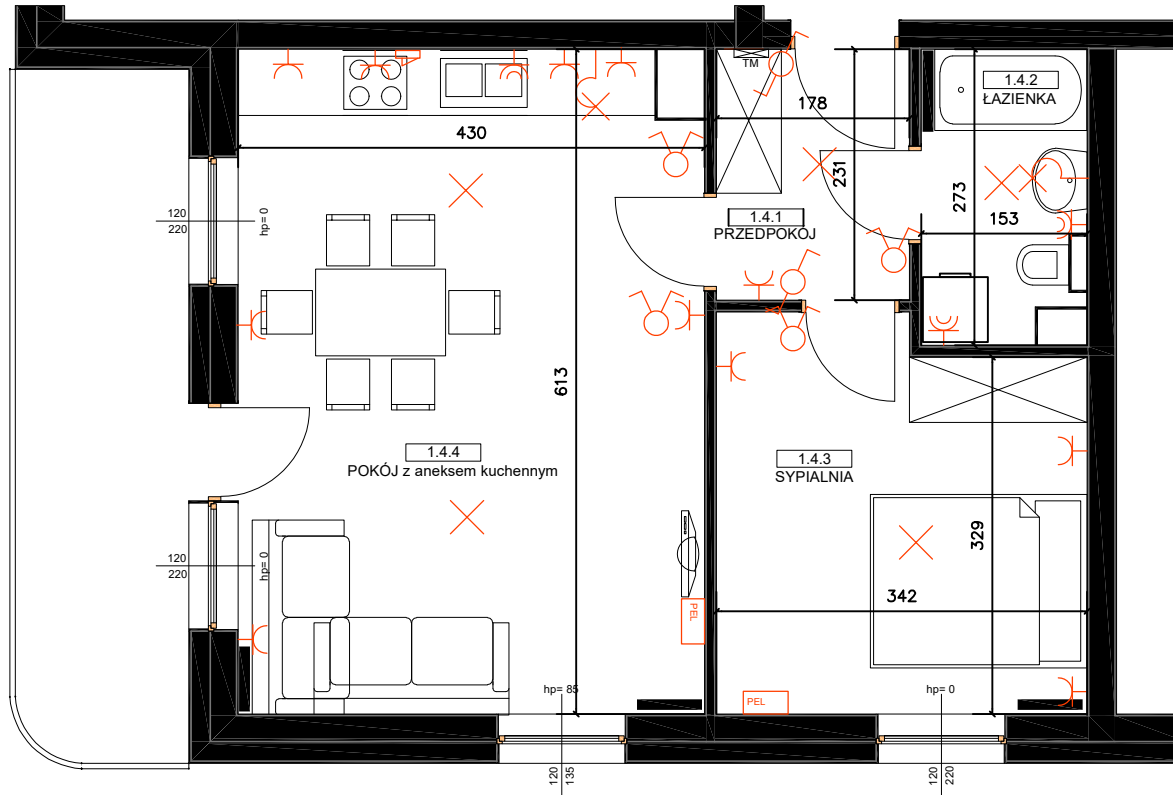


USYTUOWANIE MIESZKANIA – I PIĘTRO



ul. Piotrkowska 49E

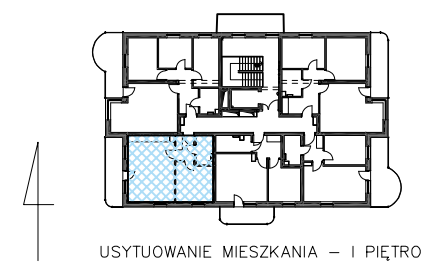
KARTA MIESZKANIA nr 9 I PIĘTRO



- Łącznik jednobiegowy
- Łącznik świecznikowy
- Łącznik schodowy
- Gniazdo 2P+Z
- Gniazdo 2P+Z IP44 z klapką
- Wypust kablowy pod kuchenkę zakończyć puszką
- Wypust oświetleniowy zakończyć kostką przyłączeniową
- Wypust oświetleniowy kinkietowy zakończyć kostką przyłączeniową
- Punkt elektryczno-logiczny
- Tablica mieszkaniowa
- Grzejnik

Nr	MIESZKANIE	pow. m ²
1.4.1	PRZEDPOKÓJ	4,11
1.4.2	ŁAZIENKA	3,99
1.4.3	SYPIALNIA	11,96
1.4.4	SALON Z ANEKSEM KUCHENNYM	25,99
	RAZEM	46,05

UWAGA: powierzchnie pomieszczeń projektowe. Po wybudowaniu budynku będzie wykonana inwentaryzacja powykonawcza i zostanie wyliczona docelowa powierzchnia mieszkania.



ul. Piotrkowska 49E

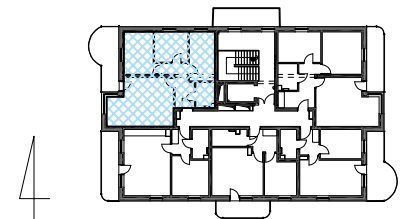
KARTA MIESZKANIA nr 10 I PIĘTRO




- Łącznik jednobiegunowy
- Łącznik świecznikowy
- Łącznik schodowy
- Gniazdo 2P+Z
- Gniazdo 2P+Z IP44 z klapką
- Wypust kablowy pod kuchenkę zakończyć puszką
- Wypust oświetleniowy zakończony kostką przyłączeniową
- Wypust oświetleniowy kinkietowy zakończony kostką przyłączeniową
- Punkt elektryczno-logiczny
- Tablica mieszkaniowa
- Grzejnik

Nr	MIESZKANIE	pow. m ²
1.5.1	PRZEDPOKÓJ	7,55
1.5.2	ŁAZIENKA	3,99
1.5.3	SYPIALNIA	10,70
1.5.4	SYPIALNIA	8,67
1.5.5	SYPIALNIA	11,37
1.5.6	SALON Z ANEKSEM KUCHENNYM	25,01
	RAZEM	67,29

UWAGA: powierzchnie pomieszczeń projektowe. Po wybudowaniu budynku będzie wykonana inwentaryzacja powykonawcza i zostanie wyliczona docelowa powierzchnia mieszkania.

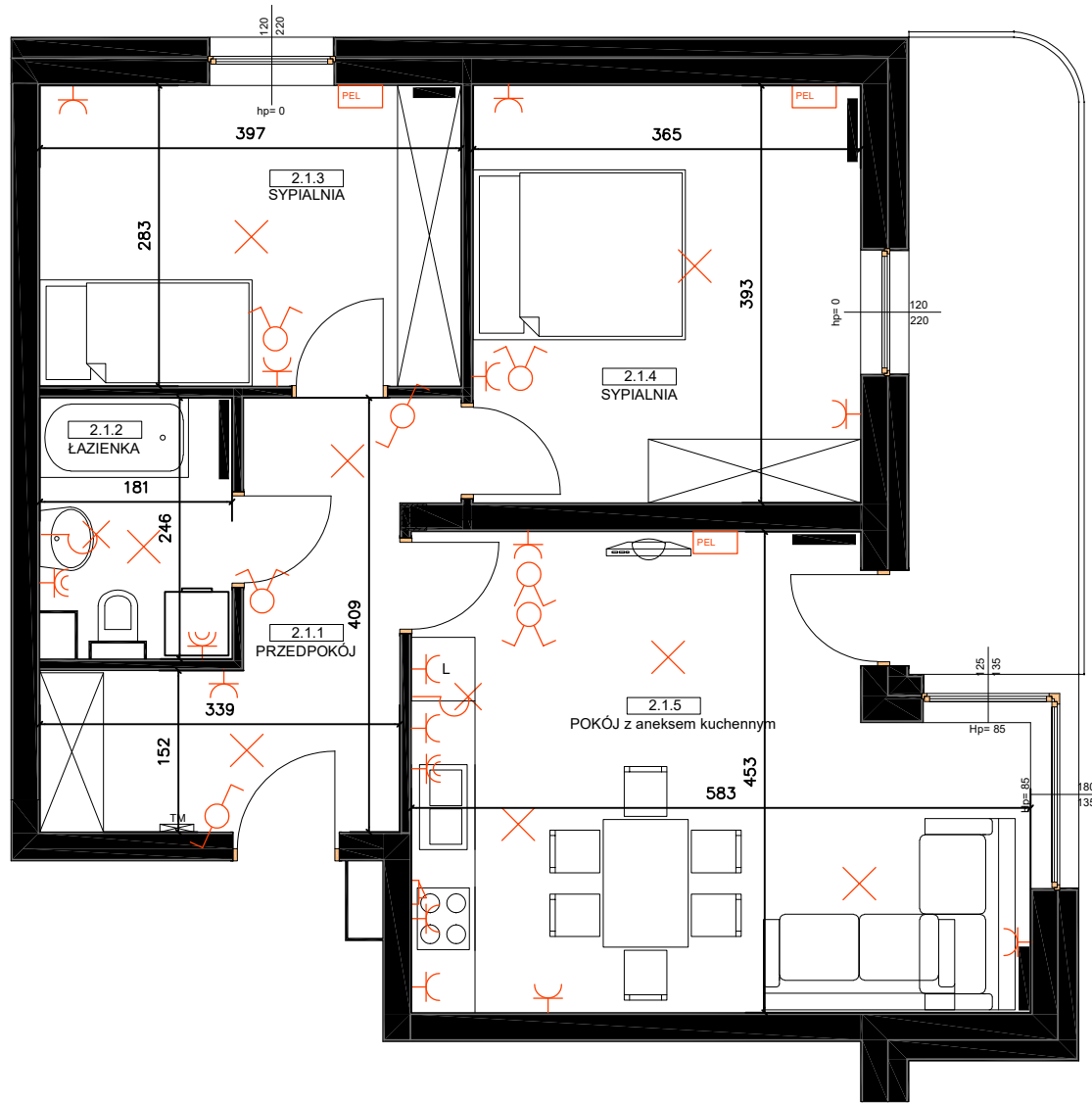













USYTUOWANIE MIESZKANIA – I PIĘTRO



ul. Piotrkowska 49E

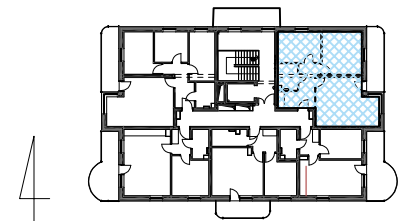
KARTA MIESZKANIA nr 11 II PIĘTRO




-  Łącznik jednobiegunowy
-  Łącznik świecznikowy
-  Łącznik schodowy
-  Gniazdo 2P+Z
-  Gniazdo 2P+Z IP44 z klapką
-  Wypust kablowy pod kuchenkę zakończyć puszką
-  Wypust oświetleniowy zakończyć kostką przyłączeniową
-  Wypust oświetleniowy kinkietowy zakończyć kostką przyłączeniową
-  PEL Punkt elektryczno–logiczny
-  TM Tablica mieszkaniowa
-  Grzejnik

Nr	MIESZKANIE	pow. m ²
2.1.1	PRZEDPOKÓJ	9,49
2.1.2	ŁAZIENKA	4,28
2.1.3	SYPIALNIA	11,20
2.1.4	SYPIALNIA	14,29
2.1.5	SALON Z ANEKSEM KUCHENNYM	23,43
	RAZEM	62,69

UWAGA: powierzchnie pomieszczeń projektowe. Po wybudowaniu budynku będzie wykonana inwentaryzacja powykonawcza i zostanie wyliczona docelowa powierzchnia mieszkania.

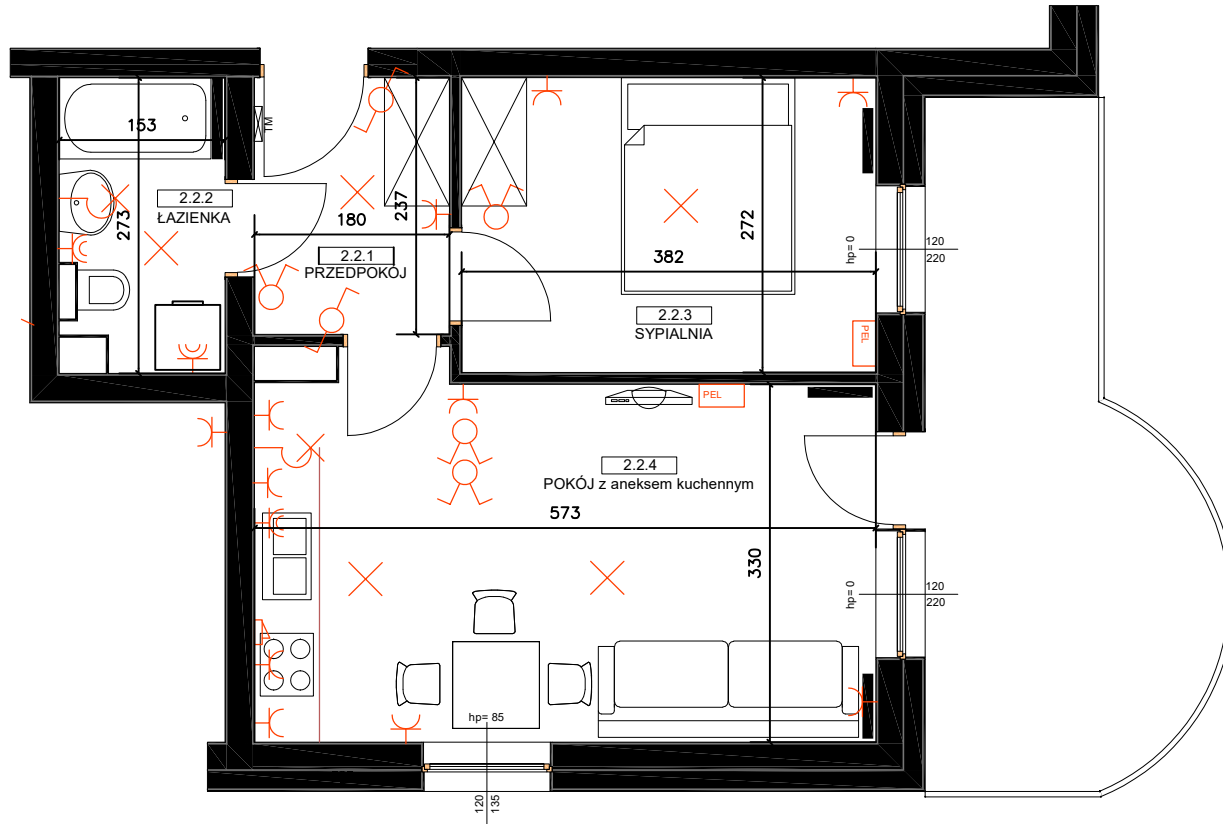













USYTUOWANIE MIESZKANIA – II PIĘTRO



ul. Piotrkowska 49E

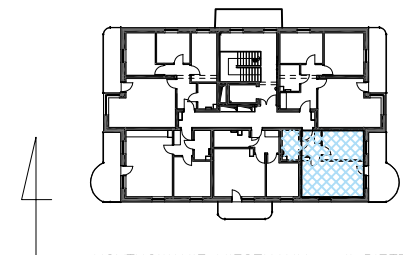
KARTA MIESZKANIA nr 12 II PIĘTRO




-  Łącznik jednobiegunowy
-  Łącznik świecznikowy
-  Łącznik schodowy
-  Gniazdo 2P+Z
-  Gniazdo 2P+Z IP44 z kłapką
-  Wypust kablowy pod kuchenkę zakończyć puszką
-  Wypust oświetleniowy zakończony kostką przyłączeniową
-  Wypust oświetleniowy kinkietowy zakończony kostką przyłączeniową
-  Punkt elektryczno–logiczny
-  Tablica mieszkaniowa
-  Grzejnik

Nr	MIESZKANIE	pow. m ²
2.2.1	PRZEDPOKOJ	4,26
2.2.2	ŁAZIENKA	3,98
2.2.3	SYPIALNIA	10,36
2.2.4	SALON Z ANEKSEM KUCHENNYM	19,22
	RAZEM	37,82

UWAGA: powierzchnie pomieszczeń projektowe. Po wybudowaniu budynku będzie wykonana inwentaryzacja powykonawcza i zostanie wyliczona docelowa powierzchnia mieszkania.

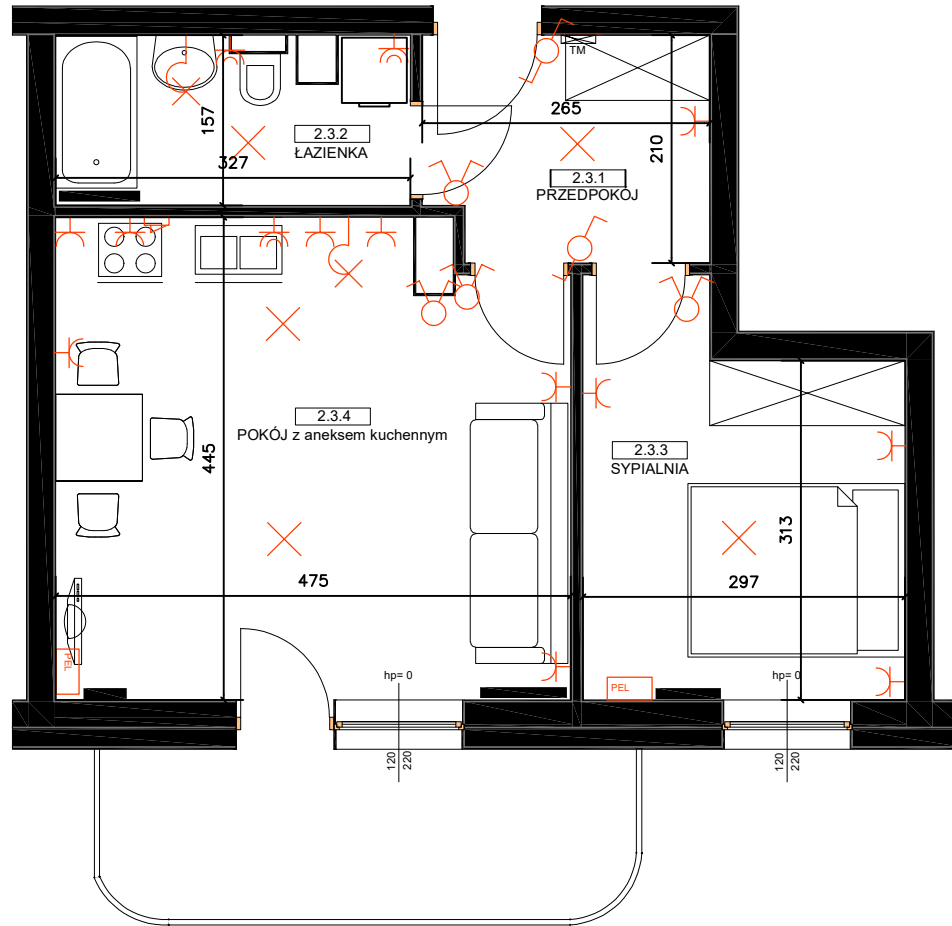













USYTUOWANIE MIESZKANIA – II PIĘTRO



ul. Piotrkowska 49E

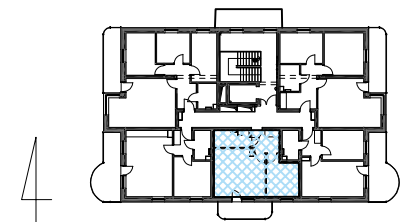
KARTA MIESZKANIA nr 13 II PIĘTRO




-  Łącznik jednobiegunowy
-  Łącznik świecznikowy
-  Łącznik schodowy
-  Gniazdo 2P+Z
-  Gniazdo 2P+Z IP44 z kłapką
-  Wypust kablowy pod kuchenkę zakończyć puszką
-  Wypust oświetleniowy zakończony kostką przyłączeniową
-  Wypust oświetleniowy kinkietowy zakończony kostką przyłączeniową
-  Punkt elektryczno-logiczny
-  Tablica mieszkaniowa
-  Grzejnik

Nr	MIESZKANIE	pow. m ²
2.3.1	PRZEDPOKÓJ	5,35
2.3.2	ŁAZIENKA	4,95
2.3.3	SYPIALNIA	10,18
2.3.4	SALON Z ANEKSEM KUCHENNYM	20,25
	RAZEM	40,73

UWAGA: powierzchnie pomieszczeń projektowe. Po wybudowaniu budynku będzie wykonana inwentaryzacja powykonawcza i zostanie wyliczona docelowa powierzchnia mieszkania.

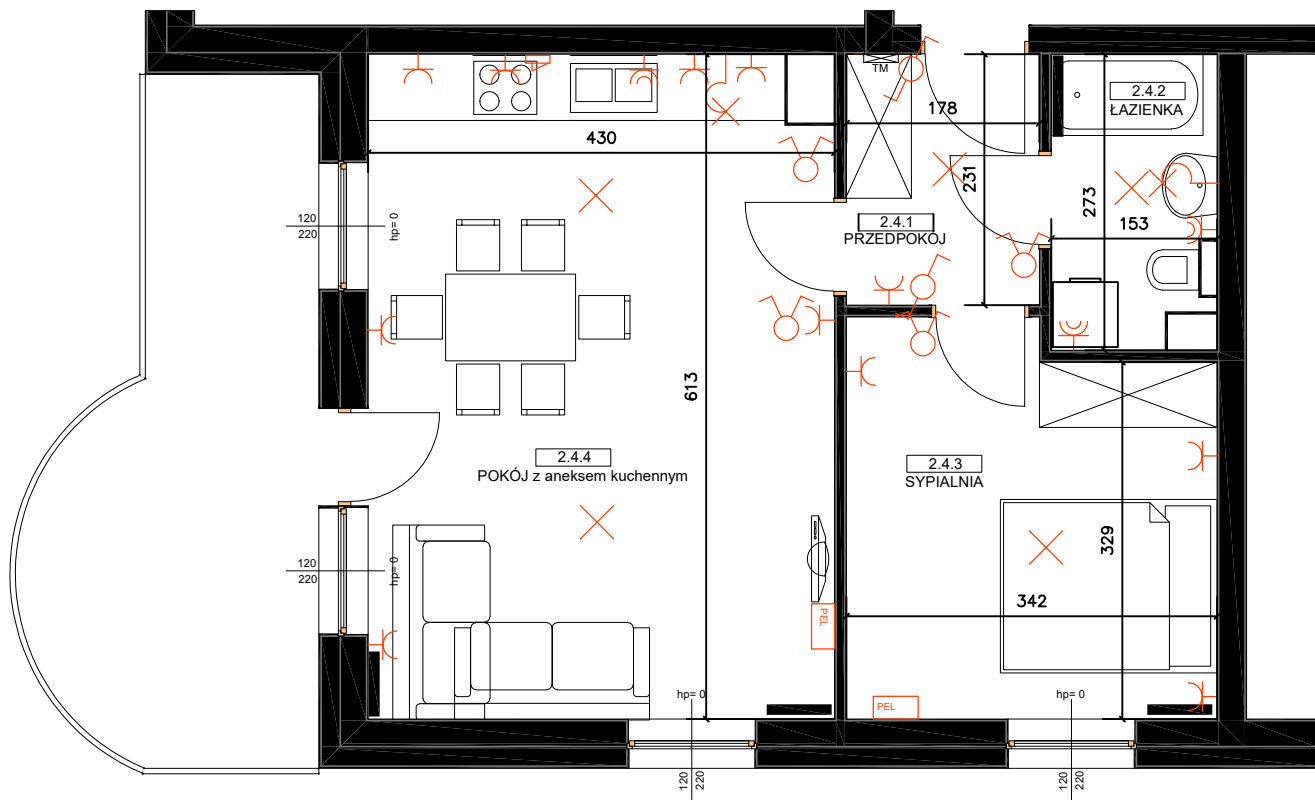













USYTUOWANIE MIESZKANIA – II PIĘTRO



ul. Piotrkowska 49E

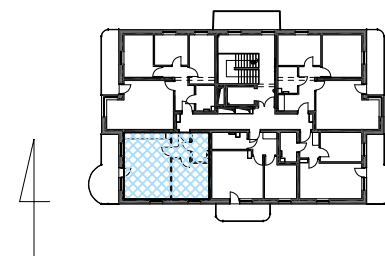
KARTA MIESZKANIA nr 14 II PIĘTRO



-  Łącznik jednobiegunowy
-  Łącznik świecznikowy
-  Łącznik schodowy
-  Gniazdo 2P+Z
-  Gniazdo 2P+Z IP44 z klapką
-  Wypust kablowy pod kuchenkę zakończyć puszką
-  Wypust oświetleniowy zakończyć kostką przyłączeniową
-  Wypust oświetleniowy kinkietowy zakończyć kostką przyłączeniową
-  Punkt elektryczno–logiczny
-  Tablica mieszkaniowa
-  Grzejnik

Nr	MIESZKANIE	pow. m ²
2.4.1	PRZEDPOKÓJ	4,11
2.4.2	ŁAZIENKA	3,99
2.4.3	SYPIALNIA	11,96
2.4.4	SALON Z ANEKSEM KUCHENNYM	25,99
	RAZEM	46,05

UWAGA: powierzchnie pomieszczeń projektowe. Po wybudowaniu budynku będzie wykonana inwentaryzacja powykonawcza i zostanie wyliczona docelowa powierzchnia mieszkania.














USYTUOWANIE MIESZKANIA – II PIĘTRO



ul. Piotrkowska 49E

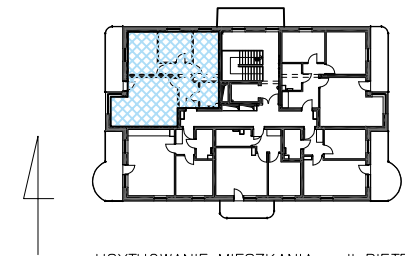
KARTA MIESZKANIA nr 15 II PIĘTRO




-  Łącznik jednobiegunowy
-  Łącznik świecznikowy
-  Łącznik schodowy
-  Gniazdo 2P+Z
-  Gniazdo 2P+Z IP44 z klapką
-  Wypust kablowy pod kuchenkę zakończyć puszką
-  Wypust oświetleniowy zakończony kostką przyłączeniową
-  Wypust oświetleniowy kinkietowy zakończony kostką przyłączeniową
-  Punkt elektryczno-logiczny
-  Tablica mieszkaniowa
-  Grzejnik

Nr	MIESZKANIE	pow. m ²
2.5.1	PRZEDPOKÓJ	7,55
2.5.2	ŁAZIENKA	3,99
2.5.3	SYPIALNIA	10,70
2.5.4	SYPIALNIA	8,67
2.5.5	SYPIALNIA	11,37
2.5.6	SALON Z ANEKSEM KUCHENNYM	25,01
	RAZEM	67,29

UWAGA: powierzchnie pomieszczeń projektowe. Po wybudowaniu budynku będzie wykonana inwentaryzacja powykonawcza i zostanie wyliczona docelowa powierzchnia mieszkania.














USYTUOWANIE MIESZKANIA – II PIĘTRO



ul. Piotrkowska 49E

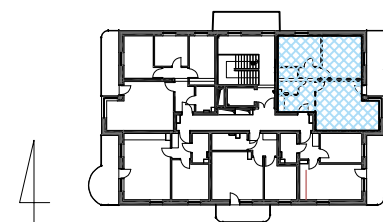
KARTA MIESZKANIA nr 16 III PIĘTRO



-  Łącznik jednobiegunowy
-  Łącznik świcznkowy
-  Łącznik schodowy
-  Gniazdo 2P+Z
-  Gniazdo 2P+Z IP44 z kłapką
-  Wypust kablowy pod kuchenkę zakończyć puszką
-  Wypust oświetleniowy zakończony kostką przyłączeniową
-  Wypust oświetleniowy kinkietowy zakończony kostką przyłączeniową
-  Punkt elektryczno-logiczny
-  Tablica mieszkaniowa
-  Grzejnik

Nr	MIESZKANIE	pow. m ²
3.1.1	PRZEDPOKÓJ	9,49
3.1.2	ŁAZIENKA	4,28
3.1.3	SYPIALNIA	11,20
3.1.4	SYPIALNIA	14,29
3.1.5	SALON Z ANEKSEM KUCHENNYM	23,43
	RAZEM	62,69

UWAGA: powierzchnie pomieszczeń projektowe. Po wybudowaniu budynku będzie wykonana inwentaryzacja powykonawcza i zostanie wyliczona docelowa powierzchnia mieszkania.

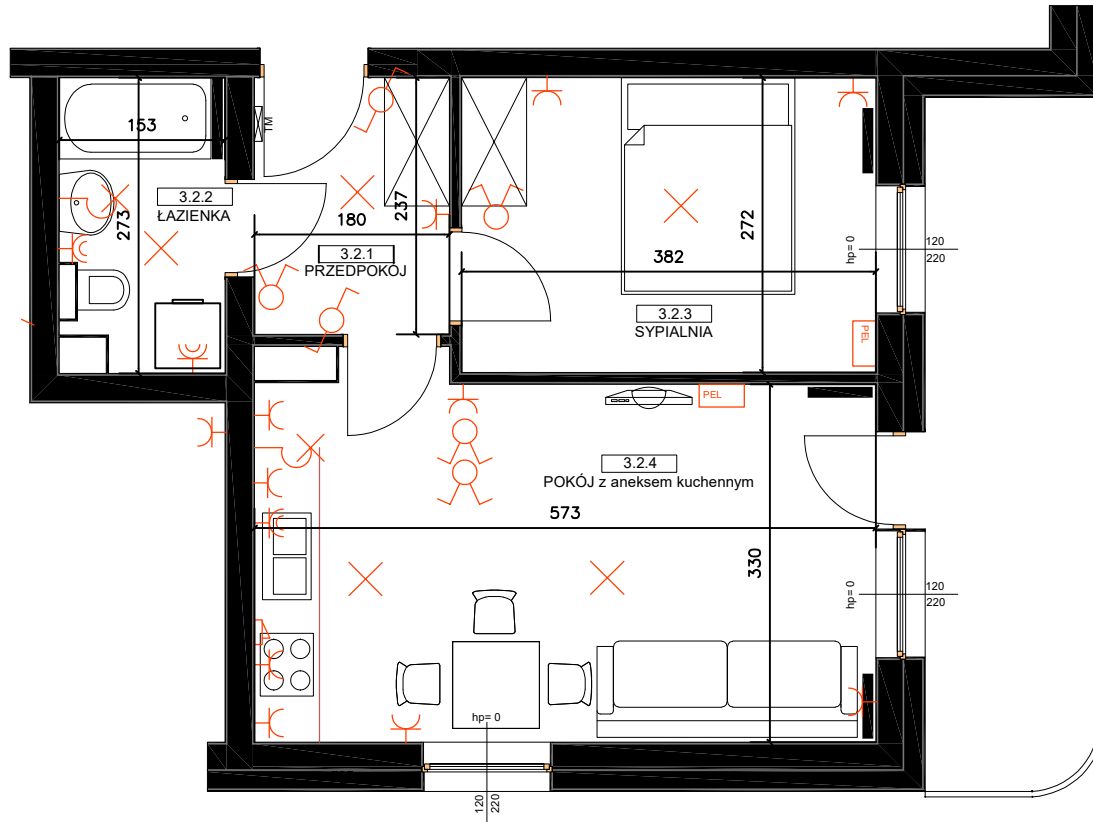













USYTUOWANIE MIESZKANIA – III PIĘTRO



ul. Piotrkowska 49E

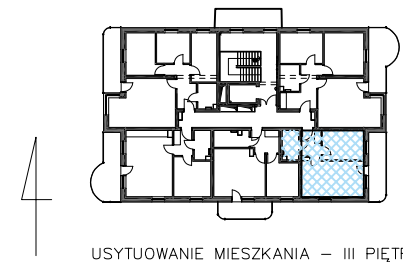
KARTA MIESZKANIA nr 17 III PIĘTRO




-  Łącznik jednobiegunowy
-  Łącznik świecznikowy
-  Łącznik schodowy
-  Gniazdo 2P+Z
-  Gniazdo 2P+Z IP44 z kłapką
-  Wypust kablowy pod kuchenkę zakończyć puszką
-  Wypust oświetleniowy zakończony kostką przyłączeniową
-  Wypust oświetleniowy kinkietowy zakończony kostką przyłączeniową
-  Punkt elektryczno–logiczny
-  Tablica mieszkaniowa
-  Grzejnik

Nr	MIESZKANIE	pow. m ²
3.2.1	PRZEDPOKÓJ	4,26
3.2.2	ŁAZIENKA	3,98
3.2.3	SYPIALNIA	10,36
3.2.4	SALON Z ANEKSEM KUCHENNYM	19,22
	RAZEM	37,82

UWAGA: powierzchnie pomieszczeń projektowe. Po wybudowaniu budynku będzie wykonana inwentaryzacja powykonawcza i zostanie wyliczona docelowa powierzchnia mieszkania.

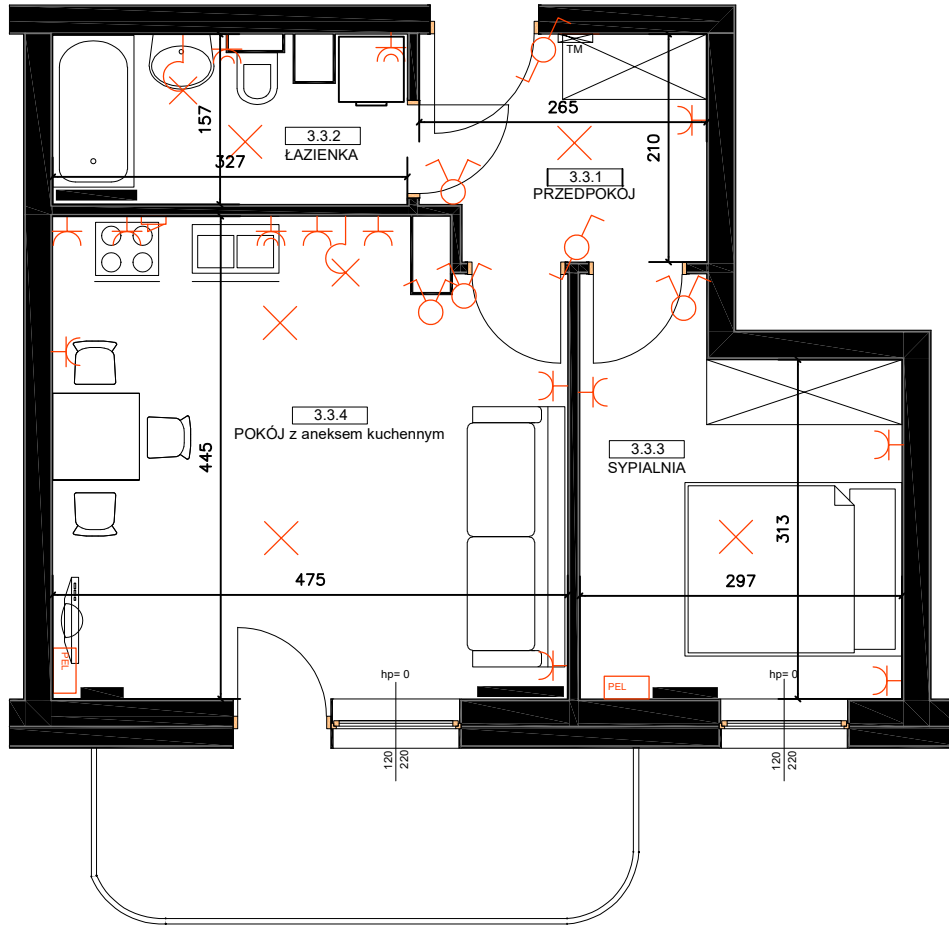













USYTUOWANIE MIESZKANIA – III PIĘTRO



ul. Piotrkowska 49E

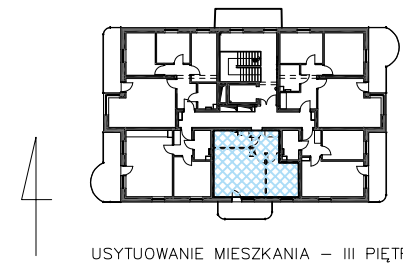
KARTA MIESZKANIA nr 18 III PIĘTRO




-  Łącznik jednobiegunowy
-  Łącznik świecznikowy
-  Łącznik schodowy
-  Gniazdo 2P+Z
-  Gniazdo 2P+Z IP44 z kłapką
-  Wypust kablowy pod kuchenkę zakończyć puszką
-  Wypust oświetleniowy zakończyć kostką przyłączeniową
-  Wypust oświetleniowy kinkietowy zakończyć kostką przyłączeniową
-  Punkt elektryczno–logiczny
-  Tablica mieszkaniowa
-  Grzejnik

Nr	MIESZKANIE	pow. m ²
3.3.1	PRZEDPOKÓJ	5,35
3.3.2	ŁAZIENKA	4,95
3.3.3	SYPIALNIA	10,18
3.3.4	SALON Z ANEKSEM KUCHENNYM	20,25
	RAZEM	40,73

UWAGA: powierzchnie pomieszczeń projektowe. Po wybudowaniu budynku będzie wykonana inwentaryzacja powykonawcza i zostanie wyliczona docelowa powierzchnia mieszkania.

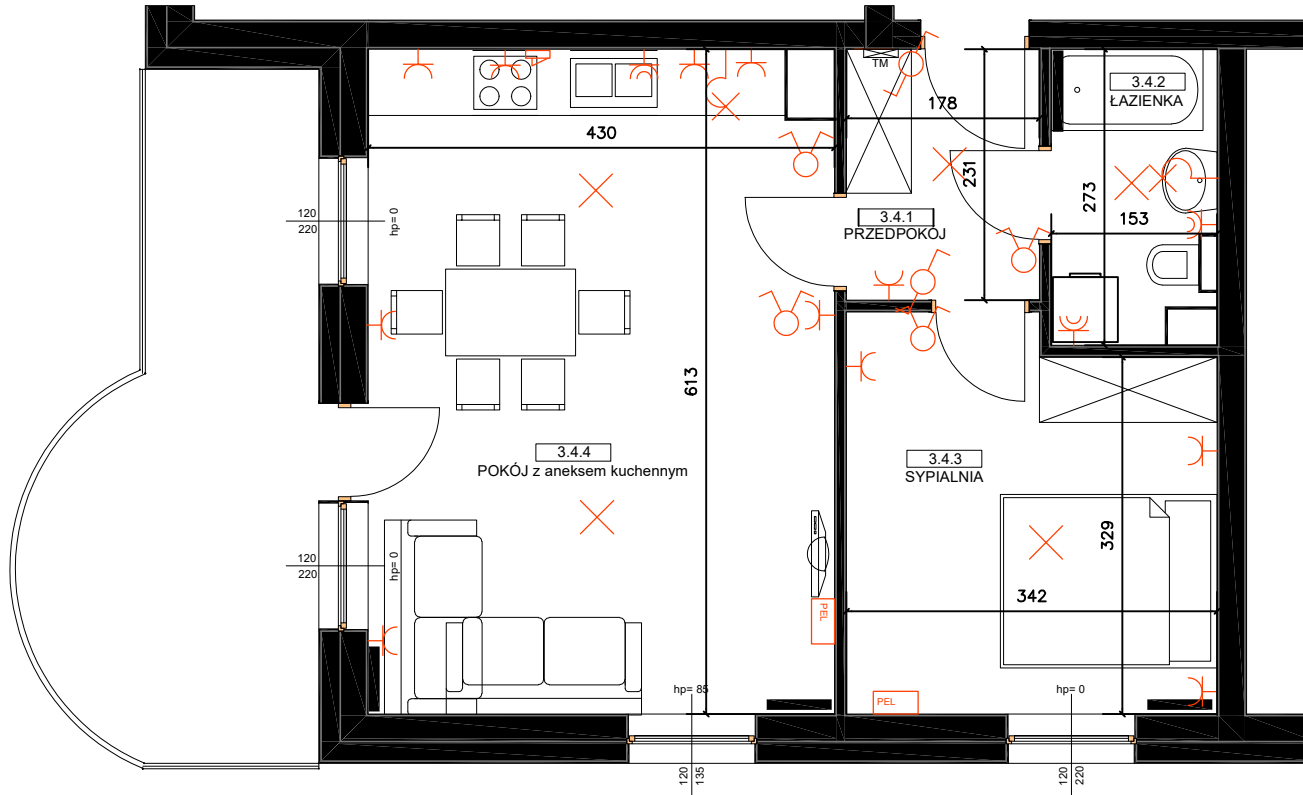













USYTUOWANIE MIESZKANIA – III PIĘTRO



ul. Piotrkowska 49E

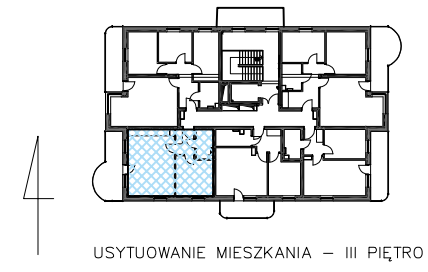
KARTA MIESZKANIA nr 19 III PIĘTRO



-  Łącznik jednobiegunowy
-  Łącznik świecznikowy
-  Łącznik schodowy
-  Gniazdo 2P+Z
-  Gniazdo 2P+Z IP44 z klapką
-  Wypust kablowy pod kuchenkę zakończyć puszką
-  Wypust oświetleniowy zakończony kostką przyłączeniową
-  Wypust oświetleniowy kinkietowy zakończony kostką przyłączeniową
-  Punkt elektryczno–logiczny
-  Tablica mieszkaniowa
-  Grzejnik

Nr	MIESZKANIE	pow. m ²
3.4.1	PRZEDPOKÓJ	4,11
3.4.2	ŁAZIENKA	3,99
3.4.3	SYPIALNIA	11,96
3.4.4	SALON Z ANEKSEM KUCHENNYM	25,99
	RAZEM	46,05

UWAGA: powierzchnie pomieszczeń projektowe. Po wybudowaniu budynku będzie wykonana inwentaryzacja powykonawcza i zostanie wyliczona docelowa powierzchnia mieszkania.



ul. Piotrkowska 49E

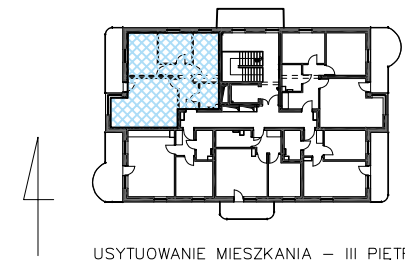
KARTA MIESZKANIA nr 20 III PIĘTRO




- Łącznik jednobiegunowy
- Łącznik świecznikowy
- Łącznik schodowy
- Gniazdo 2P+Z
- Gniazdo 2P+Z IP44 z klapką
- Wypust kablowy pod kuchenkę zakończyć puszką
- Wypust oświetleniowy zakończony kostką przyłączeniową
- Wypust oświetleniowy kinkietowy zakończony kostką przyłączeniową
- Punkt elektryczno-logiczny
- Tablica mieszkaniowa
- Grzejnik

Nr	MIESZKANIE	pow. m ²
3.5.1	PRZEDPOKÓJ	7,55
3.5.2	ŁAZIENKA	3,99
3.5.3	SYPIALNIA	10,70
3.5.4	SYPIALNIA	8,67
3.5.5	SYPIALNIA	11,37
3.5.6	SALON Z ANEKSEM KUCHENNYM	25,01
	RAZEM	67,29

UWAGA: powierzchnie pomieszczeń projektowe. Po wybudowaniu budynku będzie wykonana inwentaryzacja powykonawcza i zostanie wyliczona docelowa powierzchnia mieszkania.














USYTUOWANIE MIESZKANIA – III PIĘTRO



ul. Piotrkowska 49E

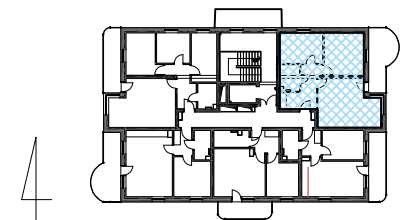
KARTA MIESZKANIA nr 21 IV PIĘTRO




-  Łącznik jednobiegunowy
-  Łącznik świecznikowy
-  Łącznik schodowy
-  Gniazdo 2P+Z
-  Gniazdo 2P+Z IP44 z klapką
-  Wypust kablowy pod kuchenkę zakończyć puszką
-  Wypust oświetleniowy zakończony kostką przyłączeniową
-  Wypust oświetleniowy kinkietowy zakończony kostką przyłączeniową
-  Punkt elektryczno–logiczny
-  Tablica mieszkaniowa
-  Grzejnik

Nr	MIESZKANIE	pow. m ²
4.1.1	PRZEDPOKÓJ	9,49
4.1.2	ŁAZIENKA	4,28
4.1.3	SYPIALNIA	11,20
4.1.4	SYPIALNIA	14,29
4.1.5	SALON Z ANEKSEM KUCHENNYM	23,43
	RAZEM	62,69

UWAGA: powierzchnie pomieszczeń projektowe. Po wybudowaniu budynku będzie wykonana inwentaryzacja powykonawcza i zostanie wyliczona docelowa powierzchnia mieszkania.

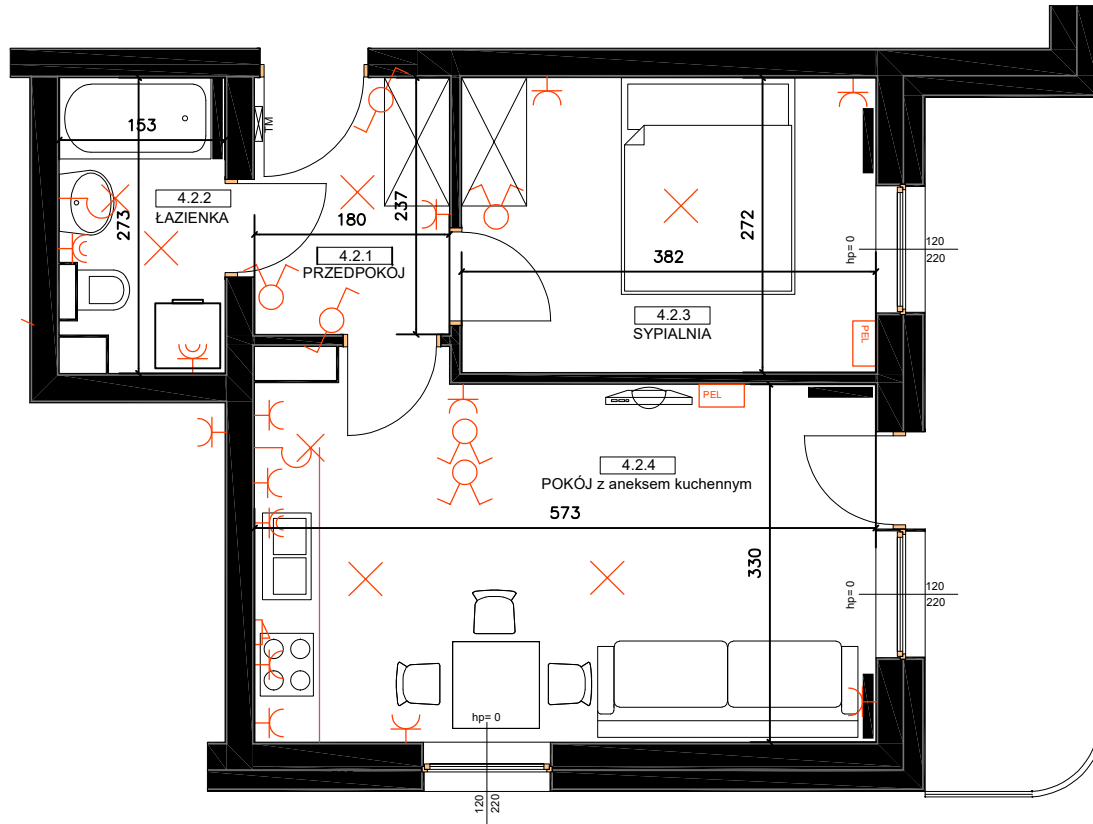













USYTUOWANIE MIESZKANIA – IV PIĘTRO



ul. Piotrkowska 49E

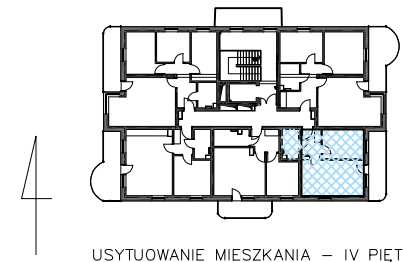
KARTA MIESZKANIA nr 22 IV PIĘTRO




-  Łącznik jednobiegunowy
-  Łącznik świecznikowy
-  Łącznik schodowy
-  Gniazdo 2P+Z
-  Gniazdo 2P+Z IP44 z kłapką
-  Wypust kablowy pod kuchenkę zakończyć puszką
-  Wypust oświetleniowy zakończony kostką przyłączeniową
-  Wypust oświetleniowy kinkietowy zakończony kostką przyłączeniową
-  Punkt elektryczno-logiczny
-  Tablica mieszkaniowa
-  Grzejnik

Nr	MIESZKANIE	pow. m ²
4.2.1	PRZEDPOKOJ	4,26
4.2.2	ŁAZIENKA	3,98
4.2.3	SYPIALNIA	10,36
4.2.4	SALON Z ANEKSEM KUCHENNYM	19,22
	RAZEM	37,82

UWAGA: powierzchnie pomieszczeń projektowe. Po wybudowaniu budynku będzie wykonana inwentaryzacja powykonawcza i zostanie wyliczona docelowa powierzchnia mieszkania.

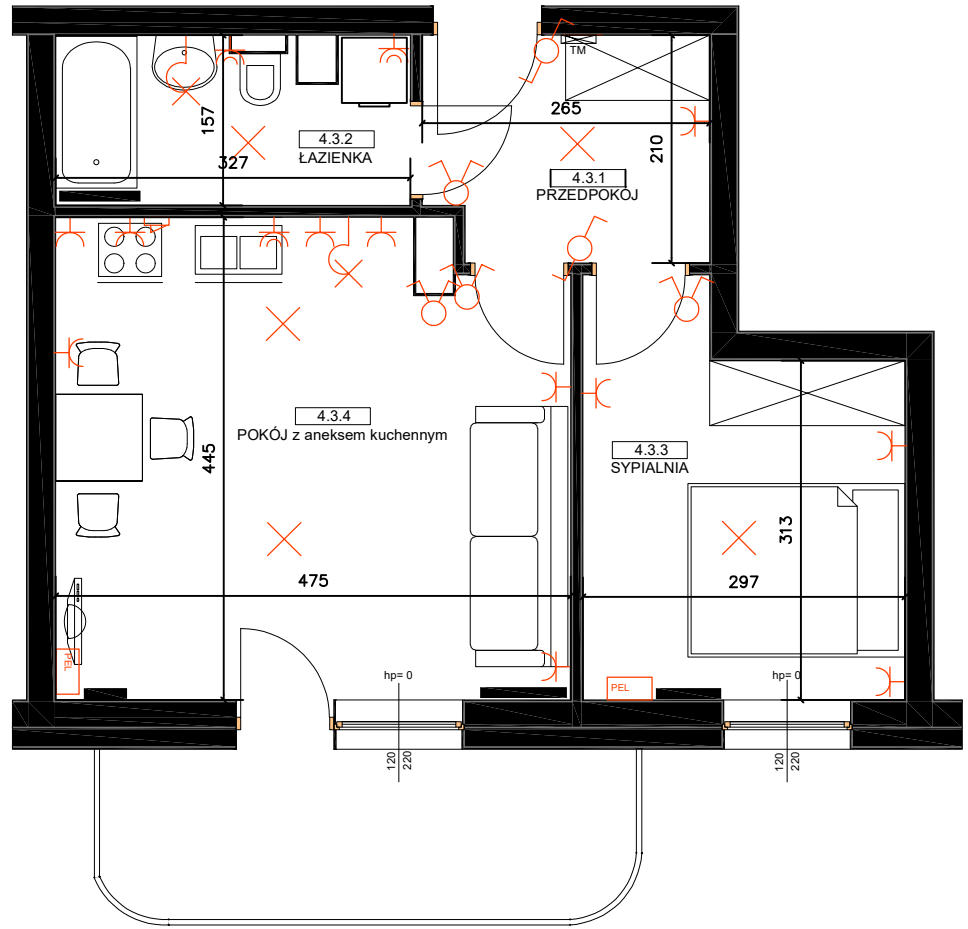













USYTUOWANIE MIESZKANIA – IV PIĘTRO



ul. Piotrkowska 49E


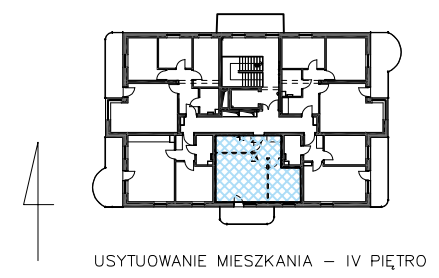
KARTA MIESZKANIA nr 23 IV PIĘTRO



-  Łącznik jednobiegunowy
-  Łącznik świecznikowy
-  Łącznik schodowy
-  Gniazdo 2P+Z
-  Gniazdo 2P+Z IP44 z kłapką
-  Wypust kablowy pod kuchenkę zakończyć puszką
-  Wypust oświetleniowy zakończony kostką przyłączeniową
-  Wypust oświetleniowy kinkietowy zakończony kostką przyłączeniową
-  PEL Punkt elektryczno–logiczny
-  TM Tablica mieszkaniowa
-  Grzejnik

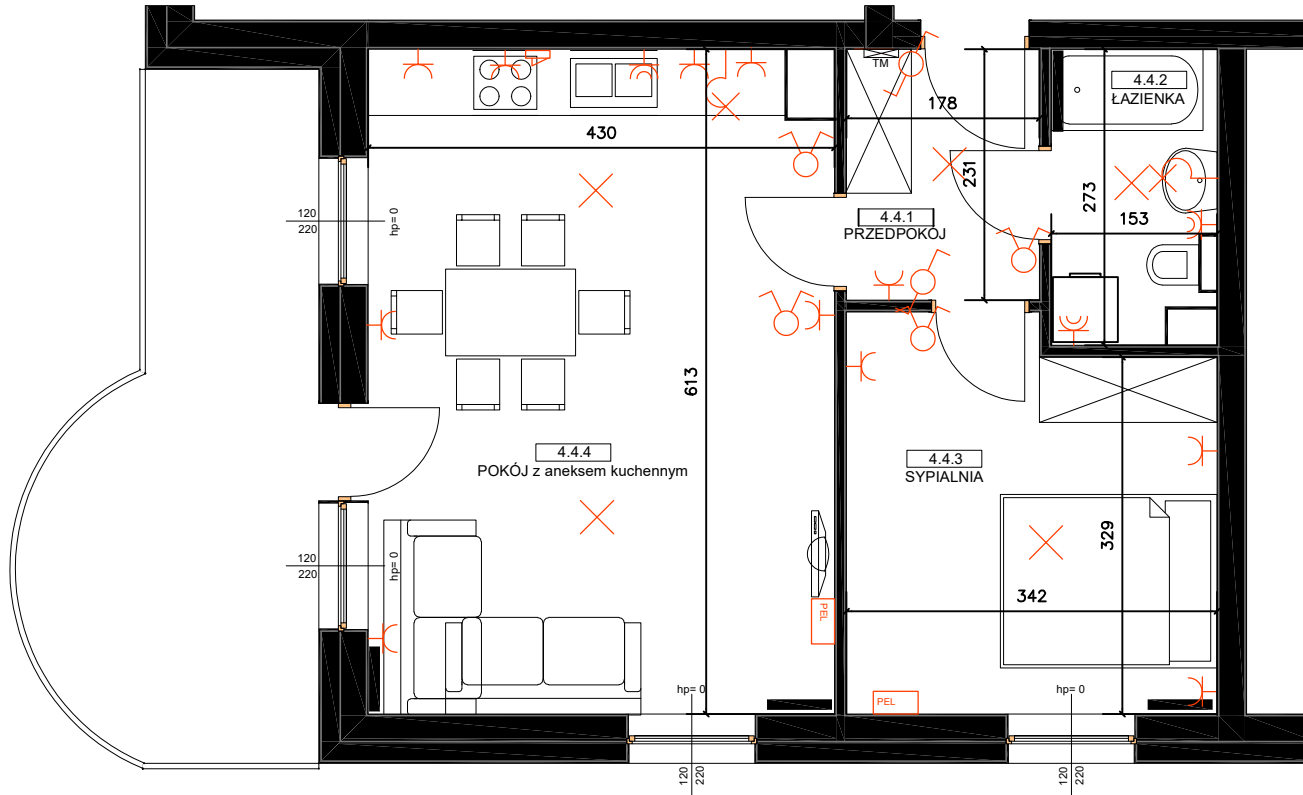
Nr	MIESZKANIE	pow. m ²
4.3.1	PRZEDPOKÓJ	5,35
4.3.2	ŁAZIENKA	4,95
4.3.3	SYPIALNIA	10,18
4.3.4	SALON Z ANEKSEM KUCHENNYM	20,25
	RAZEM	40,73












UWAGA: powierzchnie pomieszczeń projektowe. Po wybudowaniu budynku będzie wykonana inwentaryzacja powykonawcza i zostanie wyliczona docelowa powierzchnia mieszkania.



ul. Piotrkowska 49E

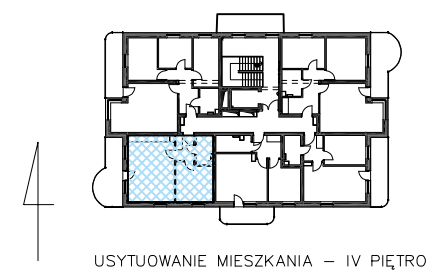
KARTA MIESZKANIA nr 24 IV PIĘTRO



-  Łącznik jednobiegunowy
-  Łącznik świecznikowy
-  Łącznik schodowy
-  Gniazdo 2P+Z
-  Gniazdo 2P+Z IP44 z klapką
-  Wypust kablowy pod kuchenkę zakończyć puszką
-  Wypust oświetleniowy zakończony kostką przyłączeniową
-  Wypust oświetleniowy kinkietowy zakończony kostką przyłączeniową
-  Punkt elektryczno–logiczny
-  Tablica mieszkaniowa
-  Grzejnik

Nr	MIESZKANIE	pow. m ²
4.4.1	PRZEDPOKÓJ	4,11
4.4.2	ŁAZIENKA	3,99
4.4.3	SYPIALNIA	11,96
4.4.4	SALON Z ANEKSEM KUCHENNYM	25,99
	RAZEM	46,05












UWAGA: powierzchnie pomieszczeń projektowe. Po wybudowaniu budynku będzie wykonana inwentaryzacja powykonawcza i zostanie wyliczona docelowa powierzchnia mieszkania.



ul. Piotrkowska 49E

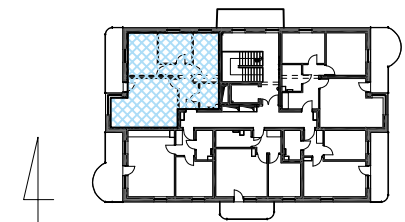
KARTA MIESZKANIA nr 25 IV PIĘTRO




-  Łącznik jednobiegunowy
-  Łącznik świecznikowy
-  Łącznik schodowy
-  Gniazdo 2P+Z
-  Gniazdo 2P+Z IP44 z klapką
-  Wypust kablowy pod kuchenkę zakończyć puszką
-  Wypust oświetleniowy zakończony kostką przyłączeniową
-  Wypust oświetleniowy kinkietowy zakończony kostką przyłączeniową
-  Punkt elektryczno-logiczny
-  Tablica mieszkaniowa
-  Grzejnik

Nr	MIESZKANIE	pow. m ²
4.5.1	PRZEDPOKÓJ	7,55
4.5.2	ŁAZIENKA	3,99
4.5.3	SYPIALNIA	10,70
4.5.4	SYPIALNIA	8,67
4.5.5	SYPIALNIA	11,37
4.5.6	SALON Z ANEKSEM KUCHENNYM	25,01
	RAZEM	67,29

UWAGA: powierzchnie pomieszczeń projektowe. Po wybudowaniu budynku będzie wykonana inwentaryzacja powykonawcza i zostanie wyliczona docelowa powierzchnia mieszkania.

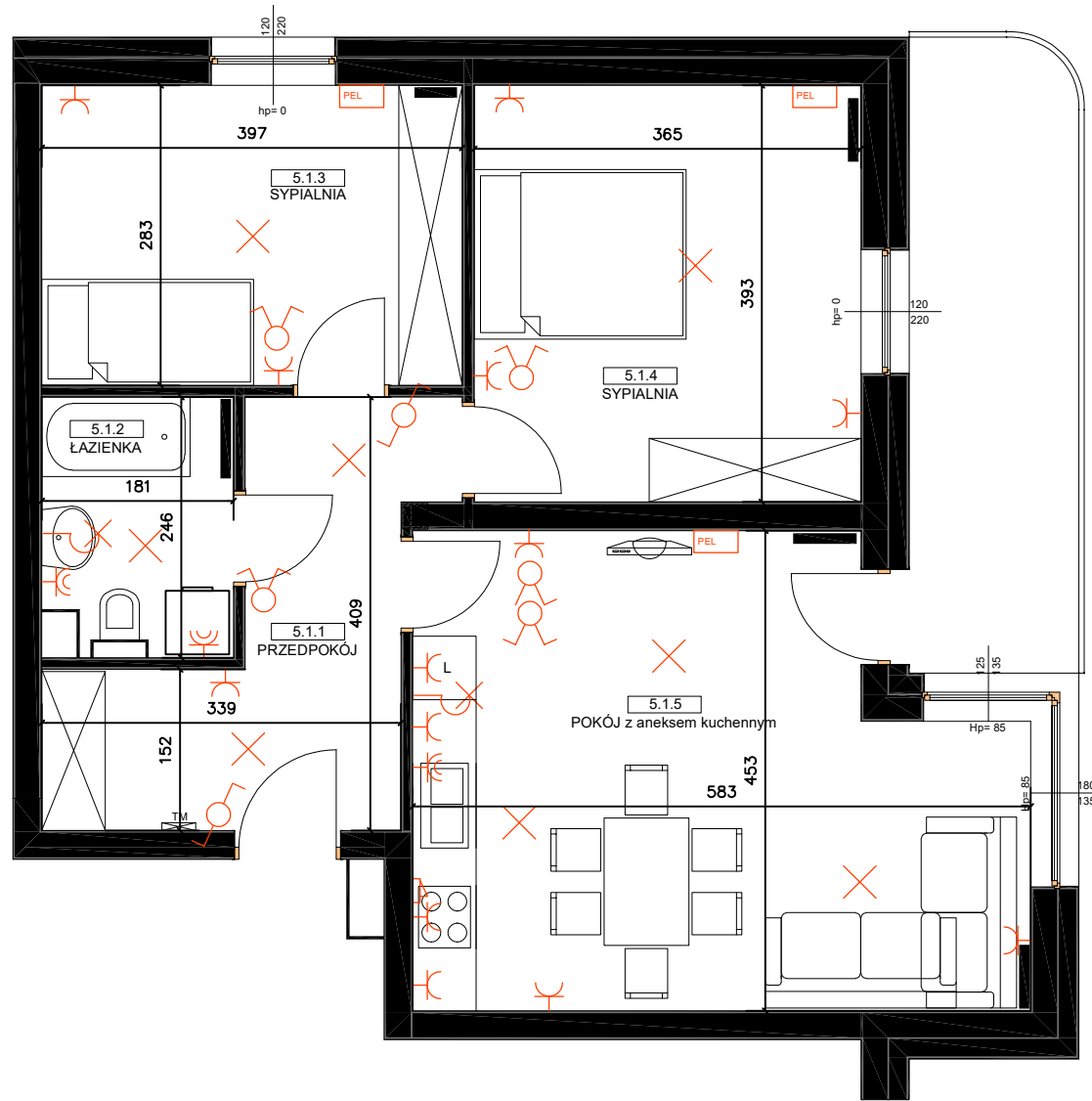













USYTUOWANIE MIESZKANIA – IV PIĘTRO



ul. Piotrkowska 49E

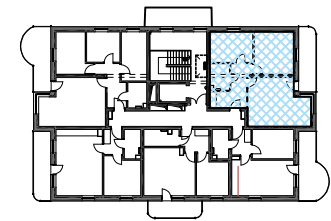
KARTA MIESZKANIA nr 26 V PIĘTRO




-  Łącznik jednobiegunowy
-  Łącznik dwubiegunowy
-  Łącznik schodowy
-  Gniazdo 2P+Z
-  Gniazdo 2P+Z IP44 z klapką
-  Wypust kablowy pod kuchenkę zakończyć puszką
-  Wypust oświetleniowy zakończony kostką przyłączeniową
-  Wypust oświetleniowy kinkietowy zakończony kostką przyłączeniową
-  PEL Punkt elektryczno-logiczny
-  TM Tablica mieszkaniowa
-  Grzejnik

Nr	MIESZKANIE	pow. m ²
5.1.1	PRZEDPOKÓJ	9,49
5.1.2	ŁAZIENKA	4,28
5.1.3	SYPIALNIA	11,20
5.1.4	SYPIALNIA	14,29
5.1.5	SALON Z ANEKSEM KUCHENNYM	23,43
	RAZEM	62,69

UWAGA: powierzchnie pomieszczeń projektowe. Po wybudowaniu budynku będzie wykonana inwentaryzacja powykonawcza i zostanie wyliczona docelowa powierzchnia mieszkania.

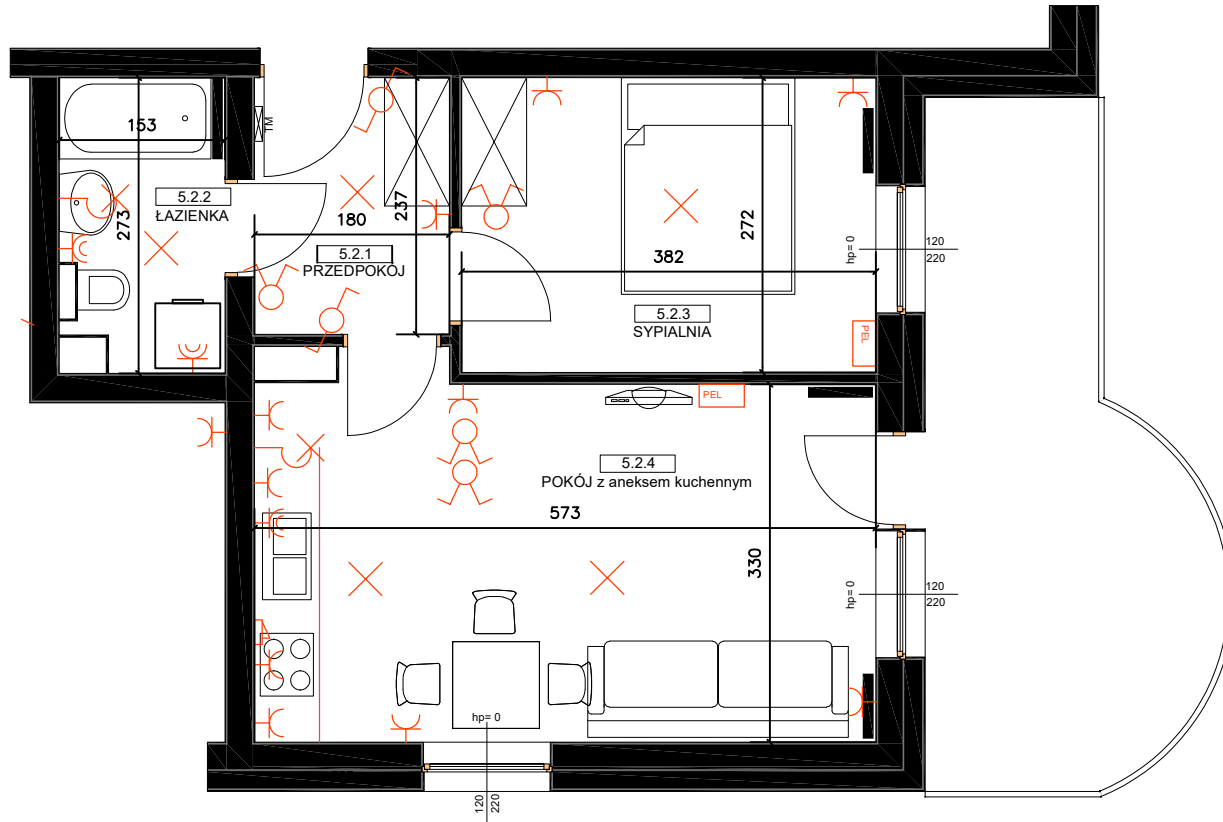













USYTUOWANIE MIESZKANIA – V PIĘTRO



ul. Piotrkowska 49E

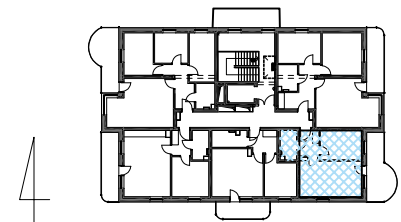
KARTA MIESZKANIA nr 27 V PIĘTRO




-  Łącznik jednobiegunowy
-  Łącznik świecznikowy
-  Łącznik schodowy
-  Gniazdo 2P+Z
-  Gniazdo 2P+Z IP44 z kłapką
-  Wypust kablowy pod kuchenkę zakończyć puszką
-  Wypust oświetleniowy zakończyć kostką przyłączeniową
-  Wypust oświetleniowy kinkietowy zakończyć kostką przyłączeniową
-  Punkt elektryczno-logiczny
-  Tablica mieszkaniowa
-  Grzejnik

Nr	MIESZKANIE	pow. m ²
5.2.1	PRZEDPOKÓJ	4,26
5.2.2	ŁAZIENKA	3,98
5.2.3	SYPIALNIA	10,36
5.2.4	SALON Z ANEKSEM KUCHENNYM	19,22
	RAZEM	37,82

UWAGA: powierzchnie pomieszczeń projektowe. Po wybudowaniu budynku będzie wykonana inwentaryzacja powykonawcza i zostanie wyliczona docelowa powierzchnia mieszkania.

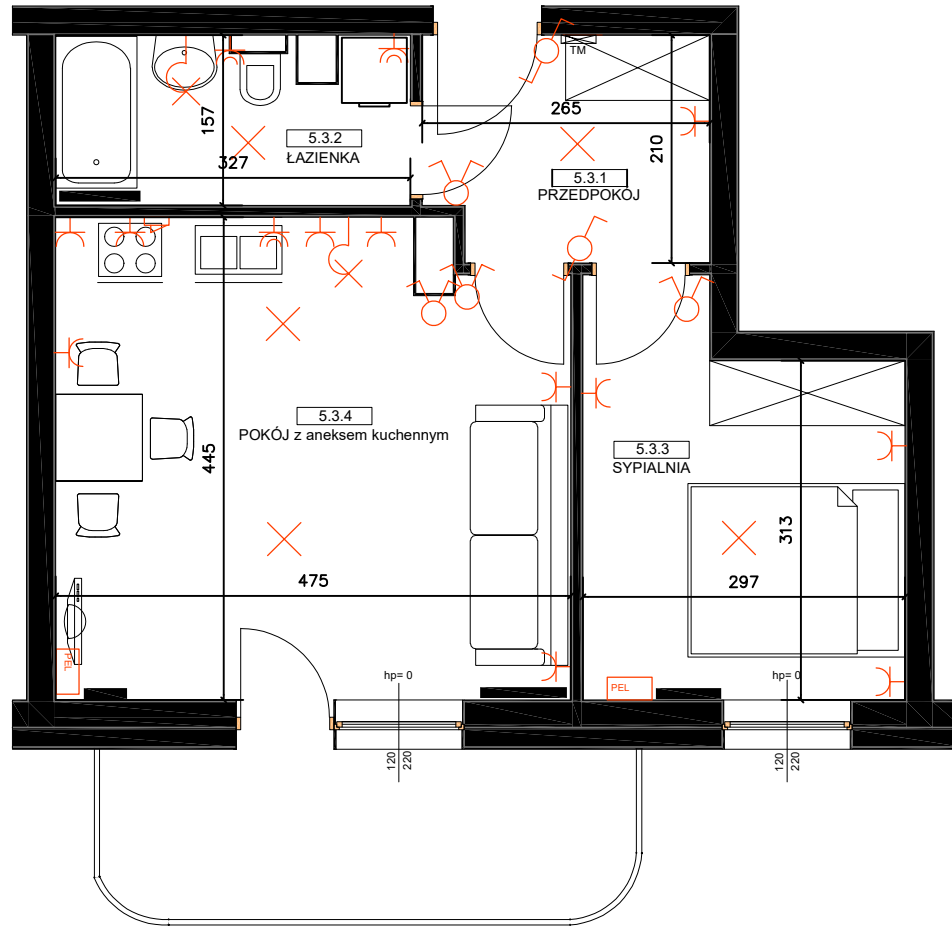













USYTUOWANIE MIESZKANIA – V PIĘTRO



ul. Piotrkowska 49E

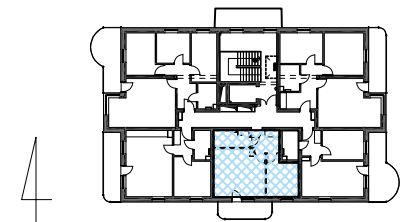
KARTA MIESZKANIA nr 28 V PIĘTRO



-  Łącznik jednobiegunowy
-  Łącznik świecznikowy
-  Łącznik schodowy
-  Gniazdo 2P+Z
-  Gniazdo 2P+Z IP44 z klapką
-  Wypust kablowy pod kuchenkę zakończyć puszką
-  Wypust oświetleniowy zakończony kostką przyłączeniową
-  Wypust oświetleniowy kinkietowy zakończony kostką przyłączeniową
-  Punkt elektryczno–logiczny
-  Tablica mieszkaniowa
-  Grzejnik

Nr	MIESZKANIE	pow. m ²
5.3.1	PRZEDPOKÓJ	5,35
5.3.2	ŁAZIENKA	4,95
5.3.3	SYPIALNIA	10,18
5.3.4	SALON Z ANEKSEM KUCHENNYM	20,25
	RAZEM	40,73

UWAGA: powierzchnie pomieszczeń projektowe. Po wybudowaniu budynku będzie wykonana inwentaryzacja powykonawcza i zostanie wyliczona docelowa powierzchnia mieszkania.

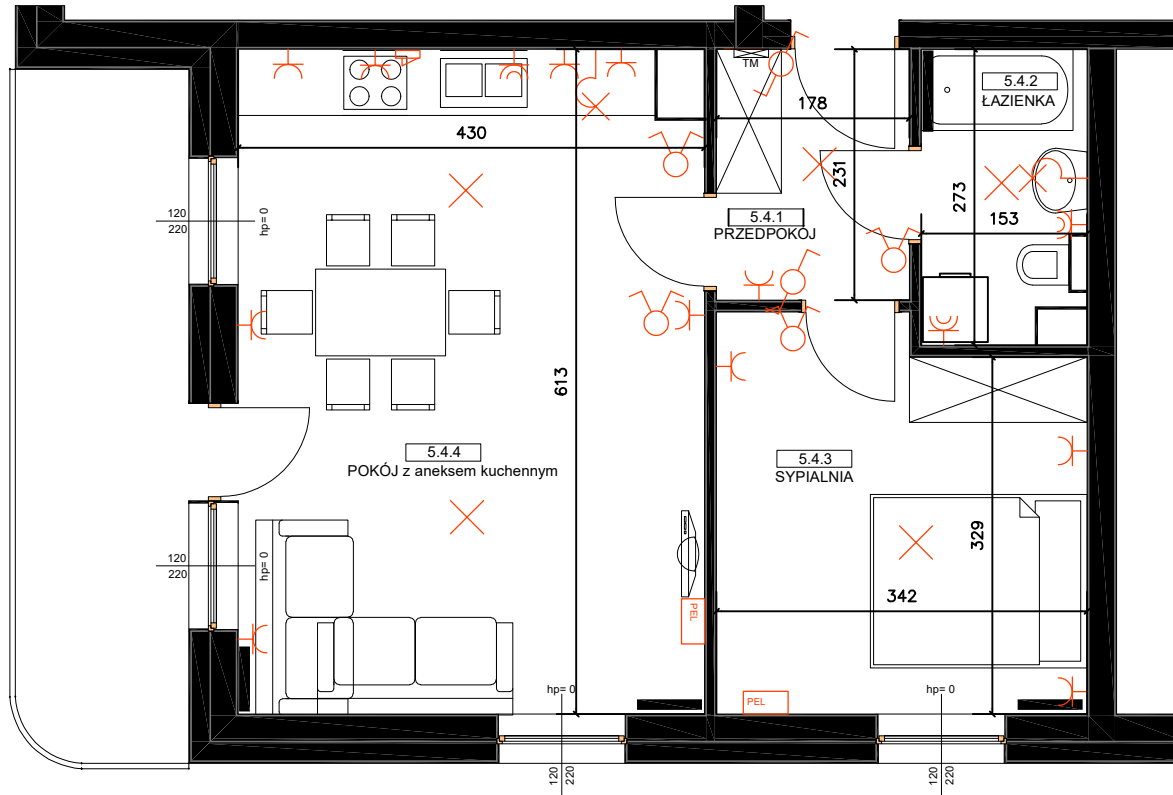


USYTUOWANIE MIESZKANIA – V PIĘTRO



ul. Piotrkowska 49E

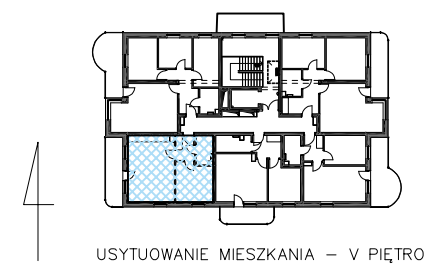
KARTA MIESZKANIA nr 29 V PIĘTRO



- Łącznik jednobiegunowy
- Łącznik świecznikowy
- Łącznik schodowy
- Gniazdo 2P+Z
- Gniazdo 2P+Z IP44 z klapką
- Wypust kablowy pod kuchenkę zakończyć puszką
- Wypust oświetleniowy zakończyć kostką przyłączeniową
- Wypust oświetleniowy kinkietowy zakończyć kostką przyłączeniową
- Punkt elektryczno-logiczny
- Tablica mieszkaniowa
- Grzejnik

Nr	MIESZKANIE	pow. m ²
5.4.1	PRZEDPOKÓJ	4,11
5.4.2	ŁAZIENKA	3,99
5.4.3	SYPIALNIA	11,96
5.4.4	SALON Z ANEKSEM KUCHENNYM	25,99
	RAZEM	46,05

UWAGA: powierzchnie pomieszczeń projektowe. Po wybudowaniu budynku będzie wykonana inwentaryzacja powykonawcza i zostanie wyliczona docelowa powierzchnia mieszkania.














USYTUOWANIE MIESZKANIA – V PIĘTRO

ul. Piotrkowska 49E

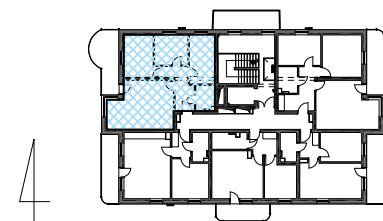
KARTA MIESZKANIA nr 30 V PIĘTRO



-  Łącznik jednobiegunowy
-  Łącznik świecznikowy
-  Łącznik schodowy
-  Gniazdo 2P+Z
-  Gniazdo 2P+Z IP44 z klapką
-  Wypust kablowy pod kuchenkę zakończyć puszką
-  Wypust oświetleniowy zakończony kostką przyłączeniową
-  Wypust oświetleniowy kinkietowy zakończony kostką przyłączeniową
-  Punkt elektryczno-logiczny
-  Tablica mieszkaniowa
-  Grzejnik

Nr	MIESZKANIE	pow. m ²
5.5.1	PRZEDPOKÓJ	7,55
5.5.2	ŁAZIENKA	3,99
5.5.3	SYPIALNIA	10,70
5.5.4	SYPIALNIA	8,67
5.5.5	SYPIALNIA	11,37
5.5.6	SALON Z ANEKSEM KUCHENNYM	25,01
	RAZEM	67,29

UWAGA: powierzchnie pomieszczeń projektowe. Po wybudowaniu budynku będzie wykonana inwentaryzacja powykonawcza i zostanie wyliczona docelowa powierzchnia mieszkania.



USYTUOWANIE MIESZKANIA – V PIĘTRO

