



GDAŃSK

# RAPORT

## O STANIE MIASTA GDAŃSKA

# 2025



## Raport o Stanie Miasta Gdańska za 2025 rok

Opracowanie powstało dzięki zaangażowaniu wszystkich Biur i Wydziałów Urzędu Miejskiego w Gdańsku oraz jednostek i spółek miejskich. W Raporcie zaprezentowano dane statystyczne dostępne na dzień 28 maja 2026 r.

# SPIS TREŚCI

<b>1. Ogólna charakterystyka miasta .....</b>	<b>7</b>
<b>2. Sytuacja społeczno-gospodarcza .....</b>	<b>12</b>
Mieszkańcy.....	13
Bioróżnorodność i tereny zieleni.....	17
Odporność na zmiany klimatu .....	24
Gospodarka obiegu zamkniętego .....	28
Powietrze, woda, gleba.....	32
Edukacja ekologiczna .....	36
Edukacja.....	38
Ochrona zdrowia.....	46
Kultura fizyczna .....	50
Integracja społeczna .....	53
Wspólnoty lokalne i aktywność obywatelska.....	61
Mieszkania .....	66
Ruch pieszy i rowerowy .....	70
Transport publiczny .....	72
Dostępność transportowa.....	73
Bezpieczeństwo na drogach i w przestrzeni publicznej .....	77
Transformacja energetyczna.....	80
Cyfryzacja i Smart City.....	83
Rynek pracy.....	86
Gospodarka .....	90
Przestrzeń publiczna .....	94
Kultura .....	98
Zabytki i dziedzictwo .....	102
Turystyka i czas wolny.....	104
<b>3. Organizacja i zarządzanie miastem.....</b>	<b>110</b>
Budżet .....	128
<b>4. Strategia i Programy Rozwoju .....</b>	<b>133</b>
<b>5. Zielone Miasto .....</b>	<b>138</b>
Polityki, programy i strategie realizowane w zakresie Programu Rozwoju.....	141
Pozostałe działania realizowane w ramach Programu Rozwoju .....	152
Wskaźniki strategiczne i programowe .....	168
<b>6. Wspólne Miasto .....</b>	<b>171</b>
Polityki, programy i strategie realizowane w zakresie Programu Rozwoju.....	175
Pozostałe działania realizowane w ramach Programu Rozwoju .....	199
Wskaźniki strategiczne i programowe .....	224
<b>7. Dostępne Miasto.....</b>	<b>227</b>
Polityki, programy i strategie realizowane w zakresie Programu Rozwoju.....	231
Pozostałe działania realizowane w ramach Programu Rozwoju .....	247
Wskaźniki strategiczne i programowe .....	270
<b>8. Innowacyjne Miasto.....</b>	<b>274</b>
Polityki, programy i strategie realizowane w zakresie Programu Rozwoju.....	278
Pozostałe działania realizowane w ramach Programu Rozwoju .....	291
Wskaźniki strategiczne i programowe .....	314

# WYKAZ POLITYK, PROGRAMÓW I STRATEGII

<b>ZIELONE MIASTO .....</b>	<b>138</b>
1) Program ochrony środowiska dla miasta Gdańska na lata 2021–2023 z perspektywą do roku 2025 .....	143
2) Program opieki nad zwierzętami bezdomnymi oraz zapobiegania bezdomności zwierząt w 2025 roku .....	146
3) Gdańska Karta dla Drzew .....	146
4) Plan adaptacji do zmian klimatu .....	148
<b>WSPÓLNE MIASTO .....</b>	<b>171</b>
1) Lokalny Program Wspierania Edukacji Uzdolnionych Dzieci i Młodzieży pobierających naukę na terenie Gminy Miasta Gdańska .....	178
2) Program osłony w zakresie dożywiania na lata 2024–2028 .....	179
3) Gdański Program Promocji Zdrowia i Przeciwdziałania Chorobom Cywilizacyjnym na lata 2021–2026 .....	179
4) Gdański Program Ochrony Zdrowia Psychicznego na lata 2024–2026 .....	181
5) Gminny Program Profilaktyki i Rozwiązywania Problemów Alkoholowych oraz Przeciwdziałania Narkomanii dla Gminy Miasta Gdańska na lata 2024–2026 .....	183
6) Program Polityki Zdrowotnej na lata 2017–2025 pod nazwą „Program wsparcia prokreacji dla mieszkańców Gdańska” .....	186
7) Program profilaktyki zakażeń wirusami brodawczaka ludzkiego (HPV) na terenie Gminy Miasta Gdańska na lata 2019–2025 .....	187
8) Gdańska Strategia Rozwiązywania Problemów Społecznych do roku 2030 .....	187
9) Model na rzecz Równego Traktowania .....	188
10) Model Integracji Imigrantów .....	190
11) Gdański Program Przeciwdziałania Przemocy w Rodzinie i Ochrony Ofiar Przemocy w Rodzinie na lata 2025–2030 .....	191
12) Gdański Program Wspierania Rodziny i Rozwoju Pieczy Zastępczej na lata 2024–2026 .....	192
13) Powiatowy Program Działań na rzecz Osób z Niepełnosprawnością w Gdańsku na lata 2021–2031 .....	194
14) Program współpracy Miasta Gdańska z organizacjami pozarządowymi na rok 2025 .....	195
15) Wieloletni program gospodarowania mieszkaniowym zasobem Gminy Miasta Gdańska na lata 2020–2024 ..	196
16) Gdański Program Mieszkalnictwa Społecznego na lata 2024–2030 .....	197
<b>DOSTĘPNE MIASTO .....</b>	<b>227</b>
1) Aktualizacja Systemu Tras Rowerowych dla Gdańska (STeR 2.0) .....	233
2) Strategia Rozwoju Elektromobilności w Gdańsku do roku 2035 .....	234
3) Plan Zrównoważonego Rozwoju Publicznego Transportu Zbiorowego dla Miasta Gdańska na lata 2014–2030 .....	234
4) Plan Zrównoważonej Mobilności Miejskiej dla Gdańska 2030 .....	236
5) Strategiczny Program Transportowy Dzielnicy Południe w mieście Gdańsku .....	242
6) Gdański Program Bezpieczeństwa Ruchu Drogowego na lata 2016–2030 .....	243
7) Miejski Programu Zapobiegania Przemocy oraz Porządku Publicznego i Bezpieczeństwa Obywateli na lata 2025–2027 .....	245
<b>INNOWACYJNE MIASTO .....</b>	<b>274</b>
1) Miejski Program Promocji Zatrudnienia oraz Aktywizacji Lokalnego Rynku Pracy na 2025 r. ....	280
2) Studium uwarunkowań i kierunków zagospodarowania przestrzennego miasta Gdańska .....	283
3) Gminny Program Rewitalizacji miasta Gdańska na lata 2017–2030 .....	286
4) Studium Lokalizacji Obiektów Wysokościowych (SLOW) .....	287
5) Gminny Program Opieki nad Zabytkami Miasta Gdańska na lata 2024–2027 .....	288



*Szanowni Państwo!*

*Już po raz ósmy oddaję w Państwa ręce Raport o stanie miasta. Rok 2025 był czasem intensywnej pracy na rzecz dalszego rozwoju Gdańska – nowoczesnego, otwartego i dobrze przygotowanego na wyzwania współczesności, a jednocześnie zachowującego swoją tożsamość i wspólnotowy charakter.*

*Nasze miasto jako jedno z nielicznych dużych ośrodków w Polsce odnotowało wzrost liczby mieszkańców. Na koniec 2025 roku mieszkało tu 489 328 osób – o 677 więcej niż rok wcześniej. To wyraźny sygnał, że Gdańsk pozostaje atrakcyjnym miejscem do życia, nauki, pracy i rozwoju. Miniony rok miał także szczególny wymiar europejski. Od 1 stycznia 2025 roku Polska sprawowała prezydencję w Radzie Unii Europejskiej, a Gdańsk był jednym z głównych ośrodków wydarzeń związanych z polskim przewodnictwem. To właśnie tutaj rozpoczęła się półroczna misja Polski we wspólnocie europejskiej, co po raz kolejny pokazało znaczenie naszego miasta jako przestrzeni dialogu, współpracy i solidarności.*

*Istotną część działań koncentrowaliśmy na ochronie środowiska i adaptacji do zmian klimatu. Szczególne znaczenie miało wdrożenie Gdańskiej Karty dla Drzew – zbioru zasad dotyczących ochrony, pielęgnacji i zwiększania zadrzewienia oraz powołanie Społecznej Rady ds. Drzew, która wspiera miasto w wypracowywaniu rozwiązań dotyczących ochrony zieleni. W maju Rada Miasta Gdańska podjęła decyzję o podziale Gdańskiego Zarządu Dróg i Zieleni na dwie niezależne jednostki – Gdański Zarząd Dróg i Gdański Zarząd Zieleni, aby skuteczniej odpowiadać zarówno na potrzeby rozwoju infrastruktury, jak i ochrony terenów zielonych. Kontynuowaliśmy również rozwój zielonej infrastruktury, sadząc kolejne mikrolasy i przygotowując nowe rozwiązania związane z zagospodarowaniem wód opadowych oraz zazielenianiem przestrzeni. W lutym uruchomiony został Port Czystej Energii – nowoczesna instalacja termicznego przekształcania odpadów komunalnych, która wzmacnia bezpieczeństwo energetyczne Gdańska, ogranicza składowanie odpadów i wspiera proces dekarbonizacji. Bezpieczeństwo energetyczne, infrastrukturalne i cyfrowe było jednym z najważniejszych tematów mijającego roku. Powołaliśmy Gdański Klaster Energii, przystąpiliśmy do Bałtyckiego Paktu Bezpieczeństwa, a także prowadziliśmy działania związane z ochroną ludności i obroną cywilną. Spółka Polskie Elektrownie Jądrowe podjęła decyzję o przeniesieniu swojej siedziby do Gdańska, co wzmacnia potencjał gospodarczy miasta i regionu oraz otwiera nowe możliwości rozwoju nowoczesnych kompetencji i miejsc pracy. Równolegle rozwijaliśmy transport i miejską dostępność. Oddaliśmy do użytku pierwszą w Gdańsku ekostradę rowerową, rozbudowywaliśmy system roweru metropolitalnego MEVO, kontynuowaliśmy przygotowania do realizacji PKM Południe oraz rozpoczęliśmy kolejne inwestycje drogowe i mostowe. Gdańsk był również gospodarzem światowego kongresu Velo-city, który zgromadził uczestników z wielu krajów i potwierdził pozycję naszego miasta jako lidera zrównoważonej mobilności w Europie Środkowo-Wschodniej.*

Ważnym obszarem działań pozostawała edukacja i rozwój usług społecznych. We wrześniu działalność rozpoczęła nowa Szkoła Podstawowa nr 30 przy ul. Morenowe Wzgórze, jedna z kluczowych inwestycji edukacyjnych ostatnich lat. Rozwijaliśmy również infrastrukturę opieki nad najmłodszymi mieszkańcami – rozpoczęła się budowa dwóch nowych żłobków przy ul. Paganiniego i ul. Czerskiej, które zapewnią opiekę łącznie 400 dzieciom, a także kontynuowana była rozbudowa kolejnych placówek o dodatkowe 148 miejsc. Równolegle prowadzono modernizację w placówkach oświatowych o wartości przekraczającej 28 mln złotych. Ważnym elementem działań edukacyjnych i włączających było uruchomienie Specjalnej Szkoły Przystosowanej do Pracy dla uczennic i uczniów z zespołem Downa, prowadzonej przez Fundację „Ja Też”. Wzmacnialiśmy działania na rzecz zdrowia psychicznego, wsparcia rodzin zastępczych, osób starszych oraz osób znajdujących się w kryzysie bezdomności. Otwarte zostało Centrum Aktywności Lokalnej na Chełmie, a na realizację zadań publicznych prowadzonych przez organizacje pozarządowe przekazano ponad 167 mln złotych. Miniony rok był również czasem ważnych inwestycji gospodarczych i rozwojowych. Zakończono budowę terminalu kontenerowego T3 Baltic Hub, dzięki któremu możliwości przeładunkowe portu znacząco wzrosły. Port morski w Gdańsku awansował na szóste miejsce wśród największych portów Unii Europejskiej, a lotnisko obsłużyło rekordowe 7,4 mln pasażerów. Rekordowy był także ruch turystyczny – Gdańsk odwiedziło 4,9 mln osób.

W 2025 roku szczególnie widoczny był rozwój życia kulturalnego oraz działań na rzecz dziedzictwa miasta. Gdańsk uzyskał tytuł Miasta Literatury UNESCO, dołączając do Sieci Miast Kreatywnych UNESCO i wzmacniając swoją pozycję na mapie europejskich ośrodków twórczych. Tytuł ten potwierdził znaczenie literackiego dziedzictwa miasta oraz współczesnego potencjału lokalnych środowisk twórczych, otwierając nowe możliwości współpracy międzynarodowej. Powołano również Dom Literatury, nową instytucję kultury wywodzącą się z projektu „Gdańsk Miasto Literatury”, realizowanego od 2022 roku.

Znaleźliśmy się w czołówce Indeksu Zdrowych Miast i po raz kolejny zwyciężyliśmy w rankingu Cashless Cities. Doceniono również rewitalizację Biskupiej Górki, realizację Portu Czystej Energii oraz projekt konserwacji Twierdzy Wisłoujście, za który Muzeum Gdańskie otrzymało Grand Prix konkursu „Sybilla”. Wyróżnienia dotyczyły także działań związanych z zieloną transformacją, gospodarką wodną i jakością zarządzania. To potwierdzenie skuteczności przyjętych kierunków rozwoju oraz codziennej pracy zespołu miejskiego.

Raport o stanie miasta pokazuje, jak poprzez konkretne decyzje, inwestycje i działania odpowiadamy na potrzeby mieszkanki i mieszkańców oraz przygotowujemy Gdańsk na przyszłość. Trudno jest w kilku słowach opisać wszystkie przedsięwzięcia realizowane w 2025 roku, dlatego gorąco zachęcam Państwa do lektury całości opracowania.



Prezydent Gdańska

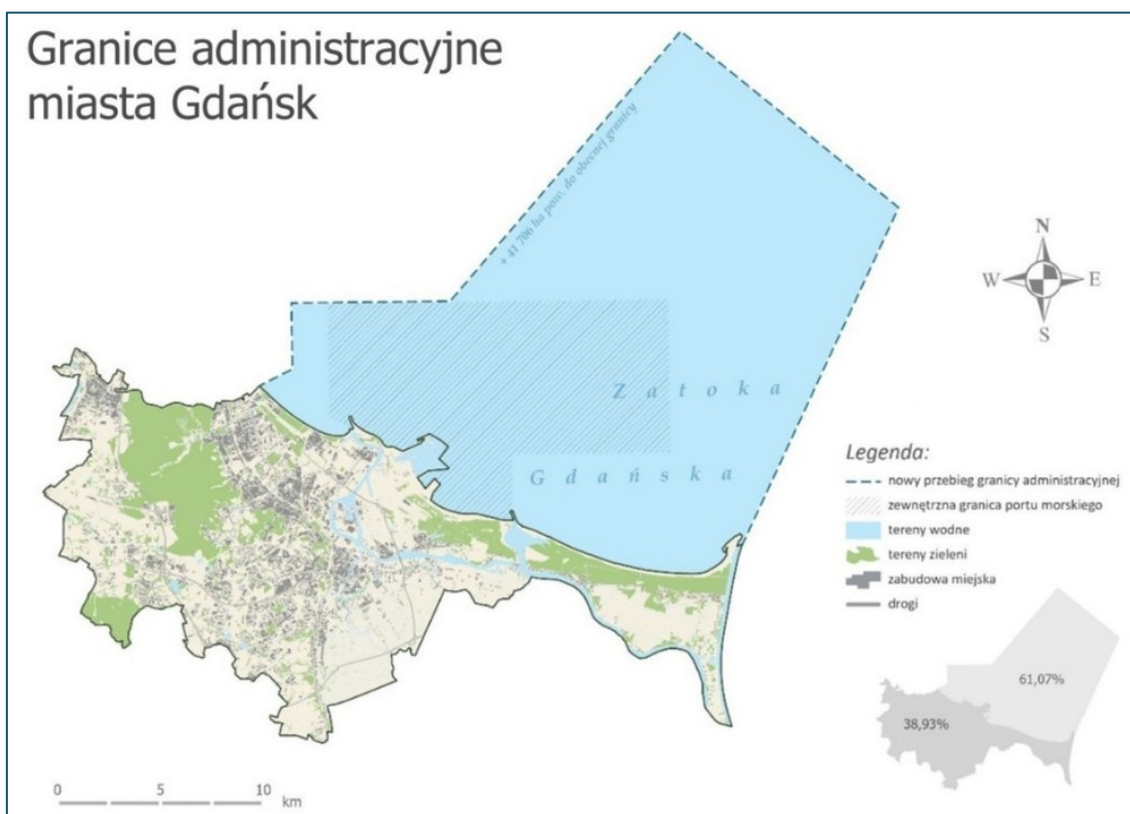


**OGÓLNA**

CHARAKTERYSTYKA MIASTA

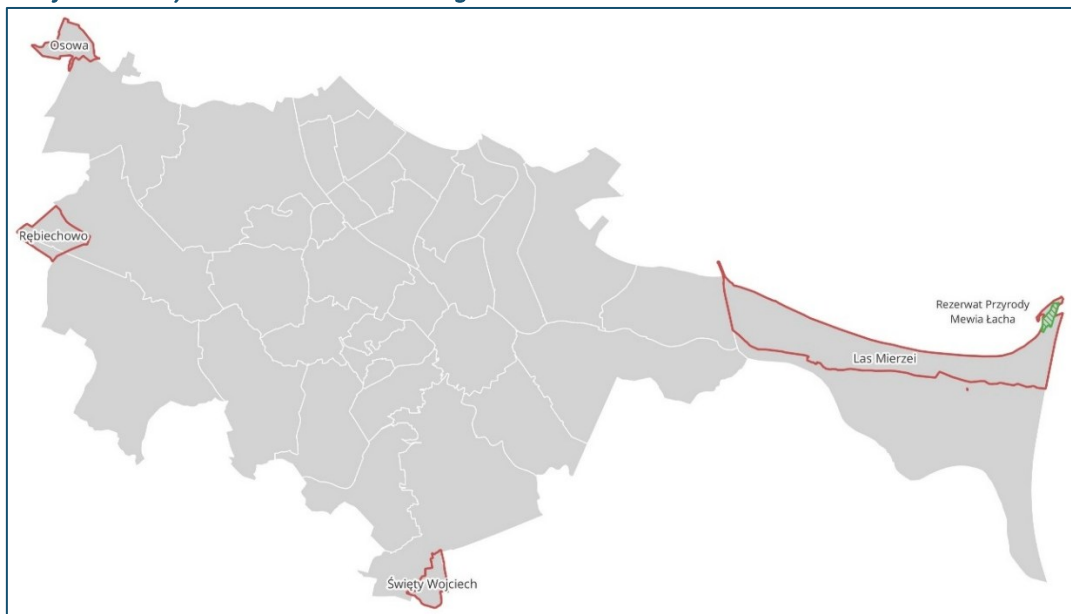
**G**dańsk to szóste pod względem liczby ludności miasto w Polsce – po Warszawie, Krakowie, Wrocławiu, Łodzi i Poznaniu. Jest główną miejscowością rozwijającego się od wielu lat systemu osadniczego aglomeracji trójmiejskiej oraz miastem rdzeniowym Obszaru Metropolitalnego Gdańsk-Gdynia-Sopot (OMGGS). To w Gdańsku znajduje się większość ośrodków usług, innowacji, nauki, kultury. Są tu również węzły transportowe oraz port, ważne nie tylko dla regionu, lecz także mające znaczenie międzynarodowe. Gdańsk w powiązaniu z sąsiednimi miastami i obszarem funkcjonalnym stanowi w tej części Polski główne miejsce przepływu wiedzy, kapitału i informacji. Jest miastem atrakcyjnym dla lokalizacji biznesu (również o zasięgu globalnym) i przyciągającym nowych mieszkańców dzięki stwarzaniu dobrych warunków do życia.

Miasto, łącznie z obszarem pod morskimi wodami wewnętrznymi Zatoki Gdańskiej<sup>1</sup>, zajmuje powierzchnię 683 km<sup>2</sup>, natomiast jego obszar lądowy ma powierzchnię 258 km<sup>2</sup>. Gdańsk graniczy z miastami: Sopotem i Gdynią, oraz powiatami: kartuskim (gmina Żukowo), nowodworskim (gmina Stegna) i gdańskim (gminy: Kolbudy, Pruszcz Gdański, Cedry Wielkie oraz miasto Pruszcz Gdański). Najdalej wysuniętymi punktami Gdańska są: na północy – Osowa, na południu – Św. Wojciech, na zachodzie – Rębiechowo, a na wschodzie – okolice rezerwatu przyrody Mewia Łacha w obrębie Lasu Mierzei.



Źródło: Biuro Rozwoju Gdańska.

<sup>1</sup> Zmiana granic wynika z rozporządzenia Rady Ministrów z 2017 r., w którym wskazano szczegółowy przebieg linii podstawowej morza terytorialnego oddzielającej od morskich wód wewnętrznych oraz z wprowadzenia w życie zapisów Konwencji ONZ o prawie morza. W lutym 2023 r. przeprowadzono w tej sprawie obowiązkowe konsultacje społeczne z mieszkańcami, których większość opowiedziała się za wprowadzeniem zmiany.

**Skrajne obszary Gdańska – stan na 31 grudnia 2025 r.**

Źródło: Biuro Rozwoju Gdańska.

Gdańsk położony jest na terenie o dużym zróżnicowaniu przestrzennym, na którym panują urozmaicone warunki środowiska przyrodniczego. Na ukształtowanie terenu, układ hydrograficzny i parametry klimatyczne wpływa położenie miasta w strefie nadmorskiej, charakteryzującej się specyficznym oddziaływaniem morza na środowisko przyrodnicze lądu.

Do najważniejszych zasobów przyrodniczych Gdańska należy duża powierzchnia terenów zielonych: lasów, parków spacerowo-wypoczynkowych, ogródków działkowych, zieleni ulicznej oraz wewnątrzsiedlowej. Lasy skoncentrowane są w większości na zachodzie (głównie w Trójmiejskim Parku Krajobrazowym) oraz na wyspie Stogi i Wyspie Sobieszewskiej. Obszary leśne mają znaczenie środowiskowe, a ponadto stanowią cenny walor podnoszący jakość życia Gdańszczanek i Gdańszczan.

W 2025 r. największą część powierzchni Gdańska zajmowały użytki rolne – 32% (8277 ha). Miasto odznaczało się średnim stopniem zurbanizowania – obszary zabudowane stanowią w strukturze użytkowania gruntów 30,7% (7941 ha) ogólnej powierzchni miasta. Znaczny był także udział lasów i zadrzewień – prawie 19% (4850 ha) – i terenów komunikacyjnych – ponad 13% (3534 ha). Należy mieć jednak na uwadze, że ewidencja gruntów i budynków nie zawsze odzwierciedla rzeczywisty sposób zagospodarowania terenu.

Na obszarze Gdańska wyodrębnia się kilka głównych – pod względem funkcji – obszarów. Wzdłuż głównego traktu komunikacyjnego położone jest Centralne Pasma Usługowe (CPU) obejmujące m.in. Śródmieście, Wrzeszcz Górny, Wrzeszcz Dolny i Oliwę. Pasma to rozciąga się jeszcze na terenie Sopotu i Gdyni, dzięki czemu stanowi ważny element tożsamości lokalnej. Charakteryzuje się wyjątkową koncentracją usług, w tym miejsc pracy, dużą liczbą podmiotów gospodarczych oraz przestrzeni publicznych. Znajdują się tu obiekty handlu, nauki, kultury, turystyki, rozwijające się centra biznesu z największymi skupiskami nowoczesnej powierzchni biurowej. Obecnie trwają w Gdańsku prace nad wizją części CPU, którą stanowi Pasma Alei Grunwaldzkiej. Efektem mają być spójne i zaplanowane przekształcenia, które sprawią, że ten fragment miasta zyska na jakości i przystępności, przy zachowaniu swojego metropolitalnego znaczenia.

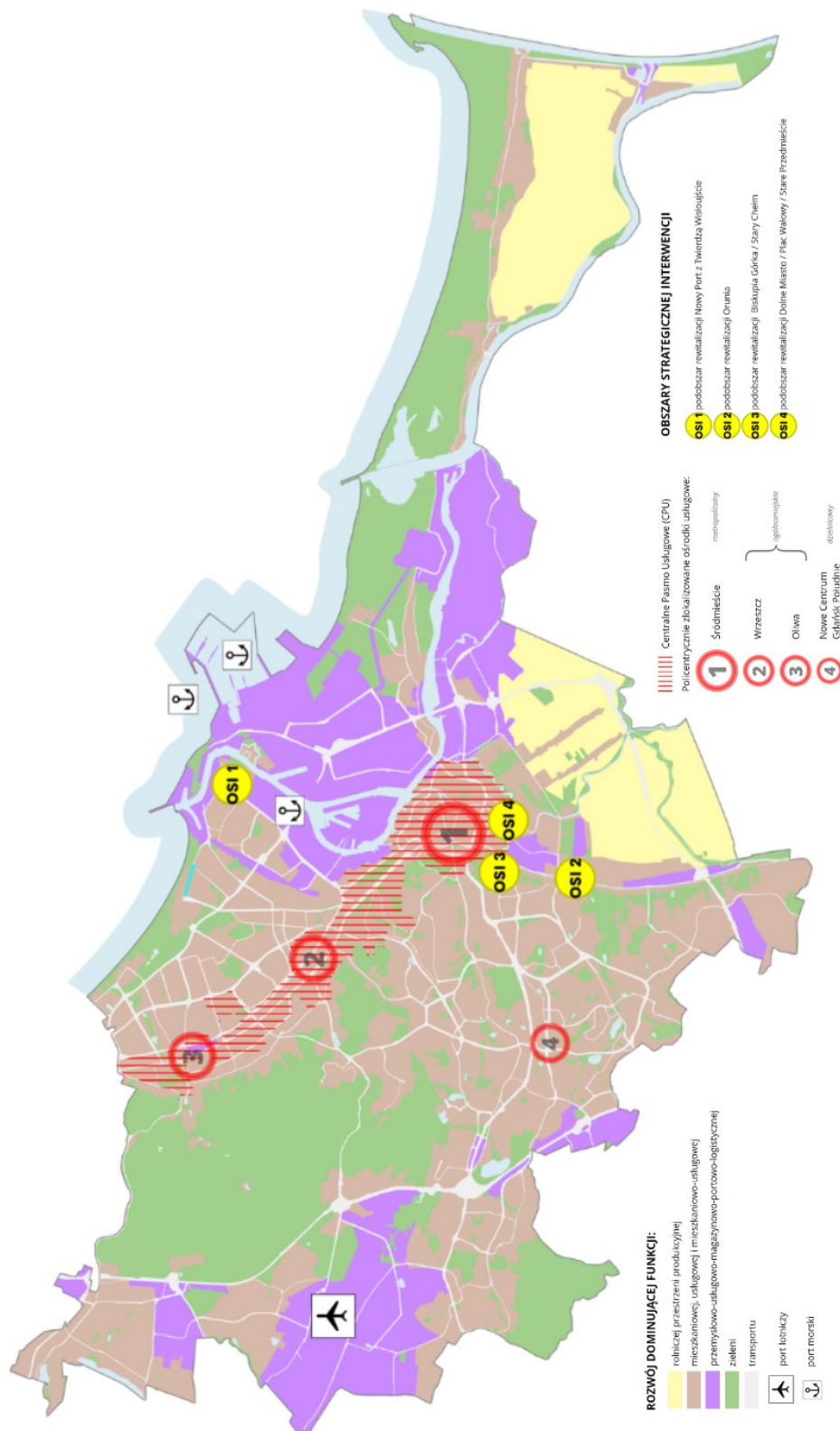
Obszar o dominującej funkcji mieszkaniowej obejmuje przede wszystkim tzw. górny taras (w tym Gdańsk-Południe), a także dolny taras tworzony przez m.in. Żabiankę, Przymorze i Zaspę. Nowe tereny rozwojowe przypadają zwłaszcza na południowe dzielnice Gdańska, w których znajduje się ponad 40% terenów miasta przeznaczonych pod zabudowę mieszkaniowo-usługową.

Tereny portowo-przemysłowe i logistyczne tworzą bazę ekonomiczną miasta. W Gdańsku koncentrują się one w trzech głównych obszarach – portu, lotniska oraz Płoni – które funkcjonują jako bramy gospodarcze i wraz z CPU stanowią tzw. bieguny wzrostu miasta. W rejonie portu morskiego priorytet mają funkcje związane z gospodarką i transportem morskim oraz logistyką. Z kolei w obszarze portu lotniczego dużą rolę

odgrywają logistyka oraz usługi i przemysł nowoczesnych technologii, składające się na rozrastającą się Airport City. Na obszarze Płoni rozwijają się efektywne funkcje przemysłowo-produkcyjne.

W Gdańsku występuje też stosunkowo duża powierzchnia terenów rolniczych, obejmująca obszerne fragmenty Oruni, Olszynki, Rudników oraz południowa część Wyspy Sobieszewskiej. Dzięki utrzymaniu tej funkcji chroni się żyzne gleby oraz krajobraz Żuław Gdańskich.

**Model struktury funkcjonalno-przestrzennej miasta Gdańska: funkcje dominujące, ośrodki usługowe oraz obszary strategicznej interwencji i inwestycji**

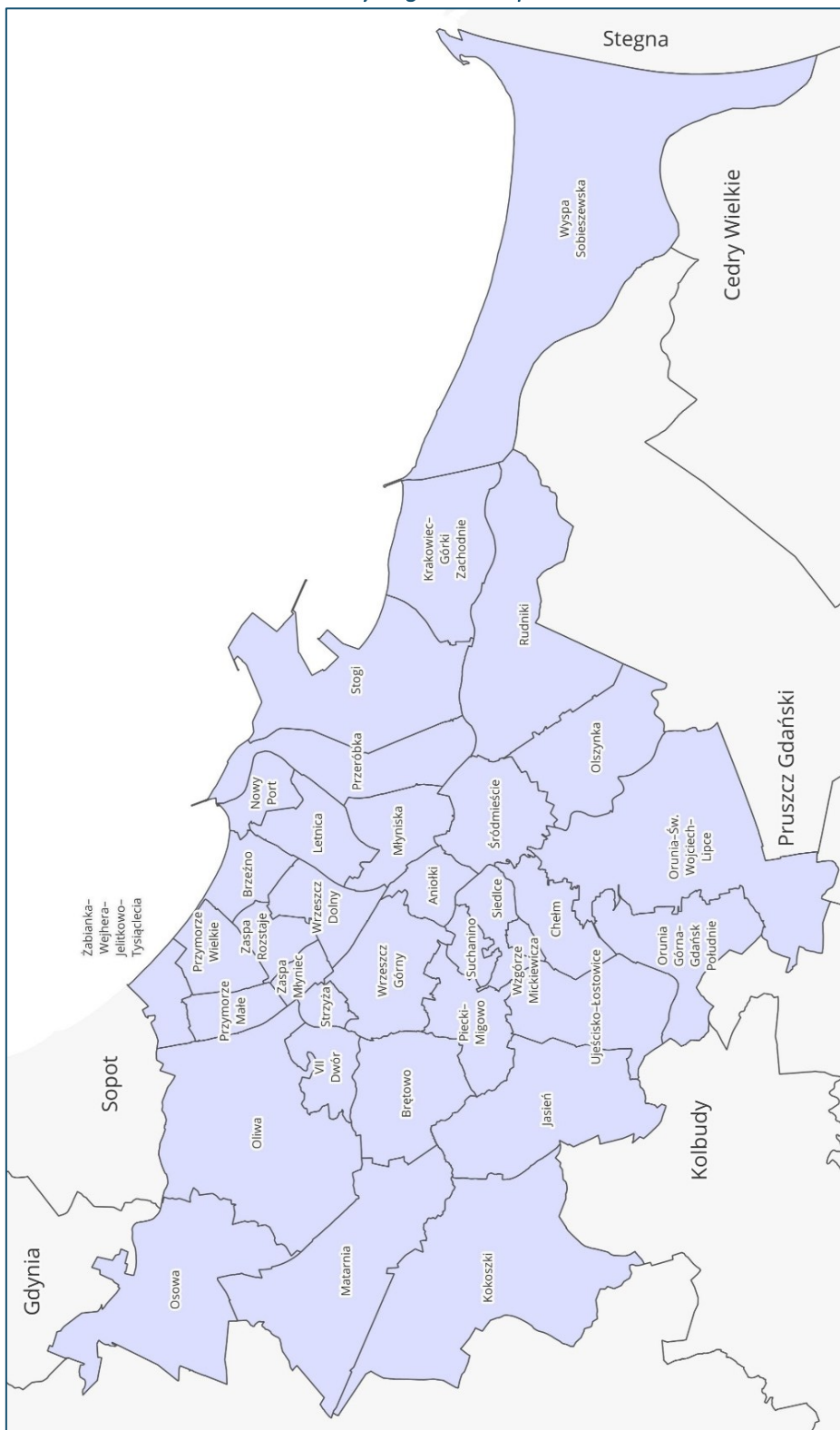


Źródło: Gdańsk 2030 Plus – Strategia Rozwoju Miasta.

## DZIELNICE

Gdańsk podzielony jest na 35 dzielnic: Aniołki, Brętowo, Brzeźno, Chełm, Jasień, Kokoszki, Krakowiec-Górki Zachodnie, Letnica, Matarnia, Młyniska, Nowy Port, Oliwa, Olszynka, Orunia Górna-Gdańsk Południe, Orunia-Św. Wojciech-Lipce, Osowa, Piecki-Migowo, Przeróbka, Przymorze Małe, Przymorze Wielkie, Rudniki, Siedlce, Stogi, Strzyża, Suchanino, Śródmieście, Ujeścisko-Łostowice, VII Dwór, Wrzeszcz Dolny, Wrzeszcz Górny, Wyspa Sobieszewska, Wzgórze Mickiewicza, Zaspą-Młyniec, Zaspą-Rozstaje, Żabianka-Wejhera-Jelitkowo-Tysiąclecia.

*Położenie Gdańska na tle okolicznych gmin oraz podział na dzielnice – stan na 31 grudnia 2025 r.*



Źródło: Opracowanie własne przez Referat Badań i Analiz Społeczno-Gospodarczych, UMG.

# 2

**SYTUACJA**

SPOŁECZNO-GOSPODARCZA



## MIESZKAŃCY

### Liczba i struktura ludności

**W**

2025 r. w Gdańsku mieszkało 489 328 osób. W ciągu roku liczba mieszkańców wzrosła o 677 os. (0,14%). Ludność Gdańska stanowiła 64,4% ogólnej liczby mieszkańców Trójmiasta oraz 21% mieszkańców województwa pomorskiego.

### Mieszkańcy Gdańska w latach 2022–2025

Wyszczególnienie		2022	2023	2024	2025
<b>Liczba ludności ogółem</b>		<b>486 345</b>	<b>487 371</b>	<b>488 651</b>	<b>489 328</b>
w tym	mężczyźni	230 170	230 504	231 144	231 363
	kobiety	256 175	256 867	257 507	257 965
Wskaźnik feminizacji – liczba kobiet na 100 mężczyzn		111,3	111,4	111,4	111,5
Mieszkańcy w wieku	przedprodukcyjnym*	82 025	82 273	82 383	81 480
	produkcyjnym**	291 431	291 611	292 395	293 556
	poprodukcyjnym***	112 889	113 487	113 873	114 292
Wskaźnik obciążenia demograficznego – ludność w wieku nieprodukcyjnym na 100 osób w wieku produkcyjnym		66,9	67,1	67,1	66,7

\* wiek przedprodukcyjny: 0–17 lat.

\*\* wiek produkcyjny: 18–59 lat (kobiety) i 18–64 lat (mężczyźni).

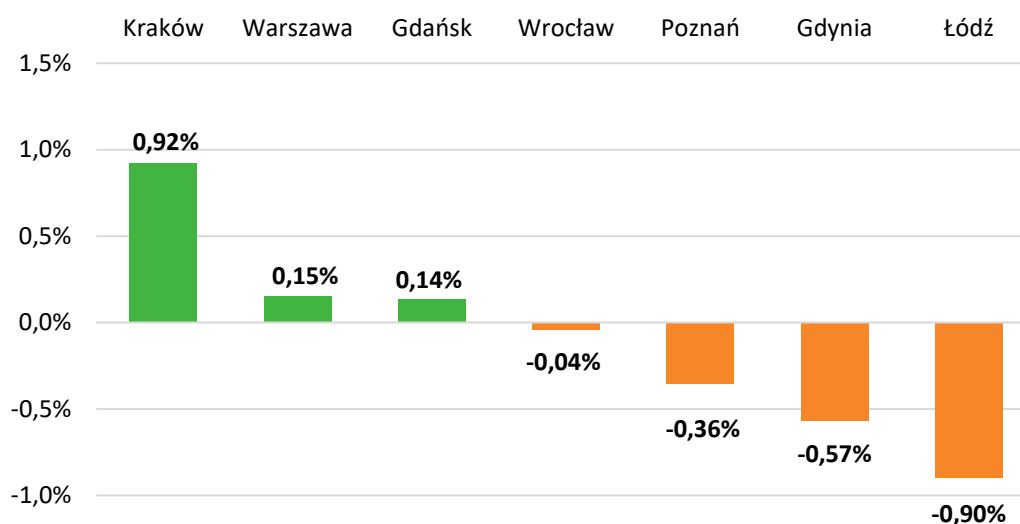
\*\*\* wiek poprodukcyjny: powyżej 60 lat (kobiety) i powyżej 65 lat (mężczyźni).

Źródło: Opracowanie własne na podstawie Banku Danych Lokalnych, GUS.



W 2025 r. liczba mieszkańców Gdańska wyniosła 489 328 osób, co stanowi najwyższy dotąd odnotowany poziom. W porównaniu z 2024 r. liczba ta wzrosła o 677 osób.

### Procentowa zmiana liczby mieszkańców w latach 2024/2025



Źródło: Opracowanie własne na podstawie danych z Bazy Demograficznej GUS.

Liczba mieszkańców w wieku produkcyjnym wzrosła o 1161 os. (0,4%), w tym o 706 kobiet (0,5%). Wzrost ten wynika głównie z dodatniego salda migracji opisanego w dalszej części opracowania. W strukturze ludności według płci kobiety stanowiły 52,7% populacji, a współczynnik feminizacji, określający liczbę kobiet przypadających na 100 mężczyzn, wyniósł 111,5.



W 2025 r. największy wzrost liczby mieszkańców w ujęciu bezwzględnym odnotowała dzielnica Jasień (+959 os.). Dalej w kolejności znalazły się: Orunia Górna-Gdańsk Południe (+840 os.), Ujeścisko-Łostowice (+600 os.), Letnica (+494 os.). W ujęciu procentowym na pierwszym miejscu znalazła się Letnica, która ze względu na liczne inwestycje budowlane na jej obszarze urosła aż o 16,1% w latach 2020-2025. Przyrost mieszkańców jest skorelowany z liczbą mieszkań oddanych do użytku w danym roku w tych dzielnicach.

Więcej informacji na temat mieszkań oddanych do użytku można znaleźć w rozdziale **2. Sytuacja społeczno-gospodarcza – mieszkania** na s. 66.



W 2025 r. największy spadek liczby mieszkańców odnotowano w dzielnicy Przymorze Wielkie (-583 os.). Dalej w kolejności znalazły się: Przymorze Małe (-453 os.), Śródmieście (-383 os.), Wrzeszcz Dolny (-369 os.), Żabianka-Wejhery-Jelitkowo-Tysiąclecia (-357 os.) oraz Orunia-Św. Wojciech-Lipce (-334 os.). Największe spadki dotyczą dzielnic statystycznie „starych” oraz z mieszkaniem o cenie metra kwadratowego znacznie wyższej od średniej dla Gdańska, co może sugerować, że mieszkańcy dziedzicząc mieszkania lub przeprowadzając się poza dzielnice wynajmują je osobom, które nie podejmują się meldunku. Część z tych mieszkań mogła być przeznaczona na najem okazjonalny (Airbnb, Booking.com) lub stanowiła formę ulokowania kapitału. W ciągu 2025 r. maksymalna liczba takich obiektów wyniosła 11 740, zgodnie z danymi portalu Lighthouse.

Gęstość zaludnienia dzielnic Gdańska zawierała się w przedziale od 60 do prawie 10 tys. osób na 1 km<sup>2</sup>. W 2025 r. największa gęstość zaludnienia wystąpiła w dzielnicach: Zaspie-Młyniec (9804 os./km<sup>2</sup>), Chełm (7704 os./km<sup>2</sup>) oraz Przymorze Wielkie (7170 os./km<sup>2</sup>). Najmniejsza gęstość zaludnienia cechowała Rudniki (60 os./km<sup>2</sup>) oraz Wyspę Sobieszewską (89 os./km<sup>2</sup>).

Ludność w wieku produkcyjnym w 2025 r. stanowiła ok. 60% ogólnej liczby mieszkańców miasta, podobnie jak rok wcześniej. Wskaźnik obciążenia demograficznego, tj. stosunek liczby osób w wieku nieprodukcyjnym na 100 osób w wieku produkcyjnym, systematycznie wzrastał do 2024 r., kiedy wyniósł 67,1 os. Na koniec 2025 r. pierwszy raz od wielu lat wskaźnik spadł do poziomu 66,7 os, co wiąże się z dodatnim saldem migracji.

Mediana wieku mieszkańców Gdańska staje się coraz wyższa. W 2025 r. wyniosła 42,1 lat ogółem – 40,8 lat dla mężczyzn i 43,4 lata dla kobiet – przy czym rok wcześniej wartości te były następujące: 41,7 lat ogółem, 40,4 lat – wiek mężczyzn, 43,0 lata – wiek kobiet.

W 2025 r. najwyższy udział osób w wieku 65 lat i więcej wystąpił w dzielnicy Żabianka-Wejhery-Jelitkowo-Tysiąclecia – 35%. Na podobnym poziomie wartość ta kształtowała się na Zaspie-Młyniec (34%), Wzgórzu Mickiewicza (33 %) oraz Młyniskach (31%). Najmłodsze dzielnice natomiast to Letnica, gdzie odsetek osób w wieku 65 lat i więcej wyniósł jedynie 9%, a także Jasień (10%), Orunia Górna-Gdańsk Południe (13%) oraz Ujeścisko-Łostowice (14%). Dla całego Gdańska udział ten ukształtował się na poziomie 25%.

Mieszkańcy Gdańska wg kategorii wiekowych w latach 2020 – 2025 (%)

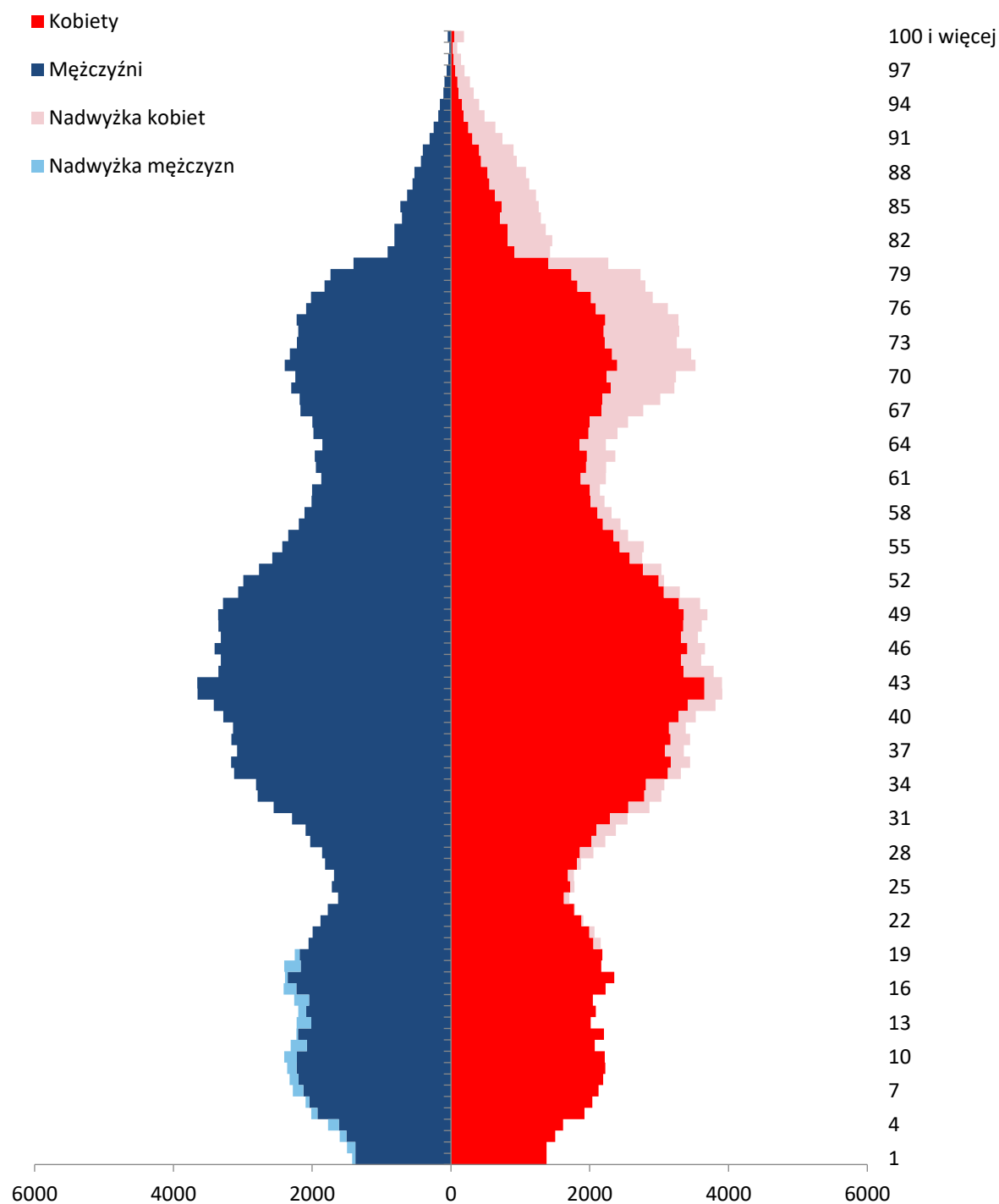
2025	16,7	60,0	23,4
2024	16,9	59,8	23,3
2023	16,9	59,8	23,3
2022	16,9	59,9	23,2
2021	16,7	60,2	23,2
2020	16,4	60,4	23,2

■ w wieku przedprodukcyjnym   ■ w wieku produkcyjnym   ■ w wieku poprodukcyjnym

Wyjaśnienia: dane za lata 2020–2025 opracowano na podstawie wyników Narodowego Spisu Powszechnego Ludności i Mieszkań z dnia 31 marca 2021 r. oraz danych sprawozdawczości bieżącej.

Źródło: Opracowanie własne na podstawie danych GUS.

*Piramida płci i wieku – liczba mieszkańców Gdańska zameldowanych na pobyt stały i czasowy w podziale na płeć i wiek w 2025 r.*



Źródło: Opracowanie własne na podstawie danych meldunkowych Wydziału Spraw Obywatelskich, UMG.

**Ruch naturalny oraz saldo migracji mieszkańców Gdańska w latach 2019–2025**

Wyszczególnienie	2019	2020	2021	2022	2023	2024	2025
<b>Przyrost naturalny, w tym:</b>	<b>463</b>	<b>-363</b>	<b>-1037</b>	<b>-891</b>	<b>-713</b>	<b>-1085</b>	<b>-1085</b>
urodzenia żywe	5559	5331	5161	4690	4224	3877	3731
zgony	5096	5694	6198	5581	4937	4962	4766
Współczynnik dynamiki demograficznej – stosunek liczby urodzeń do liczby zgonów	1,091	0,936	0,833	0,840	0,856	0,781	0,783
<b>Saldo migracji, w tym:</b>	<b>3121</b>	<b>1079</b>	<b>1007</b>	<b>864</b>	<b>1548</b>	<b>1831</b>	<b>1524</b>
napływ	7691	4869	5559	5167	6157	6639	6303
odpływ	4570	3790	4552	4303	4609	4808	4779

Źródło: Opracowanie własne na podstawie Banku Danych Lokalnych, GUS.

Istotnym czynnikiem wpływającym na liczbę ludności w mieście jest saldo migracji, które w 2025 r. wyniosło +1524 os. i było niższe o 307 os. niż w 2024 r. Niezmiennie od wielu lat głównym kierunkiem napływu mieszkańców do Gdańska są okoliczne miasta oraz większe ośrodki miejskie w Polsce. W 2025 r. mieszkańcy meldujący się w Gdańsku na stałe przybyli głównie z Gdyni, Warszawy, Elbląga, Sopotu, Olsztyna, Pruszcza Gdańskiego, Bydgoszczy, Malborka, Tczewa, Torunia i Borkowa. Głównym kierunkiem odpływu mieszkańców były takie miejscowości i gminy, jak Gdynia, Warszawa, Borkowo, Pruszcz Gdański, Banino, Kowale, Sopot, Bąkowo oraz Straszyn.



Saldo migracji Gdańska w latach 2019–2025 pozostawało dodatnie i wyniosło w sumie niemal 11 tys. osób. W 2025 r. odnotowano nieznaczne spowolnienie napływu ludności – saldo migracji było niższe o 307 osób i stanowiło 83% wartości z roku poprzedniego.

Największy dodatni przyrost naturalny w Gdańsku w 2025 r. odnotowano, podobnie jak w latach poprzednich na Jasieniu (+270 os.), Oruni Górnej-Gdańska Południe (+103 os.) oraz Ujeścisko-Łostowice (+101 os.). Największy ubytek naturalny nastąpił z kolei w dzielnicach: Przymorze Wielkie (-342 os.), Śródmieście (-243 os.), Żabianka-Wejhera-Jelitkowo-Tysiąclecia (-208 os.), Przymorze Małe (-193 os.) oraz Wrzeszcz Górny (-174 os.).

Spśród 35 dzielnic Gdańska największe dodatnie saldo migracji w 2025 r. odnotowano na terenie Jasienia (+288 os.), Oruni Górnej-Gdańska Południe (+174 os.), Ujeściska-Łostowic (+170 os.) oraz Letnicy (+127 os.). Znaczący dodatni bilans uzyskały także Kokoszki (+96 os.). Największym ujemnym saldem migracji cechowały się natomiast Chełm (-152 os.), Wrzeszcz Dolny (-76 os.), Wrzeszcz Górny (-75 os.) oraz Orunia-Św. Wojciech-Lipce (-71 os.).

## BIORÓŻNORODNOŚĆ I TERENY ZIELENI

W maju 2025 r. Rada Miasta podjęła uchwałę o podziale **Gdańskiego Zarządu Dróg i Zieleni** na dwie niezależne jednostki: **Gdański Zarząd Dróg** oraz **Gdański Zarząd Zieleni**. Podział największej jednostki miejskiej formalnie nastąpił w styczniu 2026 r. i miał na celu skuteczniejsze i bardziej przejrzyste zarządzanie kluczowymi obszarami. Gdański Zarząd Dróg skupi się wyłącznie na utrzymaniu, modernizacji i rozwoju infrastruktury drogowej, natomiast Gdański Zarząd Zieleni będzie odpowiadał za pielęgnację i rozwój miejskiej zieleni oraz estetykę przestrzeni publicznych. Dzięki temu zarządzanie zielenią i przestrzenią wspólną zostanie podniesione na poziom, który odpowiada ich znaczeniu w życiu mieszkańców i adaptacji miasta do zmian klimatu.

W sierpniu 2025 r. Gdańsk podpisał umowę z Narodowym Funduszem Ochrony Środowiska i Gospodarki Wodnej o dofinansowanie realizacji pierwszego etapu **Gdańskiego Projektu Ochrony Przyrody – Etap I**. Głównym celem projektu jest poprawa systemu przyrodniczego poprzez kształtowanie terenów zieleni na obszarze miasta. Projekt obejmuje szereg działań opartych na naturalnej infrastrukturze, m.in.: tworzenie mikrolasów, rabat retencyjnych i nasadzenia drzew w ramach zadania „Zielona Aleja na Wyspie Spichrzów”.

Ich celem jest poprawa retencji wód opadowych, zwiększenie bioróżnorodności i podniesienie jakości życia mieszkańców. Jednostką realizującą projekt jest Gdański Zarząd Zieleni. Wartość inwestycji wynosi ponad 2,5 mln zł, z czego ponad 2,1 mln zł (82,6%) pochodzi ze środków unijnych w ramach programu FENIKS. Zakończenie realizacji przewidziano na 30 listopada 2028 r.

W lipcu 2025 r. Sejmik Województwa Pomorskiego przyjął **Audyt Krajobrazowy Województwa Pomorskiego**, w którym zidentyfikowano krajobrazy o szczególnych walorach przyrodniczych i kulturowych w skali regionu oraz określono dla nich rekomendacje w zakresie planowania przestrzennego. Wśród obszarów objętych audytem znalazło się dziewięć miejsc z Gdańska o charakterze priorytetowym (w tym Rezerwat przyrody Ptasi Raj, Optyw Motławy, Trójmiejski Park Krajobrazowy – Lasy Oliwskie).

## Ochrona przyrody

Cenne ekosystemy w mieście wymagają ochrony, np. poprzez ochronę zapisaną w miejscowych planach zagospodarowania przestrzennego, powoływanie nowych form ochrony przyrody oraz ograniczanie antropopresji. Istotnym wyzwaniem pozostaje presja inwestycyjna, szczególnie na obszarach cennych przyrodniczo, co wymaga równoważenia rozwoju miasta z ochroną jego zasobów przyrodniczych.

Obszary prawnie chronione o szczególnych walorach przyrodniczych (w tym rezerваты przyrody, parki krajobrazowe, obszary chronionego krajobrazu) zajmowały w 2025 r. prawie 30% powierzchni lądowej miasta (7936 ha), podobnie jak w roku poprzednim. Znaczna część tych obszarów stanowi spójny system przyrodniczy powiązany z Trójmiejskim Parkiem Krajobrazowym i dolinami cieków wodnych.

W planowaniu przestrzennym wykorzystywana jest koncepcja Ogólnomiejskiego Systemu Obszarów Aktywnych Biologicznie (OSTAB) identyfikującego i chroniącego elementy osnowy ekologicznej miasta. OSTAB to narzędzie planistyczne wskazujące obszary kluczowe dla funkcjonowania przyrody w mieście, dla których w planach miejscowych wprowadza się ograniczenia zabudowy.

Tereny zieleni pełnią również istotną funkcję społeczną, stanowiąc przestrzeń rekreacji i poprawy jakości życia mieszkańców.



Gdańsk należy do miast o największym udziale obszarów chronionych w Polsce – zajmują ok. 30% powierzchni miasta, co wynika m.in. z obecności Trójmiejskiego Parku Krajobrazowego oraz unikatowych przyrodniczo terenów ujścia Wisły, stanowiących ważne miejsce dla ptaków migrujących w skali Europy.

Do najważniejszych form ochrony przyrody na terenie miasta pod koniec 2025 r. należały:

- rezerваты przyrody (270 ha):
  - Dolina Strzyży – utworzony w Trójmiejskim Parku Krajobrazowym na terenie leśnictwa Matemblewo, w celu ochrony zbiorowisk łągowych i grądowych w dolinie potoku Strzyża oraz stanowisk roślin chronionych i rzadkich,
  - Źródlika w Dolinie Ewy – utworzony na terenie Trójmiejskiego Parku Krajobrazowego w celu ochrony naturalnych zbiorowisk łągowych i ziołoroślowo-szuwarowych,
  - Wąwóz Huzarów – utworzony na terenie Trójmiejskiego Parku Krajobrazowego w celu ochrony roślin rzadkich i chronionych,
  - Ptasi Raj – utworzony w ujściu Wisły Śmiałej na terenie Wyspy Sobieszewskiej jako rezerwat faunistyczny w celu ochrony ostoi ptactwa wodnego i błotnego,
  - Mewia Łacha – utworzony w celu ochrony ptaków w okresach ich wędrówek; obszar o randze europejskiej i krajowej, jeden z najcenniejszych przyrodniczo w polskiej strefie przybrzeżnej;
- park krajobrazowy (2396 ha):
  - Trójmiejski Park Krajobrazowy wraz z otuliną w granicach miasta Gdańska – przedmiot ochrony stanowią specyficzna rzeźba terenu oraz szata roślinna;
- obszary chronionego krajobrazu (4408,2 ha):

- Obszar Chronionego Krajobrazu Wyspy Sobieszewskiej,
- Otomiński Obszar Chronionego Krajobrazu (część),
- Obszar Chronionego Krajobrazu Żuław Gdańskich (część),
- Obszar Chronionego Krajobrazu Międzywala Wisły;
- zespoły przyrodniczo-krajobrazowe (427 ha):
  - Dolina Potoku Oruńskiego – utworzony w celu zachowania unikatowego charakteru przyrodniczo-krajobrazowego doliny erozyjnej w strefie krawędziowej Wysoczyzny Gdańskiej,
  - Dolina Potoków Strzyża i Jasień – utworzony, aby zachować wyjątkowe walory krajobrazowe terenu oraz bogatą szatę roślinną;
- obszary Natura 2000:
  - Bunkier w Oliwie PLH2200055 – specjalny obszar ochrony siedlisk nietoperzy,
  - Twierdza Wiśloujście PLH220030 – specjalny obszar ochrony siedlisk nietoperzy,
  - Zbiornik na Oruni PLH220106 – specjalny obszar siedlisk nietoperzy,
  - Ostoja w Ujściu Wisły PLH220044 – specjalny obszar ochrony siedlisk,
  - Zatoka Pucka PLB220005 – obszar specjalnej ochrony ptaków,
  - Ujście Wisły PLB220004 – obszar specjalnej ochrony ptaków,
  - Dolina Dolnej Wisły PLB040003 – obszar specjalnej ochrony ptaków;
- 18 użytków ekologicznych (104,895 ha):
  - Fort Nocek,
  - Prochownia pod Kasztanami,
  - Oliwskie Nocki,
  - Murawy kserotermiczne w Dolinie Potoku Oruńskiego,
  - Salwinia w Owczarni,
  - Dolina Czystej Wody,
  - Migowska Bielawa,
  - Łozy w Kiełpinie,
  - Zielone Wyspy,
  - Karasiowe Jezioro,
  - Wydma w Górkach Zachodnich,
  - Torfowisko Smęgorzyńskie,
  - Luneta z Pasikonikiem,
  - Źródlika Potoku Oliwskiego,
  - Traszka Górska w Żwirowni,
  - Ropuszy Staw przy Dworze III,
  - Staw Martynka,
  - Jaśkowe Bluszcze;
- 197 pomników przyrody, w tym 152 pojedyncze drzewa, 33 grupy drzew, 11 głązów narzutowych, 1 pomnik powierzchniowy.



W 2025 r. zdjęto status pomnika przyrody z 1 drzewa (topola czarna) oraz powołano 7 pomników przyrody: 5 pojedynczych drzew: 1 jesion, 1 kasztanowiec, 2 dęby bezszypułkowe, 1 dąb szypułkowy oraz 2 pomniki wieloobektowe – 1 dąb szypułkowy i 1 buk zwyczajny z terenu Szkół Okrętowych i Technicznych CONRADINUM, a także 2 dęby kaukaskie i 1 dąb węgierski rosnące przy Domu Zdrojowym w Brzeźnie. Pomniki przyrody pełnią istotną rolę w ochronie najcenniejszych egzemplarzy drzew oraz budowaniu tożsamości przyrodniczej miasta.

## Zieleń miejska

Zieleń miejska pełni wiele istotnych funkcji, np. rekreacyjne, zdrowotne i estetyczne. Zieleń, zwłaszcza urządzona, jest niezbędna do zapewnienia mieszkańcom odpowiedniego komfortu życia i satysfakcjonujących warunków wypoczynku. Odgrywa także istotną rolę w retencji wód opadowych w systemie ochrony przeciwpowodziowej. Udział terenów zielonych w powierzchni lądowej miasta ogółem na koniec 2025 r. wynosił niemal 25% i nieznacznie wzrósł w stosunku do poprzedniego roku (o 12 ha). Zwiększenie ilości zieleni i terenów zielonych to jeden z priorytetów rozwoju miasta na najbliższe lata, zgłaszany przez mieszkańców.

### Powierzchnia terenów zielonych w Gdańsku w latach 2024–2025 (w ha)

Rodzaj terenów zielonych	2024	2025
Tereny leśne	4720	4724
Tereny zieleni miejskiej	854	862
Ogródki działkowe	890	890
<b>Łącznie</b>	<b>6464</b>	<b>6476</b>

Źródło: Biuro Rozwoju Gdańska.

W 2025 r., podobnie jak rok wcześniej, w administracji Gdańskiego Zarządu Dróg i Zieleni znajdowało się 26 obiektów parkowych o powierzchni 243 ha, charakteryzujących się dużą różnorodnością związaną z ich położeniem, historią i okresem powstania, formą zagospodarowania, bogactwem założeń ogrodowych czy szatą roślinną. Są wśród nich parki:

- zabytkowe, objęte ochroną konserwatorską (Oliwski, Brzeźnieński, Oruński, Jelitkowski, Przymorze, Kuźniczki, w Królewskiej Dolinie, Steffensów);
- powstałe w miejscu dawnych cmentarzy (Akademicki, Bema, Steffensów, Zielony, Traugutta, Nostalgiczny);
- założone na terenach dawnych fortyfikacji (nad Opływem Motławy);
- współczesne, powstałe w dzielnicach (im. Jana Pawła II, Chirona, Millenium Gdańska, Jar Wilanowski);
- małe dzielnicowe (w Królewskiej Dolinie, Siennicki, nad potokiem Strzyża, im. Jana Uphagena, im. Charles'a de Gaulle'a, Diany, im. ks. Bronisława Kabata na Jasieniu);
- park nadmorski im. Ronalda Reagana – o charakterze ogólnomiejskim, z bogatą ofertą rekreacyjną.

Od 2025 r. opracowywana jest również dokumentacja projektowa Parku Południowego, dużego, ogólnodostępnego terenu zieleni urządzonej, który zwiększy dostępność przestrzeni rekreacyjnych dla mieszkańców południowych dzielnic Gdańska.

Kluczową rolę w zapewnieniu **dostępności terenów zielonych**, szczególnie w obrębie zabudowy mieszkaniowej, stanowią obszary o mniejszej powierzchni, tj. zieleńce i skwery. Do starszych założeń takich obiektów, tworzonych często jeszcze przed II wojną światową, należą m.in.: skwer im. Polskich Harcerzy,

skwer Jana Heweliusza, plac Kobzdeja, plac Wałowy, zieleniec przy Poczcie Polskiej, zieleniec Józefa Piłsudskiego. Ze względu na nierównomierne rozmieszczenie terenów zielonych urządzonych w obrębie miasta bardzo ważną rolę rekreacyjną, szczególnie w południowej i zachodniej części Gdańska, odgrywają tereny wokół zbiorników retencyjnych. Miasto rozbudowuje sieć zbiorników, a przestrzeń wokół już istniejących jest sukcesywnie zagospodarowywana m.in. ze środków Budżetu Obywatelskiego (BO).



W latach 2024–2025 zamontowano łącznie 20 060 arbotagów, czyli tabliczek umożliwiających katalogowanie i identyfikację drzew. Docelowo oznakowaniem objęte zostaną wszystkie drzewa pozostające w utrzymaniu Gdańskiego Zarządu Zieleni, co umożliwi usprawnienie zarządzania drzewostanem oraz prowadzenie działań związanych z jego ochroną i pielęgnacją.

## Drzewa

Szczególnie cennym elementem zieleni miejskiej są drzewa, zwłaszcza dojrzałe. Ich duża wartość bierze się z jednej strony z licznych usług ekosystemowych, które świadczą (takich jak np. produkcja tlenu, oczyszczanie powietrza, wychwytywanie dwutlenku węgla, retencja wody opadowej, zacienienie, ochrona bioróżnorodności), a z drugiej – z walorów estetycznych i rekreacyjnych. 14 lutego 2025 r. została oficjalnie przyjęta i weszła w życie **Gdańska Karta dla Drzew** – dokument będący efektem współpracy aktywistów i ekspertów, wyznaczający standardy ochrony zieleni i stanowiący fundament zrównoważonej polityki zieleni w mieście. Głównym założeniem Gdańskiej Karty dla Drzew jest zwiększenie ochrony drzew rosnących na terenie miasta, przede wszystkim poprzez wprowadzenie standardów ochrony, pielęgnacji oraz diagnostyki drzew, a także kompleksową inwentaryzację drzewostanu. Zapisy dokumentu odzwierciedlają konieczność efektywnej komunikacji z mieszkańcami w sprawie opieki nad zielenią. Jednym z założeń jest powołanie **społecznej rady ds. drzew**, skupiającej przedstawicieli inicjatyw społecznych, ekspertów, a także radnych miasta. Będzie to platforma do wymiany informacji, pomysłów i opinii na temat tego, jak realizować politykę zielonego miasta, jakie wprowadzać do niej korekty lub zupełnie nowe rozwiązania. Gdańska Karta dla Drzew to nie tylko dokument, ale przede wszystkim wyraz troski o miasto i przyszłe pokolenia oraz rezultat inicjatyw społecznych, takich jak „Zadrzewiamy Gdańsk” czy „Dajmy szóstkę drzewom w mieście”.

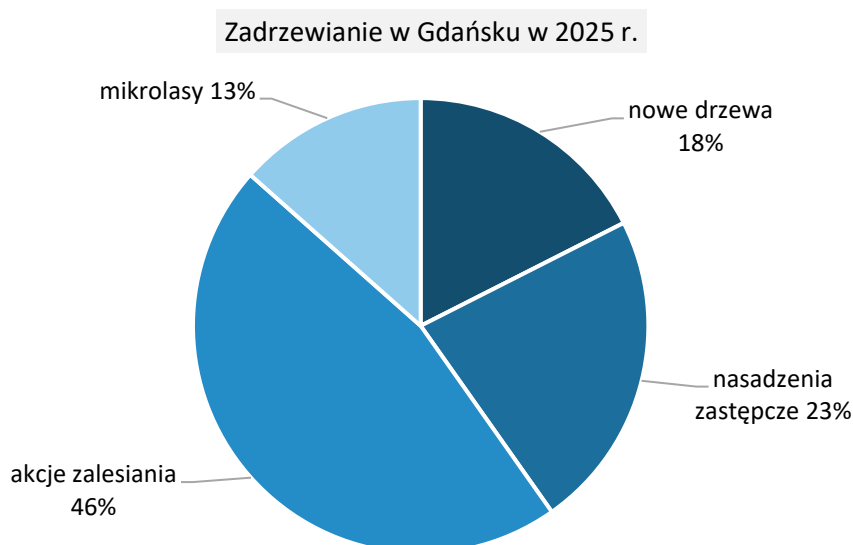
### Najważniejsze cele Gdańskiej Karty dla Drzew:

- ochrona istniejących drzew – wprowadzenie standardów pielęgnacji, diagnostyki i szczególnej dbałości podczas inwestycji, które pozwolą przedłużyć ich życie oraz zapewnić bezpieczeństwo;
- współpraca – budowanie partnerskich relacji między mieszkańcami, organizacjami pozarządowymi a władzami miasta w zakresie ochrony zieleni;
- nowoczesne zarządzanie zielenią w mieście – cyfrowa inwentaryzacja drzewostanu wraz z umieszczaniem arbotagów, czyli specjalistycznych tabliczek z numeracją drzew.

2025 r. obfitował w Gdańsku w liczne inicjatywy związane z zazielenianiem miasta. W ramach miejskich działań – od planowych nasadzeń, przez rozbruki, po wspólne sadzenie lasów oraz tworzenie mikrolasów – **posadzono łącznie 10 255 drzew**. Wśród nich znalazło się 2627 nasadzeń zastępczych, wykonanych na podstawie decyzji Wydziału Ekologii i Energetyki przez inwestorów oraz miejskie jednostki i spółki. Zgodnie z obowiązującymi przepisami, uzyskanie zgody na usunięcie drzew w związku z realizacją inwestycji jest ściśle powiązane z przeprowadzeniem kompensacji przyrodniczej. Nowe zadrzewienia, to efekt m.in. czterech akcji: zalesiania terenów miejskich w Matarni w ramach „Programu Zielonej Edukacji Gdańsk” (3000 dębów), „Czyżnie – biocenotyczne enklawy dla ptaków i dzikich zapylaczy w lasach Nadleśnictwa Gdańsk” (1500 drzew), finał akcji „Elektryczny Las” (250 dębów jako nagroda za selektywną zbiórkę elektroodpadów oraz akcją ekologiczną zorganizowaną przez Fundację One More Tree w ramach wolontariatu – łącznie 5150 drzew. GZDiZ (obecnie Gdański Zarząd Zieleni i Gdański Zarząd Dróg) w pasach drogowych, parkach i zieleńcach posadził ich 835, a w ramach działań prowadzonych przez DRMG w 2025 r. posadzono 379 drzew. Duży wpływ miało też pojawienie się w Gdańsku trzech kolejnych mikrolasów, gdzie łącznie dokonano nasadzeń 1380 drzew. W 2025 r. powstały trzy nowe mikrolasy: w dzielnicy Kokoszek (przy ul. Fabrycznej/Nowatorów), na Jasieniu (przy ul. Stolema 22) oraz na Oruni Górnej-Gdańsku Południe

(ul. Grubby 22). Ich łączna powierzchnia wyniosła 600 m<sup>2</sup>. Na koniec 2025 r. na terenie Gdańska funkcjonowało już **osiem mikrolasów**.

Przeprowadzono zabiegi pielęgnacyjne dla młodych drzew – zasilenie preparatami w celu polepszenia właściwości gleby, dzięki czemu lepiej magazynuje ona wodę (co jest kluczowe podczas upałów) i ułatwia drzewom pobieranie składników odżywczych. Wykonano **specjalistyczne badania 150 drzew** (123 dzięki darowiźnie Fundacji Orlen dla Pomorza oraz 27 w ramach Budżetu Obywatelskiego w projekcie „Ratujemy stare drzewa – Edycja Południe”). Podczas prac użyto m.in. tomografów dźwiękowych, które pozwoliły zajrzeć do wnętrza pnia bez jego niszczenia i sprawdzić, czy drzewo jest stabilne. Dodatkowo przeprowadzono też testy obciążeniowe. Dzięki tym działaniom możliwe jest określenie stanu technicznego poszczególnych drzew oraz wskazanie zabiegów niezbędnych dla zapewnienia ich bezpieczeństwa. W ramach zabiegów usuwania jemoły w 2025 r. wypielęgnowano drzewa na Strzyży, Przymorzu, Oruni oraz w Parku Siennickim. Zdemontowano paliki przy ponad 1400 drzewach w wieku powyżej 3-lat oraz założono specjalne osłonki na pnie, które chronią korę przed uszkodzeniami mechanicznymi, np. podczas koszenia trawy.



Źródło: Opracowanie własne na podstawie danych pozyskanych z jednostek i spółek miejskich.



W 2025 r. założono trzy miejskie mikrolasy zgodnie z japońską metodą Akiry Miyawakiego. Każdy z mikrolasów ma powierzchnię ok. 200 m<sup>2</sup>, którą zajmuje ok. 600 drzew, krzewów i roślin podszytu – a wszystko to na specjalnie przygotowanym podłożu z wykorzystaniem kompostu, który produkowany jest w Zakładzie Utylizacyjnym z bioodpadów segregowanych przez mieszkańców. Łącznie posadzono niemal 1,8 tys. roślin (w tym 1,4 tys. drzew i krzewów).

Głównym aktem prawnym regulującym zasady odstępstw od ustawowej ochrony drzew jest Ustawa z dnia 16 kwietnia 2004 r. o ochronie przyrody, określająca warunki, jakie muszą być spełnione, aby można było **legalnie usunąć drzewo**. Zasady te dotyczą zarówno drzew rosnących na terenach należących do podmiotów prywatnych, jak i tych stanowiących własność podmiotów publicznych. Usunięcie drzewa (lub krzewu) może nastąpić po uzyskaniu zezwolenia wydanego przez prezydenta miasta (lub marszałka województwa) – w przypadku terenów gminnych, albo wojewódzkiego konserwatora zabytków, jeśli zieleń rośnie na terenie wpisanym do rejestru zabytków. Wydanie zezwolenia wiąże się z naliczeniem opłat, ale może być uzależnione również od wykonania nasadzeń zastępczych bądź przesadzenia drzewa lub krzewu.

Ustawa określa zamknięty katalog przypadków, w których uzyskanie zezwolenia na usunięcie drzew i krzewów nie jest wymagane. Jednym z kluczowych elementów są parametry drzew: bez zezwolenia można usunąć drzewo, którego obwód mierzony na wysokości 5 cm nie przekracza 50 cm (w przypadku topoli, wierzb, klonu jesionolistnego oraz klonu srebrzystego – 80 cm, a w przypadku kasztanowca zwyczajnego, robinii akacjowej oraz platanu klonolistnego – 65 cm). Bez zezwolenia można też usuwać drzewa owocowe,

o ile nie rosną na terenach wpisanych do rejestru zabytków. W przypadku firm i deweloperów, aby usunąć drzewo na cele związane z prowadzeniem działalności gospodarczej albo usunąć drzewo lub krzew z terenów gminnych, konieczne jest uzyskanie decyzji administracyjnej zezwalającej na takie działanie. To, czy zezwolenie zostanie wydane, czy też wnioskodawca otrzyma decyzję odmowną, zależy przede wszystkim od przyczyny planowanego usunięcia zieleni.

Usuwanie drzew suchych lub stanowiących bezpośrednie zagrożenie nie budzi wątpliwości o tyle, o ile nie ma podejrzenia, że pogorszenie ich stanu wynikało z bezpośredniej działalności człowieka, np. poprzez nadmierną redukcję korony czy uszkodzenie systemu korzeniowego. W przypadku potwierdzenia uszkodzenia lub zniszczenia drzew nakładana jest administracyjna kara pieniężna – zgodnie z zapisami ustawy o ochronie przyrody. W wypadku drzew kolidujących z zamiarem inwestycyjnym, szczególnie będących w dobrym stanie zachowania, bierze się pod uwagę zarówno słuszny interes strony, jak i interes społeczny. W związku z tym wskazywane jest zastosowanie technologii oraz rozważenie takiej lokalizacji infrastruktury towarzyszącej obiektowi projektowanemu na danej nieruchomości, które umożliwią zachowanie istniejącej zieleni.

Jeśli nie ma możliwości zachowania drzew lub ich przesadzenia, wskazana może zostać rekompensata przyrodnicza w postaci nasadzeń zastępczych, przy wzięciu pod uwagę parametrów drzew, ich lokalizacji, zapisów w miejscowym planie zagospodarowania przestrzennego oraz wartości ekosystemowych zapewnianych przez drzewa. Jeżeli wydano zgodę na usunięcie drzew i krzewów, za ich usunięcie naliczana jest opłata w wysokości ustalonej na podstawie Rozporządzenia Ministra Środowiska z dnia 3 lipca 2017 r. w sprawie wysokości stawek opłat za usunięcie drzew i krzewów, poza określonymi w ustawie wyjątkami. W celu ustalenia jednoznacznych zasad kompensacji przyrodniczej za wycinane drzewa i krzewy wprowadzone zostało Zarządzenie Prezydenta Miasta Gdańska nr 472/22 z dnia 18 marca 2022 r. w sprawie określenia szczegółowych warunków obliczania liczby i powierzchni nasadzeń zastępczych na terenie Gminy Miasta Gdańska. Zarządzenie to wskazuje m.in. gatunki drzew wykluczone z nasadzeń zastępczych, minimalne parametry drzew (m.in. obwód pnia) i krzewów do nasadzeń zastępczych, minimalny zakres warunków technicznych sadzenia drzew i krzewów, sposób obliczania liczby nasadzeń zastępczych (liczby drzew i powierzchni nasadzeń krzewów).

## Cmentarze

---

W 2025 r. w Gdańsku funkcjonowało 10 cmentarzy komunalnych o powierzchni 99,7 ha oraz 5 cmentarzy parafialnych o powierzchni 8,5 ha. Ich łączna powierzchnia to prawie 108,4 ha.

Cmentarzami komunalnymi, otwartymi do bieżącego chowania zmarłych są Cmentarz Łostowicki oraz Cmentarz Krakowiec przy ul. Kępniej w Gdańsku. Pozostałych 8 cmentarzy komunalnych jest zapełnionych, co oznacza, że nie posiadają wolnych kwater grzebalnych, a pochówki odbywają się na nich wyłącznie w miejscach odzyskanych po likwidacji grobów ziemnych nieposiadających nagrobków i po ekshumacji.

Na sześciu cmentarzach komunalnych znajdują się kolumbaria wyposażone łącznie w 6540 nisz (w tym 1792 nisze zlokalizowane na terenie przyległym do Cmentarza Centralnego „Srebrzysko”, należącym do Przedsiębiorstwa Produkcyjno-Usługowego „Zieleń” sp. z o.o.), z których każda może pomieścić dwie urny. Na koniec 2025 r. wolnych było jeszcze 585 nisz kolumbarijnych.

W 2025 r. na cmentarzach komunalnych w Gdańsku przeprowadzono łącznie 4668 pochówków, z czego ponad 67% stanowiły pochówki urnowe (3131). Duże zainteresowanie pochówkami urnowymi na cmentarzach komunalnych jest efektem m.in. preferencji cenowych stosowanych dla tej formy grzebania zmarłych przez gminę Gdańsk od 2008 r.

**Liczba i rodzaje pochówków dokonywanych na cmentarzach komunalnych w Gdańsku w latach 2019–2025**

Rok	Liczba pogrzebów OGÓŁEM (cmentarze komunalne)	Liczba pochówków urnowych		Pochówki urnowe i tradycyjne (łącznie)					
				Liczba dochowań do istniejących grobów		Liczba pochówków na miejscach odzyskanych po likwidacji		Liczba pochówków do wolnych miejsc grzebalnych	
2019	4 847	2 654	54,8%	3 327	68,6%	147	3,0%	1 373	28,3%
2020	5 169	2 948	57,0%	3 635	70,3%	163	3,2%	1 371	26,5%
2021	5 851	3 476	59,4%	3 969	67,8%	146	2,5%	1 736	29,7%
2022	5 389	3 283	61,0%	3 729	69,2%	129	2,4%	1 531	28,4%
2023	4 745	3 008	63,4%	3 281	69,2%	139	2,9%	1 325	28,0%
2024	4 770	3 144	65,9%	3 365	70,6%	123	2,6%	1 282	26,9%
2025	4 668	3 131	67,1%	3 078	65,9%	182	3,9%	1 279	27,4%

Źródło: Gdański Zarząd Zieleni (wcześniej jako: Gdański Zarząd Dróg i Zieleni).

W dniu 1 lipca 2024 r. Gmina Miasta Gdańska zawarła z Gdańskimi Usługami Komunalnymi sp. z o.o. umowę o partnerstwie publiczno-prywatnym (PPP) na zaprojektowanie, sfinansowanie, wybudowanie oraz eksploatację kolumbariów na cmentarzu centralnym Srebrzysko oraz na cmentarzu Oliwskim. W ramach umowy PPP do 2032 r. ma zostać wybudowanych łącznie 2956 nisz, w tym 2800 na cmentarzu Srebrzysko oraz 156 na cmentarzu Oliwskim. W 2025 r. zakończono i odebrano pierwszy z ośmiu etapów budowy kolumbariów na Cmentarzu Srebrzysko. Do użytkowania oddano cztery ściany kolumbaryjne, obejmujące łącznie 224 nisze.

W zakresie rozbudowy i modernizacji cmentarzy zawarte zostały umowy na rozbudowę cmentarza Salvator Nowy i Garnizonowy. Rozpoczęto analizę możliwości budowy cmentarzy komunalnych w Św. Wojciechu i Firodze.

**Analiza pochówków urnowych w latach 2019–2025**

Pochówki urnowe	2019	2020	2021	2022	2023	2024	2025
Kolumbaria	421	421	598	525	459	481	426
Ziemne – miejsca nowe	365	370	496	420	402	372	416
Ziemne – dochowania	1 688	1961	2203	2115	1959	2057	2059
Ziemne – po likwidacji	34	48	29	33	33	40	52
Zbiorowy grób murowany	119	123	125	173	144	173	163
Grób Dzieci Nienarodzonych	27	25	25	17	11	21	15
<b>łącznie</b>	<b>2654</b>	<b>2948</b>	<b>3476</b>	<b>3283</b>	<b>3008</b>	<b>3144</b>	<b>3131</b>

Źródło: Gdański Zarząd Zieleni (wcześniej jako: Gdański Zarząd Dróg i Zieleni).

**ODPORNOŚĆ NA ZMIANY KLIMATU**

Ze względu na swoje położenie oraz warunki klimatyczne Gdańsk jest szczególnie narażony na wystąpienie podtopień oraz zdarzeń powodziowych. Do głównych przyczyn powodzi należy zaliczyć wezbrania Wisły, wzrost stanów wód Zatoki Gdańskiej i Martwej Wisły oraz wezbrania w rozwiniętej sieci potoków

prowadzących wodę z wysoczyzny Pojezierza Kaszubskiego, występujące wskutek opadów atmosferycznych. Nawalne opady atmosferyczne oraz wilgotne miesiące jesienne i zimowe mogą być również przyczyną podtopień terenów miejskich położonych poza siecią hydrograficzną, zwłaszcza w obszarach pozbawionych kompletnego miejskiego systemu zagospodarowania wód opadowych. Istniejący system zabezpieczeń przeciwpowodziowych miasta jest systematycznie uzupełniany m.in. przez budowę nowych zbiorników retencyjnych, głównie na obszarze górnego tarasu i strefy krawędziowej Pojezierza Kaszubskiego, a także rekreacyjne zagospodarowanie obszarów przyległych do obiektów zabezpieczających miasto przed powodzią i podtopieniami. W 2025 r. prowadzono działania obejmujące budowę nowych obiektów małej retencji oraz kanalizacji deszczowych mających na celu podniesienie poziomu bezpieczeństwa w kontekście zagrożeń powodziowych oraz skuteczniejszą ochronę życia i mienia. W ramach systemu ostrzegania i planu działań w przypadku wystąpienia zdarzeń zagrażających powodzią lub podtopieniami prowadzono monitoring wizyjny obiektów strategicznych z punktu widzenia zagrożenia powodzią oraz monitoring stanów wody. Realizowano zadania zdefiniowane w miejskim planie adaptacji (MPA) do zmian klimatu, którego celem jest przystosowanie miasta oraz zwiększenie jego odporności na ekstremalne zjawiska. Do 2030 r. wzrosnie potencjał, by lepiej radzić sobie ze skutkami zmian klimatu obserwowanymi w mieście. W planie zawarto cele szczegółowe oraz działania adaptacyjne: informacyjno-edukacyjne, organizacyjne i techniczne.



Prognozy zmian klimatu dla Gdańska wskazują, że w perspektywie do roku 2050 należy się spodziewać pogłębienia tendencji zmian zjawisk klimatycznych zaobserwowanych w przeszłości, które kształtować się będą następująco:

- wzrost wartości temperatur maksymalnych w okresie letnim oraz wzrost liczby nocy tropikalnych (dni z temperaturą minimalną >20°C);
- znaczący wzrost liczby dni gorących (z temperaturą maksymalną >25°C);
- wzrost liczby dni upalnych (temperatura maksymalna >30°C);
- wydłużenie czasu trwania fal upałów średnio do 4 dni;
- zmniejszenie liczby dni mroźnych z temperaturą maksymalną poniżej 0°C, liczby dni przymrozkowych i liczby dni z temperaturą minimalną poniżej -10°C;
- wzrost temperatur minimalnych okresu zimowego;
- znaczny wzrost liczby dni z opadem  $\geq 10$  mm/d w roku oraz wzrost liczby dni z opadem  $\geq 20$  mm/d w roku;
- zmniejszenie liczby dni z pokrywą śnieżną;
- nasilenie zjawisk o charakterze ekstremalnym: silnych porywów wiatru oraz intensywnych burz i deszczy nawalnych.

Zagadnienia związane z odpornością na zmiany klimatu są zawierane w polityce przestrzennej miasta m.in. poprzez uwzględnianie uaktualnionych prognoz zmian klimatu w dokumentach strategicznych i planistycznych Gdańska oraz przez rozwój błękitno-zielonej infrastruktury (BZI), czyli sieci obszarów i obiektów pokrytych roślinnością lub wodami. Spójna i długoterminowa koncepcja rozwoju BZI została określona w **Gdańskiej Polityce Wodnej** oraz **Gdańskiej Polityce Zieleni**. Kierunki związane z polityką przestrzenną miasta uwzględniono w procedowanym Planie Ogólnym Gminy. Wyznaczone w planie strefy zieleni i rekreacji oraz strefy otwarte odzwierciedlają wizję systemu przyrodniczego miasta określoną w Gdańskiej Polityce Zieleni, a także budują podstawy do realizacji strategicznego celu miasta, jakim jest „Zielone Miasto”. Ponadto strefy zieleni i rekreacji oraz strefy otwarte tworzą korytarze ekologiczne wyznaczone w Strategii Rozwoju Miasta Gdańsk 2030 Plus (tzw. błękitno-zielone pasma) łączące większe i mniejsze kompleksy zieleni w spójną sieć BZI. W 2025 r. uchwalono cztery miejscowe plany zagospodarowania przestrzennego, które bezpośrednio uwzględniały potrzebę kształtowania zielonej infrastruktury poprzez zabezpieczenie terenów na różne formy zieleni.

W 2018 r. Miasto Gdańsk wprowadziło politykę **trójstopniowego zarządzania wodą opadową**. Pierwszy stopień polega na zatrzymaniu w krajobrazie opadu 10-letniego (deszczu o takiej intensywności, który statystycznie zdarza się raz na 10 lat) – przez retencję terenową, uliczną, przydomową, wykorzystanie zieleni miejskiej. Drugi stopień zarządzania wodą opadową zakłada zatrzymanie wody 100-letniej w miejskich zbiornikach retencyjnych. Trzeci stopień polega na zarządzaniu kryzysowym infrastrukturą w razie wystąpienia opadów ulewnych i nawalnych oraz wzmocnieniu kompetencji i wyposażeniu służb kryzysowych.

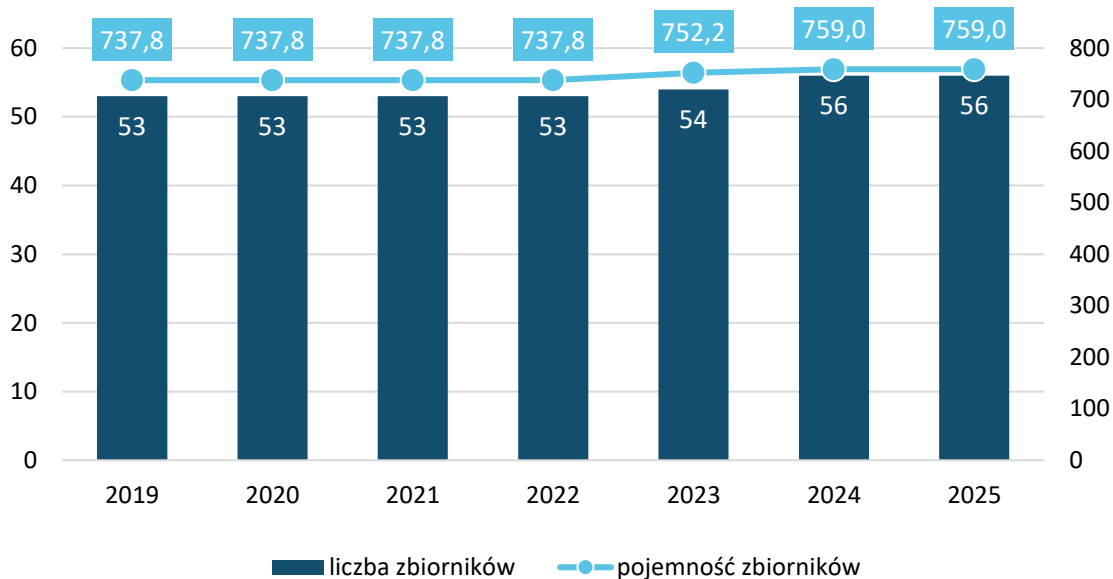
Aby miasto było jak najlepiej przygotowane na konsekwencje intensywnych opadów i coraz częściej występujących okresów bezdeszczowych skutkujących suszami, wprowadzono kompleksowe podejście do miejskiej retencji dzięki pięciu głównym – niezależnym od siebie i równie ważnym – kierunkom działania w zakresie zagospodarowywania wód opadowych:

- **retencja zbiornikowa** – na koniec 2025 r. w Gdańsku znajdowało się 56 miejskich zbiorników przeciwpowodziowych i retencyjnych o łącznej pojemności 759 tys. m<sup>3</sup>;
- **retencja terenowa** – polegająca na wykorzystaniu terenów miejskich zlokalizowanych w dolinach i zagłębieniach terenu do czasowego przetrzymania wody w sytuacji obfitych opadów deszczu;
- **retencja uliczna** – działania w obrębie miejskiego pasa drogowego zwiększające wykorzystanie zieleni miejskiej w otwartych systemach kanalizacji deszczowej; zieleń ta, poza zagospodarowaniem części wody opadowej do nawadniania, umożliwia poprawę jej jakości; nadmiar wody odprowadzany jest do zamkniętego systemu kanalizacji deszczowej;
- **retencja przydomowa** – wynikająca z konieczności zagospodarowania „pierwszego” opadu atmosferycznego na terenie nieruchomości zgodnie z wydawanymi wytycznymi oraz uzgodnieniami spółki Gdańskie Wody; retencja przydomowa uwzględnia zagospodarowanie terenów prywatnych o różnym przeznaczeniu (budynki jedno- i wielorodzinne, osiedla mieszkaniowe, zakłady przemysłowe), z których woda opadowa bezpośrednio lub pośrednio zasila miejski system odwodnieniowy; na stworzenie przydomowego ogrodu deszczowego można otrzymać miejską dotację i wskazówki do jego realizacji;
- **wykorzystanie zieleni miejskiej do zatrzymywania wody** – w 2025 r. na terenach miejskich utworzono **czternaście obiektów małej retencji miejskiej (ogrodów deszczowych i niecek retencyjnych)**, które stanowią elementy systemu powierzchniowej retencji miejskiej jako pierwszego poziomu zagospodarowania wód opadowych, poprawy jakości wody i zwiększenia pojemności retencyjnej miasta. Łącznie w 2025 r. w Gdańsku na gruntach gminnych funkcjonowało 112 obiektów zieleni retencyjnej (ogrody deszczowe i niecki trawiaste) o łącznej pojemności prawie 33,7 tys. m<sup>3</sup>.

W przypadku wystąpienia zagrożenia powodzią lub lokalnymi podtopieniami Prezydent Miasta Gdańska korzysta z pomocy **Miejskiego Zespołu Zarządzania Kryzysowego** w zakresie podejmowania działań wymagających koordynacji akcji ratowniczej i zaangażowania w nią sił i środków na różnych szczeblach administracyjnych. Dokumentami pomocniczymi dla działań koordynacyjnych są „**Plan operacyjny ochrony przed powodzią miasta Gdańska**”, który określa zakres zadań poszczególnych służb i jednostek miejskich w celu zwiększenia odporności miasta m.in. na występowanie nawalnych deszczów, nagłych powodzi czy innych ekstremalnych zjawisk pogodowych, a także „**Plan Zarządzania Kryzysowego**”. Dodatkowym dokumentem jest „**Plan adaptacji do zmian klimatu dla miasta Gdańska**”, mający na celu przygotowanie miasta i mieszkańców na konsekwencje zmian klimatu.

Cały czas rozwijana jest infrastruktura przeciwpowodziowa. Podstawę bezpieczeństwa przeciwpowodziowego Gdańska w 2025 r. stanowiła sieć 56 miejskich zbiorników przeciwpowodziowych i retencyjnych, zlokalizowanych kaskadowo na potokach i głównych kolektorach kanalizacji deszczowej, co tworzy system niespotykany w innych polskich miastach. Dużą wagę przykładają się także do zwiększania mikroretencji poprzez tworzenie łąk miejskich, ogrodów deszczowych i innych form zieleni retencyjnej. Infrastrukturę przeciwpowodziową tworzyło również ok. 22 tys. studni i 21 tys. wpustów ulicznych, ponad 300 km potoków i rowów, 626,9 km sieci kanalizacji deszczowej oraz prawie 16 km wałów przeciwpowodziowych, przy uwzględnieniu prawostronnego obwałowania Kanału Raduni. Bieżący monitoring sytuacji hydrologicznej zapewniała sieć 24 deszczomierzy, 2 stacji meteorologicznych oraz 85 stacji pomiarów poziomu wody na zbiornikach, ciekach i kanalizacji deszczowej, jak również 4 stacje pomiaru jakości wód opadowych i 4 stacje pomiaru jakości wód powierzchniowych.

Liczba i pojemność zbiorników retencyjnych w Gdańsku  
- szt. i tys. m<sup>3</sup> -



Źródło: Opracowanie własne na podstawie danych Gdańskich Wód sp. z o.o.

W 2025 r. opracowano „Raport z wdrażania Planu Adaptacji Miasta Gdańska do zmian klimatu do roku 2030” podsumowujący działania wykonane w latach 2023–2024, które przyczyniły się do szeroko pojętej adaptacji do zmian klimatu, czyli przystosowania do bieżących zmian. Działania podzielono na trzy obszary: organizacyjne (np. zmiany w planowaniu i zarządzaniu), informacyjno-edukacyjne (podnoszenie świadomości) oraz techniczne (infrastruktura). W latach 2023–2024 zrealizowano łącznie 568 zadań, których koszt wyniósł ponad 553 mln zł. Największą liczbę zadań odnotowano wśród działań technicznych (73%). Działania organizacyjne stanowiły 16%, a informacyjno-edukacyjne 12% wszystkich zrealizowanych przedsięwzięć. 78% kosztów zrealizowanych zadań stanowiły te z grupy technicznej.

Wśród konkretnych kierunków działań należy wyróżnić:

- dostosowanie systemu transportu publicznego do skutków zmian klimatu – zrealizowano 14 zadań o łącznym koszcie ponad 239 mln zł;
- rozbudowę infrastruktury rowerowej i ciągów pieszych – zrealizowano 254 zadania o łącznym koszcie ponad 121 mln zł;
- rozwój systemu kanalizacji burzowej i odwodnieniowej miasta – zrealizowano 14 zadań za kwotę ponad 58 mln zł.

Kategorie działań bezpośrednio nawiązujące do grupy przedsięwzięć technicznych okazały się również najdroższe z punktu widzenia uśrednionego wskaźnika zdefiniowanego jako iloraz sumy kosztów poniesionych w ramach jednej kategorii oraz liczby zadań w tej kategorii zrealizowanych.

Spośród poszczególnych kategorii działań, które znalazły się w Miejskim Planie Adaptacji w ramach kierunków działań dotyczących przeglądu i korekty istniejących planów zarządzania kryzysowego w Mieście w zakresie wystąpienia zagrożeń, wizualizacji rozkładu ekspozycji na zagrożenia (w podziale na sektory i obszary Miasta), wizualizacji rozkładu ryzyka, likwidacji lub zmiany funkcji obiektów infrastrukturalnych znajdujących się w strefach zagrożenia, a także opracowania zaleceń dla istniejących obiektów w zakresie możliwych sposobów ochrony przed stratami wynikającymi z zalania obszarów narażonych na oddziaływanie od strony morza, nie odnotowano żadnych podejmowanych działań.

Raport oparto na dostępnych danych, natomiast nie zamyka on listy podejmowanych działań adaptacyjnych oraz informacji o nich.

W styczniu 2025 r. Gdańsk przystąpił do projektu **ClimaGen**, który wpisuje się w strategię miasta ukierunkowaną na stworzenie bardziej zielonego i przyjaznego dla mieszkańców środowiska. Dzięki uczestnictwu w projekcie Gdańsk będzie mógł skorzystać z najnowszych rozwiązań i doświadczeń innych europejskich miast, a także przyczynić się do rozwoju wiedzy na temat zrównoważonego rozwoju. Projekt

ClimaGen będzie realizowany do końca 2028 r. W tym czasie Gdańsk będzie współpracował z innymi uczestniczącymi miastami, a także z ekspertami z różnych dziedzin. Efektem projektu będzie nie tylko zwiększenie powierzchni zielonych, ale także opracowanie nowych standardów i narzędzi, które będą mogły być wykorzystane przez inne miasta w Europie.

Gdańsk kontynuował uczestnictwo w projekcie LifeCoolCity „Wykorzystanie teledetekcji do zarządzania błękitno-zieloną infrastrukturą (BZI) miast w procesie adaptacji do zmian klimatu” w ramach programu LIFE, finansowanego z funduszy Unii Europejskiej za pośrednictwem Europejskiej Agencji Wykonawczej ds. Klimatu, Infrastruktury i Środowiska. Projekt zakłada tworzenie narzędzi do efektywnego wspierania rozwoju BZI w mieście poprzez:

- rozpoznanie stanu pięciu czynników budujących potencjał adaptacyjny miasta;
- diagnozę i analizę zróżnicowania przestrzennego oraz dynamiki zmian stanu środowiska miejskiego;
- rekomendacje działań z zakresu BZI w mieście.



W ramach projektu ClimaGen do Gdańska trafi 584,9 tys. euro, przy całkowitej wartości projektu przekraczającej 12 mln euro.

## GOSPODARKA OBIEGU ZAMKNIĘTEGO

Gospodarka obiegu zamkniętego jest jednym z kluczowych kierunków działań na rzecz ochrony środowiska i zrównoważonego rozwoju. Polega na **wydłużeniu cyklu życia produktów oraz ograniczeniu liczby odpadów, strat energii i zasobów**. Do najbardziej pożądaných sposobów postępowania z odpadami należą: zapobieganie ich powstawaniu, ponowne wykorzystanie i recykling. Dlatego podejmuje się działania na rzecz tworzenia rozwiązań, które umożliwiają realizację wizji „less waste” i „zero waste” – takich, jak np. dzielenie się, ponowne użycie, naprawa. By przeciwdziałać marnowaniu żywności, ważne jest skracanie łańcuchów dostaw, m.in. poprzez organizację małych targowisk, na których lokalni rolnicy mogą sprzedawać bezpośrednio swoje wyroby. Rozwijane są usługi miejskie oraz infrastruktura związana z selektywną zbiórką odpadów komunalnych. Skuteczność wdrażania gospodarki obiegu zamkniętego zależy w dużym stopniu od działań edukacyjnych, zwłaszcza w zakresie zrównoważonej konsumpcji, odpowiedzialnego postępowania z odpadami i ekooszczędności. Zostały one szerzej opisane w rozdziale „Edukacja ekologiczna”. Ważnym kanałem komunikowania się w sprawie oferowanych usług i funkcjonowania systemu gospodarki odpadami, a także promowania postaw związanych z ideą „zero waste” jest **aplikacja Czyste Miasto Gdańsk**. W 2025 r. korzystało z niej ponad 66,5 tys. osób – o ponad 10% więcej niż rok wcześniej.

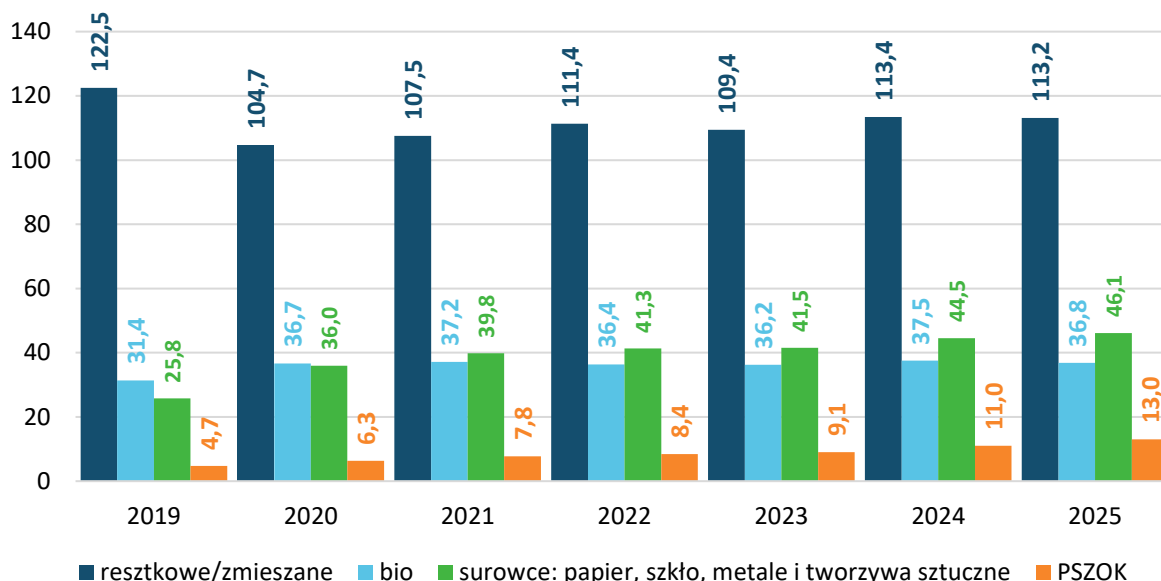
Gdańsk przystąpił do projektu LIFE Pom GOZilla.PL wdrażającego Plan Gospodarki Odpadami dla województwa pomorskiego zgodnie z zasadami gospodarki o obiegu zamkniętym. Zakłada on stworzenie aplikacji mobilnej łączącej mieszkańców z usługodawcami, umożliwiającej naprawę, wymianę i ponowne wykorzystanie przedmiotów, także z opcją odbioru większych rzeczy przez kuriera. W 2025 r. prowadzono przygotowania do wdrożenia aplikacji: analizy rynku, konsultacje z użytkownikami i specjalistami IT, identyfikację rzemieślników oraz opracowanie bazy usługodawców i wymagań funkcjonalnych aplikacji.

### Gospodarowanie odpadami

W Gdańsku od 1 kwietnia 2018 r. obowiązuje **pięciopojemnikowy system segregacji odpadów komunalnych**, zgodny z Rozporządzeniem Ministra Środowiska z dnia 29 grudnia 2016 r. w sprawie szczegółowego sposobu selektywnego zbierania wybranych frakcji odpadów. Odpady segregowane są na: papier (pojemnik niebieski), szkło (pojemnik zielony), metale i tworzywa sztuczne (pojemnik żółty), odpady biodegradowalne (pojemnik brązowy) i resztkowe/zmieszane (pojemnik szary). Od właścicieli nieruchomości zamieszkałych odbierane były ponadto: odpady stanowiące części roślin zebrane odrębnie od pozostałych bioodpadów, meble i inne odpady wielkogabarytowe, zużyte opony. Od 1 lutego 2020 r. selektywna zbiórka odpadów komunalnych jest obowiązkowa i obejmuje wszystkich właścicieli nieruchomości.

W 2025 r. w Polsce wprowadzono system kaucyjny na mocy nowelizacji ustawy o gospodarce opakowaniami i odpadami opakowaniowymi. Po długim okresie przygotowania, system zaczął obowiązywać od 1 października, a na koniec 2025 r. zezwolenia na prowadzenie systemu kaucyjnego posiadało w Polsce siedem podmiotów. W pierwszych trzech miesiącach funkcjonowania systemu kaucyjnego zebrano marginalne ilości odpadów, co pozostało bez wpływu na system gminny oraz na osiągnięte przez miasto w 2025 r. poziomy recyklingu. Z informacji uzyskanych od podmiotów reprezentujących, w Gdańsku w ramach systemu kaucyjnego od października do grudnia 2025 r. zebrano łącznie 1,4 t odpadów opakowaniowych, z czego 1 t trafiła do recyklingu.

Masa odpadów zebranych w ramach gminnego systemu gospodarowania odpadami komunalnymi w latach 2019–2025  
- w tys. ton -



PSZOK – punkt selektywnej zbiórki odpadów komunalnych.

Źródło: Opracowanie własne na podstawie danych Wydziału Gospodarki Komunalnej, UMG.

Miasto podzielone było na sześć sektorów, z których każdy był odrębnym obszarem systemu odbioru odpadów komunalnych. Umowy na odbieranie odpadów komunalnych w sektorach I–V obowiązują do 2027 r. W sektorach I–IV usługę świadczy PreZero Service Północ sp. z o.o. (przy czym w sektorze IV spółka PreZero zawarła umowę w konsorcjum z Przedsiębiorstwem Usługowym CLEAN-BUD sp.j.), natomiast w sektorze V usługę świadczy KOMA Usługi Komunalne sp. z o.o. W 2025 r. w sektorze VI na odbieranie odpadów z nieruchomości zamieszkałych obowiązywała umowa z Gdańskimi Usługami Komunalnymi sp. z o.o. zawarta w 2018 r., natomiast na odbieranie odpadów z nieruchomości niezamieszkałych – umowa z tym samym podmiotem zawarta w 2023 r. W umowach z wykonawcami ustalono częstotliwości odbiorów odpadów wielkogabarytowych i opon z zabudowy wielorodzinnej (1 × w tygodniu zamiast 1 × na 2 tyg.), a na terenie Śródmieścia – częstotliwości odbioru w zabudowie wielorodzinnej i mieszanej metali i tworzyw sztucznych oraz papieru (3 × w tyg. zamiast 2 × w tyg.), szkła (1 × w tyg. zamiast 1 × na 2 tyg.), a także umożliwiono odbiór pojemników ze szkłem z nieruchomości niezamieszkałych – zgodnie z deklaracją raz na 1, 2 lub 4 tygodnie.

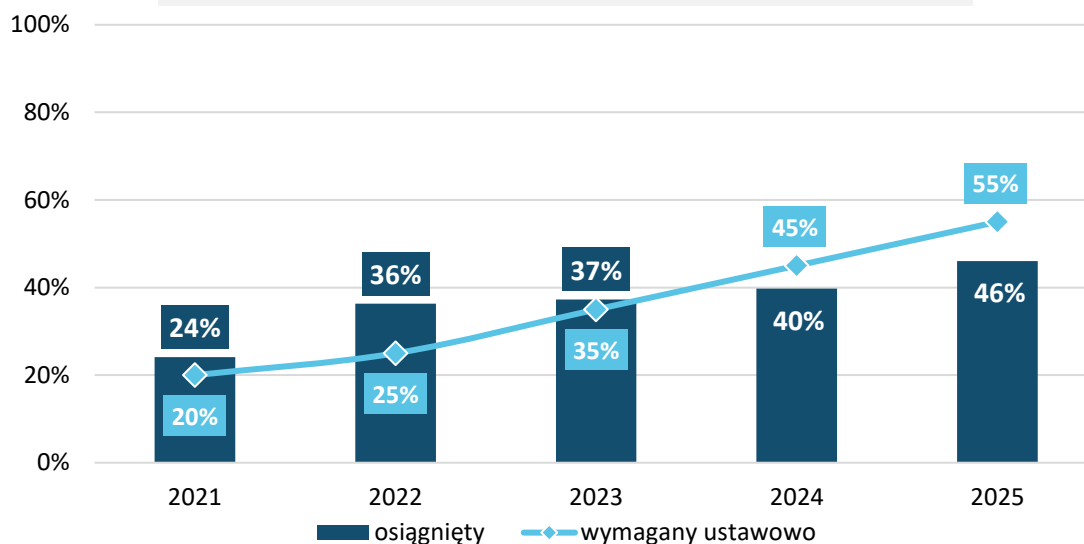
W 2025 r. łączna masa odpadów komunalnych wytworzonych na terenie gminy, z wyłączeniem odpadów budowlanych i rozbiórkowych, wyniosła 219 846 t (+0,73% r/r), z tego 115 072 t (-0,24% r/r) stanowiły zmieszane odpady komunalne.

Od właścicieli nieruchomości w 2025 r. w ramach gminnego systemu gospodarowania odpadami komunalnymi firmy wywozowe odebrały łącznie 208,3 tys. ton odpadów (+0,67% r/r), w tym: 36,8 tys. ton odpadów kuchennych ulegających biodegradacji, 17,5 tys. ton metali i tworzyw sztucznych, 15,2 tys. ton papieru, 12,5 tys. ton szkła, 8,2 tys. ton odpadów wielkogabarytowych oraz 4,3 tys. ton odpadów biodegradowalnych stanowiących części roślin. Niesegregowane (zmieszane) odpady komunalne stanowiły 113,2 tys. ton.



W 2025 r. mieszkańcy Gdańska wypożyczyli blisko 250 drzewek w akcji przygotowanej przez ZUT pod nazwą „Wypożycz choinkę”. Dzięki hojności mieszkańców zebrano kwotę blisko 25 tys. zł, która w całości trafiła na konto Pomorskiego Ośrodka Rehabilitacji Dzikich Zwierząt „Ostoja”. Środki zostały przeznaczone na budowę szpitalika dla jeży.

Poziom przygotowania do ponownego użycia i recyklingu odpadów komunalnych w Gdańsku



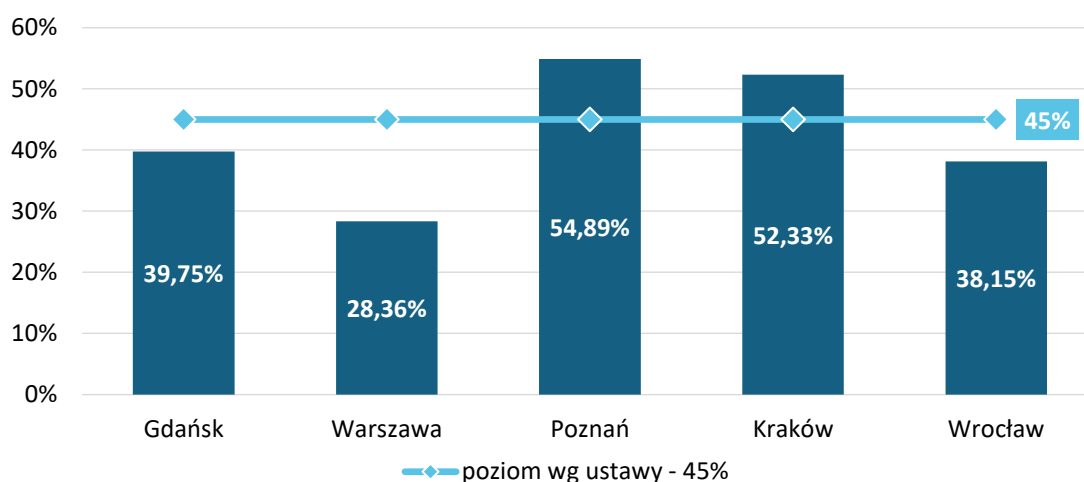
Źródło: Opracowanie własne na podstawie danych Wydziału Gospodarki Komunalnej, UMG.

W 2025 r. wymagane prawem poziomy zagospodarowania odpadów komunalnych nie zostały osiągnięte. **Poziom przygotowania do ponownego użycia i recyklingu wyniósł 46%** i był niższy od wymaganego przepisami (55%). Odpady ulegające biodegradacji (kuchenne i tzw. „zielone”) nie zostały przekazane do składowania, lecz wyprodukowano z nich kompost. Poziom składowania odpadów – rozumiany jako stosunek masy odpadów komunalnych i odpadów pochodzących z przetwarzania odpadów komunalnych przekazanych do składowania do masy wytworzonych odpadów komunalnych – wyniósł niecałe 17%. W tym przypadku dopuszczalny poziom, obowiązujący od 2025 r., to 30%. Dużym wyzwaniem w kolejnych latach będzie spełnienie poziomu przygotowania do ponownego użycia i recyklingu. Ustawa o utrzymaniu czystości i porządku w gminach wyznacza poziom 55% w 2025 r., a następnie wzrost o 1 pkt proc. rocznie aż do 65% w 2035 r. Aby spełnić te zobowiązania, potrzebna jest przede wszystkim poprawa jakości segregowania odpadów przez mieszkańców, gdyż nadal ponad połowa odpadów odbieranych z gospodarstw domowych to odpady zmieszane (resztkowe). Pożądana jest ponadto redukcja ilości wytwarzanych odpadów w gospodarstwach domowych zgodnie z koncepcją gospodarki obiegu zamkniętego, tj. poprzez ograniczenie konsumpcji nowych produktów oraz możliwie najdłuższe zachowanie użyteczności materiałów i produktów znajdujących się w użyciu. Ponadto na osiągnięcie poziomu przygotowania do ponownego użycia i recyklingu wpływ powinien mieć obowiązujący system kaucyjny. Z racji tego, że system został uruchomiony od 1 października 2025 r. wpływ na system gospodarowania odpadami komunalnymi dla Gminy Miasta Gdańska był znikomy.



Od lutego 2025 r. instalacja termicznego przekształcania odpadów przyczyniła się do poprawy stanu środowiska, zapobiegając emisji ponad 56 tys. t CO<sub>2</sub>, co odpowiada zdolności pochłaniania dwutlenku węgla przez las o powierzchni ok. 14 tys. ha. Zastosowane technologie pozwoliły również na radykalną redukcję zanieczyszczeń powietrza – emisja pyłów jest ponad czterokrotnie niższa, a tlenków siarki (SO<sub>2</sub>) ponad ośmiokrotnie niższa niż w tradycyjnych elektrociepłowniach węglowych. Dodatkowo, dzięki zagospodarowaniu 116 tys. t odpadów, udało się zaoszczędzić ponad 66 tys. t węgla kamiennego.

Poziom recyklingu w wybranych miastach Polski w 2024 r.



Źródło: Bank Danych Lokalnych, GUS.

W Gdańsku funkcjonują **dwa punkty selektywnego zbierania odpadów komunalnych (PSZOK)**, tj. sorterownia Szadółki, zlokalizowana na terenie Zakładu Utylizacyjnego sp. z o.o. przy ul. Jabłoniowej 55 oraz sorterownia Rudniki – znajdująca się przy ul. Elbląskiej 66. W 2025 r. trwały prace nad otwarciem kolejnych punktów – sorterowni Osowa przy ul. Meteorytowej, sorterowni Brzeźno przy ul. Uczniowskiej i sorterowni Zaspas przy ul. Hynka. W PSZOK mieszkańcy mogą pozostawić odpady niebezpieczne lub nietypowe, nieodbierane bezpośrednio z nieruchomości, np. elektroodpady czy pozaharmonogramowe odpady wielkogabarytowe i opony (te ostatnie w liczbie do 8 szt. na rok). Ponadto mieszkańcy mogą zostawić – wyłącznie w Sorterowni Szadółki – do 2 t odpadów budowlanych i remontowych (limit na lokal mieszkalny). System gospodarki odpadami uzupełniają objazdowa zbiórka odpadów niebezpiecznych (OZON), która odbywa się trzy razy w roku (w przypadku odbioru dużego sprzętu elektrycznego i elektronicznego – również na życzenie bezpośrednio z lokali mieszkalnych) oraz zestawy pojemników do segregacji surowców w przestrzeni publicznej miasta (204 na koniec 2025 r.). Od 2021 r. na terenie miasta funkcjonuje **system ogólnodostępnych pojemników przeznaczonych do zbierania i zagospodarowania drobnego elektrośmieci** w ramach projektu „Elektryczne śmieci”. Pod koniec 2025 r. pojemników było 98; tylko w omawianym roku zebrano w nich 145,6 t elektroodpadów.



W 2025 r. w ramach objazdowej zbiórki odpadów niebezpiecznych zebrano 54,3 t odpadów dostarczonych przez mieszkańców do wyznaczonych miejsc postoju pojazdu oraz odebrano 170,5 t odpadów bezpośrednio z lokali mieszkalnych. Spośród wszystkich odpadów zebranych w ramach OZON prawie 145,6 t stanowiły elektroodpady.

## POWIETRZE, WODA, GLEBA

Ochrona zasobów środowiska – powietrza, wody i gleb – to tworzenie bezpiecznych i zdrowych warunków życia w mieście. Do głównych kierunków działań związanych z ochroną środowiska należą: ograniczanie emisji zanieczyszczeń, ich usuwanie (np. oczyszczanie ścieków, podczyszczanie wody opadowej, zwiększanie ilości zieleni miejskiej oczyszczającej powietrze) oraz rozbudowa systemów monitoringu środowiska (powietrza, wód).

### Ochrona powietrza

Na rzecz poprawy jakości powietrza prowadzone są liczne działania, związane m.in. z wymianą nieefektywnych źródeł ciepła (np. węglowych) na niskoemisyjne lub zeroemisyjne, kompleksową termomodernizacją budynków mieszkalnych i użyteczności publicznej, jak również rozwojem sieci ciepłowniczej. W efekcie tych działań jednostkowe zużycie ciepła i energii elektrycznej ulegnie zmniejszeniu, co spowoduje podniesienie się komfortu życia i znaczące obniżenie emisji do powietrza zanieczyszczeń i gazów cieplarnianych. **Duży wpływ na ograniczenie emisji gazów cieplarnianych do powietrza miał Port Czystej Energii**, czyli gdańska elektrociepłownia na odpady komunalne nienadające się do recyklingu. Od lutego 2025 r. instalacja przyczyniła się do poprawy stanu środowiska, zapobiegając emisji ponad 56 tys. t CO<sub>2</sub>, co odpowiada zdolności pochłaniania dwutlenku węgla przez las o powierzchni ok. 14 tys. ha. Zastosowane technologie pozwoliły również na znaczną redukcję zanieczyszczeń powietrza – emisja pyłów jest ponad czterokrotnie, a tlenków siarki (SO<sub>2</sub>) ponad ośmiokrotnie niższa niż w tradycyjnych elektrociepłowniach węglowych.

Z danych z **Centralnej Ewidencji Emisyjności Budynków** wynika, że w Gdańsku pod koniec 2025 r. znajdowały się 4302 nieefektywne źródła ciepła (niespełniające zapisów uchwały antysmogowej UMWP – Uchwała nr 309/XXIV/20 Sejmiku Województwa Pomorskiego z dnia 28 września 2020 r.), które powinny być zlikwidowane w terminach określonych w uchwale antysmogowej dla województwa pomorskiego.

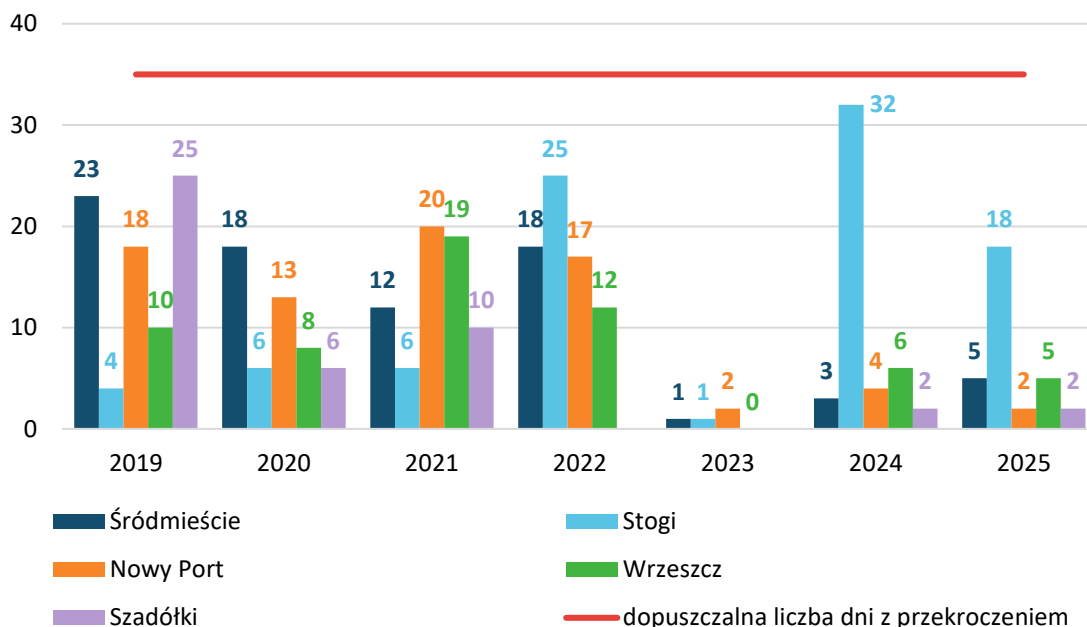
Od 2024 r. istotnym problemem związanym ze środowiskowymi warunkami życia w mieście było zapylenie powietrza powodowane przez składowanie i transport węgla w Porcie Gdańsk, jak również brak odpowiedniego zabezpieczenia składowisk tego surowca. Pylenie miało charakter lokalny – było odczuwalne i uciążliwe szczególnie w dzielnicach przyportowych, tj. w Nowym Porcie, Brzeźnie, Letnicy, na Przeróbce i Stogach. Chociaż miasto Gdańsk nie zarządza terenami portowymi, to reaguje w ramach swoich kompetencji i tak od 2025 r. funkcjonuje powołany przez nią **zespół ds. ograniczania uciążliwości związanych z działalnością portu**, który spotyka się regularnie oraz w trybie interwencyjnym w sytuacjach nasilonego pylenia. W ramach prac tego zespołu monitorowana jest jakość powietrza, analizowane są działania portu oraz wypracowywane są rozwiązania ograniczające wpływ przeładunku surowców na życie mieszkańców. Efektem współpracy są m.in. **inwestycje w systemy ograniczania emisji i utrzymania czystości**, których łączna wartość w 2025 r., **przekroczyła 9 mln zł**. Gdańsk prowadzi też własne działania, w tym oczyszczanie dróg dojazdowych, kontrole straży miejskiej oraz monitoring jakości powietrza w Nowym Porcie.

Monitoring powietrza prowadzony jest w ramach akredytowanej sieci pomiarowej zawiadywanej przez fundację ARMAG. Na koniec 2025 r. na terenie Gdańska funkcjonowało sześć stacji pomiarowych. Mierzone są w szczególności stężenia takich zanieczyszczeń, jak dwutlenek siarki, tlenki azotu, pyły, tlenek węgla, ozon, benzen. Wyniki pomiarów można sprawdzać na bieżąco m.in. na stronie internetowej fundacji. Na początku 2025 r. Główny Inspektorat Ochrony Środowiska zgodnie z Wykonawczym Programem Państwowego Monitoringu Środowiska uruchomił w Gdańsku stację monitoringu jakości powietrza, która jest zlokalizowana w sąsiedztwie ulic o bardzo dużym natężeniu ruchu samochodów: skrzyżowania al. Grunwaldzkiej z al. Żołnierzy Wyklętych. Jest to tzw. stacja komunikacyjna, badająca oddziaływanie ruchu drogowego na jakość powietrza w mieście.

Wyniki pomiarów wskazują, że stan jakości powietrza na terenie Gdańska od kilku lat utrzymuje się na dobrym poziomie. W 2025 r., podobnie jak w latach poprzednich, nie odnotowano przekroczeń dopuszczalnych stężeń średniorocznych zanieczyszczeń gazowych i pyłowych mierzonych w sieci ARMAG. Stopniowa poprawa jakości powietrza wynika przede wszystkim z wprowadzenia w województwie pomorskim **uchwały antysmogowej**, w której efekcie zmniejsza się niska emisja zanieczyszczeń z pieców i niskosprawnych kotłów, oraz z korzystnych warunków atmosferycznych, powodujących mniejsze zapotrzebowanie na ciepło. Średnie roczne stężenie pyłów zawieszonych PM10 spadło w 2025 r. w porównaniu z sytuacją w 2024 r. i wyniosło od ok. 13,5 µg/m<sup>3</sup> w Nowym Porcie do 18,6 µg/m<sup>3</sup> w Śródmieściu i 20,4 µg/m<sup>3</sup> na Stogach (rok wcześniej – od nieco ponad 15 µg/m<sup>3</sup> do 27 µg/m<sup>3</sup>). Stężenie

średniodobowe pyłu PM10 zostało przekroczone w ciągu roku 18 razy na Stogach, po 5 razy we Wrzeszczu i Śródmieściu, po 2 razy w Nowym Porcie i na Szadółkach, a także raz w Matarni. Pomimo zanotowanych wzrostów nie przekroczono dopuszczalnej częstości przekroczeń w roku kalendarzowym wynoszącej 35 dni. W poprzednim roku liczba dni, w których wartość tego parametru została przekroczona, była wyraźnie większa w przypadku Stogów – 32 dni. Rok 2023 był tym, w którym odnotowano najniższe wartości. Dopuszczalny dobowy poziom ozonu mierzonego na stacji w Matarni został przekroczony dwa razy i raz na stacji we Wrzeszczu. W porównaniu z rokiem poprzednim na stacji Szadółki nie odnotowano przekroczenia.

Liczba dni z przekroczeniem dopuszczalnego poziomu stężenia średniego dobowego pyłu PM10 w Gdańsku



Źródło: Opracowanie własne na podstawie danych fundacji ARMAG.

## Ochrona wód

Gdańsk jest położony nad Zatoką Gdańską, u ujścia Wisły. Łączna długość rzek, potoków, rowów na terenie miasta wynosi ok. 308 km (w tym długość rowów odwadniających – 168 km). W granicach administracyjnych Gdańska znajdują się jeziora, liczne stawy i zbiorniki wodne. Układ hydrograficzny żuławskiej części Gdańska tworzą poldery odwadniane mechanicznie.

W 2025 r. monitoring wód powierzchniowych wraz z obliczeniem ładunku zanieczyszczeń odprowadzanych z terenu gminy do Zatoki Gdańskiej prowadzony był w 50 punktach pomiarowych (w 34 punktach na ciekach, w 9 punktach na zbiornikach wodnych oraz w 7 punktach na jeziorach). Zgodnie z zawartą umową zostało sporządzone opracowanie pt.: „Ocena jakości wód powierzchniowych – TOM I Monitoring cieków wodnych w roku 2024”, „Ocena jakości wód powierzchniowych – TOM II Monitoring jezior w roku 2024”, „Ładunek zanieczyszczeń wniesionych z terenu Gdańska do Zatoki Gdańskiej w roku 2024”, które zostały odebrane protokołem z dnia 11 lutego 2025 r. Efektem opracowań było uzyskanie **kompleksowej oceny stanu jakości wód powierzchniowych oraz wielkości ładunków zanieczyszczeń odprowadzanych do Zatoki Gdańskiej**, co stanowi podstawę do planowania działań ochronnych i inwestycyjnych w zakresie gospodarki wodnej.

Z punktu widzenia jakości wód powierzchniowych niezwykle istotne jest funkcjonowanie systemu zbierania, odprowadzania i oczyszczania ścieków z gospodarstw domowych, punktów usługowych, instytucji i zakładów przemysłowych. Oczyszczanie ścieków komunalnych z terenu Gdańska (i kilku sąsiednich gmin) odbywa się w Oczyszczalni Ścieków Gdańsk Wschód. W 2025 r. oczyszczono w niej 41,5 mln m<sup>3</sup> ścieków. Oczyszczone ścieki odprowadzane są rurociągiem tłocznym 2,4 km w głąb Zatoki Gdańskiej. Trójstopniowy układ technologiczny oczyszczalni obejmuje oczyszczenie mechaniczne, biologiczne i przeróbkę osadów. Oczyszczalnia ścieków Gdańsk Wschód wykorzystywała do celów technologicznych oczyszczone ścieki w ilości ok. 665 tys. m<sup>3</sup>. Ponadto na potrzeby Instalacji Termicznego Przekształcania Osadów pobrano 6,3 tys. m<sup>3</sup> oczyszczonych ścieków. W sumie na terenie oczyszczalni w 2025 r. ponownie wykorzystano ok. **1,62%**

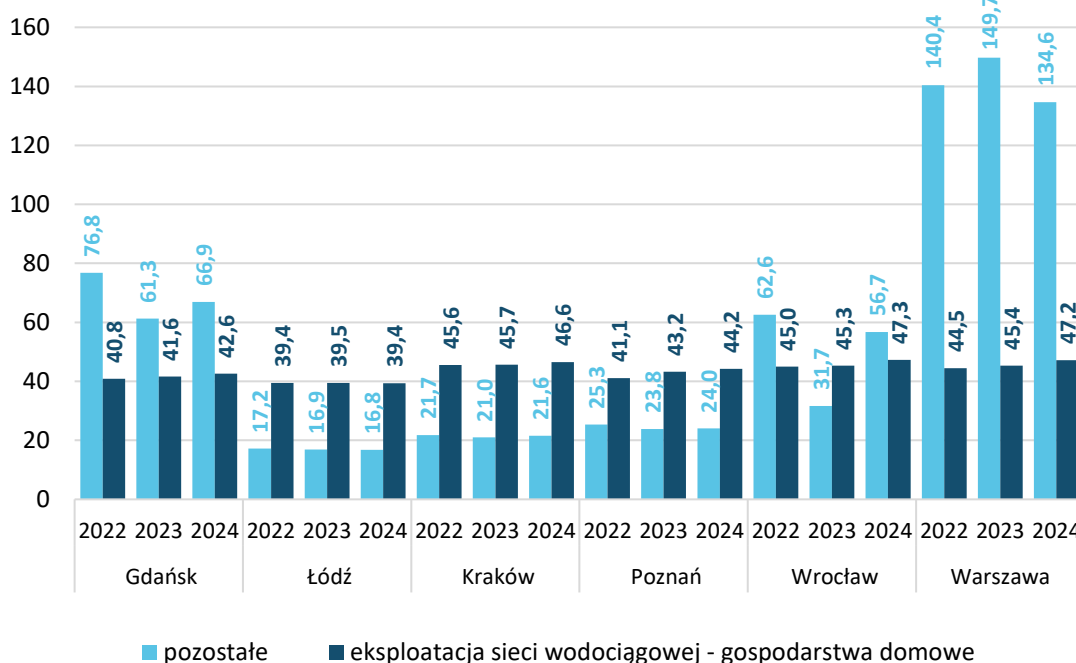
**łącznie ilości ścieków oczyszczonych.** Na terenie oczyszczalni funkcjonuje także Instalacja Termicznego Przekształcania Odpadów, w której unieszkodliwiane są osady ściekowe. Instalacja została wyposażona w dwustopniowy system oczyszczania spalin, których jakość jest badana w sposób ciągły, w automatycznie działającym systemie monitoringu.

Świadczeniem usług i prowadzeniem działalności eksploatacyjnej w zakresie dostawy wody oraz odprowadzania i oczyszczania ścieków w 2025 r. zajmowała się spółka Gdańskie Wodociągi S.A. Właścicielem komunalnych sieci i obiektów wodociągowo-kanalizacyjnych (wraz z oczyszczalnią ścieków Gdańsk-Wschód), eksploatowanych przez spółkę Gdańskie Wodociągi S.A., jest Gdańska Infrastruktura Wodociągowo-Kanalizacyjna sp. z o.o. Obiekty i sieci wodociągowe obsługujące teren Gdańska obejmują: ujęcie powierzchniowe, dziesięć ujęć głębinowych i ujęcie drenażowe.

W 2025 r. kontynuowano prowadzenie monitoringu wód podziemnych w zakresie pomiarów zwierciadła wody i badań fizykochemicznych na obszarze Gdańska. Stan wód monitorowano w 124 studniach na terenie komunalnych ujęć wody oraz w 144 otworach obserwacyjnych (piezometrach) zlokalizowanych w granicach wyznaczonych stref ochronnych ujęć. Uzyskane wyniki opróbowania wód podziemnych w wytypowanych punktach ujęć zbiorowego zaopatrzenia ludności w wodę, zlokalizowanych na terenie Gdańska, potwierdziły dobry stan jakościowy wód ujmowanych przez większość ujęć komunalnych. Wybudowano (odwiercono) dodatkowe 2 piezometry obserwacyjne w strefie ochronnej ujęcia wody „Dolina Radości”, które umożliwią prowadzenie dodatkowych obserwacji zasobów wód podziemnych. Kontynuowano prace projektowe dla dodatkowych 2 piezometrów w strefie ochronnej ujęcia wody „Osowa”.

W 2025 r. prowadzono obserwację zanieczyszczenia gruntu i wód podziemnych w rejonie byłego zakładu „Polifarb” przy zbiegu ulic Beniowskiego i Bora-Komorowskiego w Oliwie. Działania obejmowały monitoring zachowania się substancji ropopochodnych występujących na powierzchni wód podziemnych. Celem prowadzonych działań jest identyfikacja i ograniczenie źródła zanieczyszczeń oraz poprawa jakości wód podziemnych na kierunku ich odpływu w stronę studni ujęcia „Czarny Dwór”. Działania te stanowią etap poprzedzający planowaną remediację lub rekultywację środowiska gruntowo-wodnego na obszarach, gdzie stwierdzono zanieczyszczenie wód podziemnych.

**Zużycie wody przez gospodarstwa domowe oraz pozostałe\* w wybranych miastach Polski w latach 2022–2024**  
- w m<sup>3</sup> na mieszkańca -



\*pozostałe: przemysł, usługi, mieszkańcy niezameldowani, turystyka

Źródło: Bank Danych Lokalnych, GUS.

Łączna długość sieci wodociągowej (magistrale wodociągowe i sieci rozdzielcze) na koniec 2025 r. wyniosła 1338,9 km, co oznacza wzrost o 13,4 km w stosunku do poprzedniego roku. W tym samym okresie długość

sieci kanalizacyjnej (sieci grawitacyjnej i tłocznej) osiągnęła 1140,1 km, tj. o ponad 9 km więcej niż w 2024 r. Liczba budynków mieszkalnych i zbiorowego zakwaterowania z przyłączem do sieci wodociągowej wynosiła 35 389, a w przypadku sieci kanalizacyjnej – 33 575.

#### Długość sieci wodociągowej oraz sieci kanalizacji sanitarnej w Gdańsku w latach 2019–2025

Wyszczególnienie	2019	2020	2021	2022	2023	2024	2025
<b>Infrastruktura sieci wodociągowej</b>							
Ogólna długość sieci wodociągowej (km), w tym:	1239,1	1244,3	1268,9	1285,9	1308,1	1325,5	1338,9
magistrale wodociągowe	215,9	216,0	217,3	219,4	221,6	222,7	253,4
sieci rozdzielcze	1023,2	1028,3	1051,6	1066,5	1086,6	1102,8	1113,7
przyłącza wodociągowe	248,1	248,1	250,4	251,6	252,2	252,5	252,5
<b>Infrastruktura sieci kanalizacji sanitarnej</b>							
Ogólna długość sieci kanalizacji sanitarnej (km), w tym:	1067,0	1075,3	1093,6	1103,2	1117,1	1130,9	1140,1
sieć grawitacyjna	947,4	954,7	971,3	979,8	993,4	1005,9	1014,9
sieć tłoczna	119,6	120,6	122,3	123,4	123,7	125,0	125,2
przyłącza kanalizacji sanitarnej	228,1	228,2	229,7	230,5	231,0	231,9	232,2
Przepompownie ścieków, w tym:	132	134	139	143	148	149	154
z obsługą stałą	2	2	2	2	2	2	2
z obsługą dochodzącą	130	132	137	141	146	147	152

Źródło: Gdańskie Wodociągi S.A., stan na dzień 31 grudnia 2025 r.

W 2025 r. zakończono budowę sieci wodociągowej i kanalizacji sanitarnej wzdłuż ul. Modrej w dzielnicy Olszynka oraz w ul. Źródlanej i Jasińskiego. W wyniku ww. zadań wybudowano łącznie 3,2 km sieci kanalizacji sanitarnej oraz 2,5 km sieci wodociągowej. Ponadto zmodernizowano 7,8 km sieci wodociągowej oraz 1,3 km sieci kanalizacji sanitarnej w różnych częściach Gdańska.

#### Ochrona gleb

Gmina jest zobowiązana do kontroli istniejących zbiorników bezodpływowych i przydomowych oczyszczalni ścieków. Na koniec 2025 r. zaewidencjonowano **1859 szt. (+ 101 szt. r/r) zbiorników i przydomowych oczyszczalni**. Wydział Ekologii i Energetyki, wypełniając obowiązki ustawowe, skontrolował 149 nieskanalizowanych nieruchomości w zakresie częstotliwości opróżniania zbiorników bezodpływowych oraz przydomowych oczyszczalni ścieków. Właściciele nieruchomości wywiązywali się z obowiązku pozbywania się nieczystości ciekłych w sposób zgodny z przepisami ustawy oraz regulaminu utrzymania czystości i porządku w gminach. Wszystkie kontrolowane nieruchomości miały zawarte umowy z podmiotami posiadającymi zezwolenia na prowadzenie działalności w zakresie opróżniania zbiorników bezodpływowych i transportu nieczystości ciekłych na terenie miasta Gdańska.



W 2025 r. zakończono prace związane z zastępczym oczyszczeniem terenu w Kokoszkach – wywieziono łącznie ponad 89 t odpadów, z czego ponad 73 t stanowiły niebezpieczne chemikalia. Poniesiony przez gminę dodatkowy koszt to ponad 1,1 mln zł.

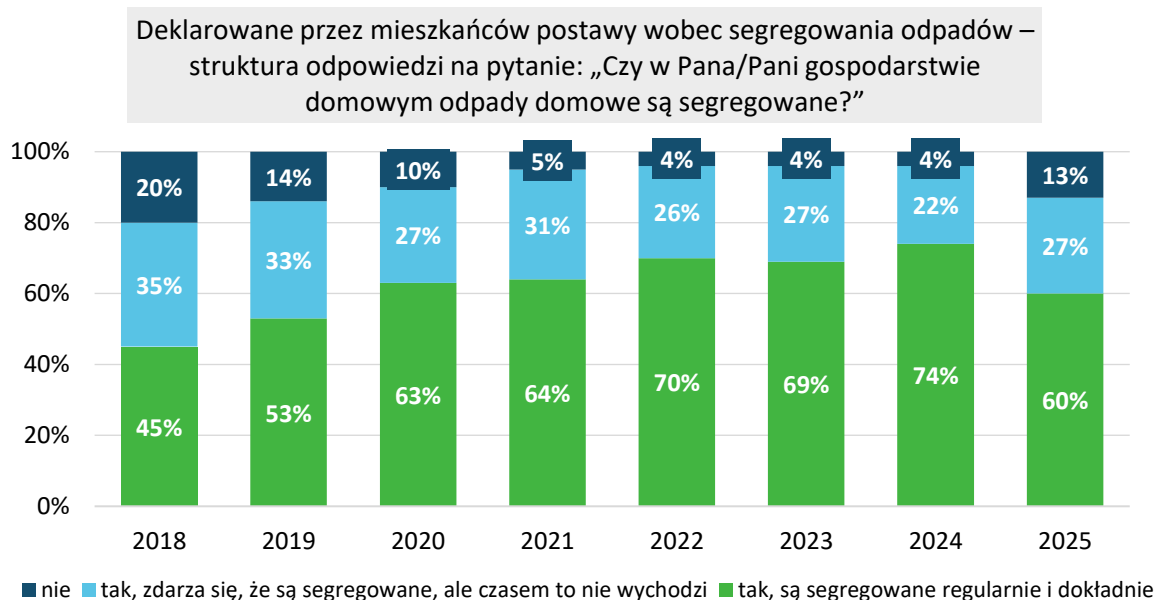
W grudniu 2025 r. miasto dokonało zastępczego oczyszczenia terenu przy ul. Przyrodników 5 w Kokoszkach. Choć odpady porzuciła prywatna firma, koszty ich usunięcia – ponad 1,1 mln zł – tymczasowo musiały pokryć miasto. Z terenu w Kokoszkach wywieziono łącznie ponad 89 t odpadów. Największą i najbardziej

niebezpieczną część stanowiły ponad 73 t niebezpiecznych chemikaliów – związków stwarzających bezpośrednie zagrożenie dla życia i zdrowia. Pozostała część to różnorodne odpady, których gromadzenie również mogło negatywnie wpływać na otoczenie, w tym odpady wielkogabarytowe, opakowaniowe oraz materiały pochodzące z działalności przemysłowej. Co istotne, skażona przez te odpady gleba nie została poddana oczyszczeniu. Poprzez usunięcie niebezpiecznych odpadów, uniemożliwione zostało dalsze jej skażenie, w tym istotne ograniczenie ewentualności przenikania zanieczyszczeń do środowiska wód podziemnych.

## EDUKACJA EKOLOGICZNA

Edukacja ekologiczna oraz działania na rzecz zwiększania świadomości mieszkanek i mieszkańców są **istotnym elementem zielonej polityki miasta**, niezbędnym do skutecznej realizacji celów związanych z ochroną środowiska, zrównoważonym rozwojem czy adaptacją do zmiany klimatu. Działania edukacyjne ukierunkowane są na promowanie proekologicznych postaw społecznych i dotyczą szerokiego spektrum tematów, m.in. odpowiedzialnego postępowania z odpadami, zrównoważonej konsumpcji, racjonalnego wykorzystywania wody i energii, retencji wody opadowej, ochrony jakości powietrza i wód, funkcjonowania i ochrony miejskich ekosystemów, bioróżnorodności. **W edukację ekologiczną angażują się UMG oraz różne miejskie jednostki i spółki**, które prowadzą kampanie informacyjno-edukacyjne z wykorzystaniem różnorodnych kanałów komunikacji, organizują wydarzenia miejskie o tematyce środowiskowej (np. Festiwal Czyste Miasto Gdańsk) czy spotkania i warsztaty o charakterze szkoleniowym, skierowane głównie do dzieci i młodzieży.

Jednym z ważniejszych rozwijanych w ostatnich latach kierunków edukacji ekologicznej w Gdańsku jest odpowiedzialne postępowanie z odpadami i gospodarki obiegu zamkniętego. Poprzez edukację mieszkańców dotyczącą segregacji odpadów, odzysku surowców oraz wspierania oddolnych ekoinicjatyw kształtowano postawy społeczne sprzyjające zachowaniu czystości w mieście, segregacji odpadów komunalnych oraz ochronie środowiska naturalnego. Ważnym kanałem komunikowania się w sprawie oferowanych usług i funkcjonowania systemu gospodarki odpadami, a także promowania postaw związanych z ideą „zero waste” jest **aplikacja Czyste Miasto Gdańsk**. W 2025 r. korzystało z niej ok. 66,5 tys. osób – ponad 10% więcej niż w poprzednim roku.



Źródło: Opracowanie własne na podstawie badań ankietowych wśród mieszkańców, które przeprowadzał UMG.

Uruchomiony w 2025 r. **Port Czystej Energii** – nowoczesna instalacja termicznego przekształcania odpadów komunalnych połączona z elektrociepłownią – zorganizował dwie edycje dni otwartych dla mieszkańców – wiosenną (marzec) i jesienną (listopad), które były wyjątkową okazją do edukacji ekologicznej oraz umożliwiły zobaczenie z bliska, jak działa nowoczesna spalarnia odpadów. W dwóch weekendowych wydarzeniach wzięło udział łącznie blisko 1400 mieszkanek i mieszkańców Gdańska.

W listopadzie 2025 r. odbyło się w Gdańsku **9. Pomorskie Eko Forum** z tematem przewodnim „Odporne samorządy w zielonej transformacji”. Spotkanie to stanowiło przestrzeń dla dialogu i wymiany doświadczeń

związanych ze zrównoważonym rozwojem, ochroną środowiska i zieloną transformacją gospodarczą samorządów. Wydarzeniu towarzyszyła wizyta studyjna w Porcie Czystej Energii, będącym kluczowym elementem regionalnego systemu gospodarki odpadami i bezpieczeństwa energetycznego Pomorza.

W 2025 r. odbyła się 2. edycja koordynowanego przez Hevelianum „**Programu Zielonej Edukacji. Gdańsk**” (PZE). Główne cele tego miejskiego programu edukacji ekologicznej i klimatycznej – skierowanego do publicznych samorządowych szkół podstawowych, ponadpodstawowych i przedszkoli – to: upowszechnianie wiedzy na temat zmian w środowisku i świadomości wpływu własnych działań na przyrodę; kształtowanie proekologicznych postaw i wartości (uwrażliwienie na przyrodę); pokazanie alternatywy dla świata cyfrowego; nabycie umiejętności podnoszących sprawczość; rozwój kwalifikacji i kompetencji nauczycieli w zakresie edukacji ekologicznej i klimatycznej; sieciowanie szkół i nauczycieli wokół problematyki ekologicznej; zbudowanie partnerskiej sieci podmiotów zaangażowanych w edukację ekologiczną dzieci i młodzieży. Program współtworzą wydziały UMG oraz miejskie spółki i jednostki organizacyjne, takie jak: Gdański Ośrodek Promocji Zdrowia i Profilaktyki Uzależnień, Gdański Zarząd Zieleni, Gdański Ogród Zoologiczny, Gdańskie Przedsiębiorstwo Energetyki Ciepłej, Gdańskie Autobusy i Tramwaje, Gdańska Infrastruktura Wodociągowo-Kanalizacyjna, Zarząd Transportu Miejskiego, Gdańskie Wody, Zakład Utylizacyjny oraz Port Czystej Energii. **W drugiej odsłonie programu zrealizowano 46 projektów w 42 gdańskich placówkach oświatowych.** W ekologiczne działania zaangażowanych było łącznie: 22 ekspertów z gdańskich jednostek, 86 nauczycieli koordynujących projekty oraz blisko 2,5 tys. podopiecznych przedszkoli oraz uczniów i uczennic szkół. Ponadto 107 gdańskich nauczycieli rozwinęło kompetencje podczas szkoleń, a 477 dzieci i młodzieży wzięło udział w zielonych warsztatach. We wrześniu 2025 r. rozpoczęła się 3. edycja programu, do której zgłosiło się 58 gdańskich placówek oświatowych. Efekty ich ekologicznych działań poznamy w czerwcu 2026 r.

W 2025 r. w ramach PZE podpisano porozumienie z Uniwersytetem im. Adama Mickiewicza w Poznaniu w celu wspólnej realizacji ogólnopolskiego projektu badawczego pn. „**Nauczyciele ws. zmiany klimatu i edukacji klimatycznej**”. W wyniku nawiązanej współpracy możliwe będzie ustalenie, jak w Gdańsku nauczyciele postrzegają wyzwania klimatyczne i jak można wspierać szkoły w działaniach ekologicznych.



W 2025 r. pozyskano dofinansowanie w wysokości 75 tys. zł z Wojewódzkiego Funduszu Ochrony Środowiska i Gospodarki Wodnej w Gdańsku na realizację projektu „SZACH na kliMAT” w ramach Programu Zielona Edukacja. Projekt obejmuje szkolenia dla nauczycieli, warsztaty dla uczniów, realizację inicjatyw ekologicznych ze wsparciem ekspertów, przygotowanie i wydanie poradnika dobrych praktyk ekologicznych w szkołach. Projekt trwa do końca 2026 r.

Europejskie Centrum Solidarności oraz Nadbałtyckie Centrum Kultury w ramach sieci **Zielone Instytucje Trójmiasta i Pomorza**, skupiającej podmioty działające w obszarze kultury, edukacji i nauki, współorganizowało I konferencję pn. Zielone Forum Instytucji. Wydarzenie odbyło się 6-7 listopada 2025 r. i dotyczyło zielonych działań i zrównoważonego funkcjonowania instytucji, w tym panel poświęcony edukacji ekologicznej organizowany przez Hevelianum w ramach Programu Zielonej Edukacji z udziałem przedstawicieli Muzeum Pałacu Króla Jana III w Wilanowie, Centrum Kultury Zamek w Poznaniu i Ośrodka Kultury Norwida w Krakowie.

W ramach Budżetu Obywatelskiego po raz piąty istniała możliwość zgłaszania projektów w **kategorii Zielony BO**, mającej na celu zwiększenie ilości zieleni w mieście, budowę ogrodów deszczowych, działania ekologiczne (np. edukacyjne, kulturalne, informacyjne), co wpisuje się w politykę zazieleniania miasta i budowania odporności na zmiany klimatu. Zielony BO w Gdańsku to wyodrębniona pula środków przeznaczona na stworzenie atrakcyjnych terenów zielonych, zarówno na poziomie dzielnic, jak i w całym mieście. W 2025 r. łączna kwota BO wyniosła ponad 24,9 mln zł, z czego ponad 5,6 mln zł dotyczyło Zielonego BO. Więcej na temat Budżetu Obywatelskiego i Zielonego Budżetu Obywatelskiego znajduje się w Załączniku nr 1 do Raportu o stanie miasta.



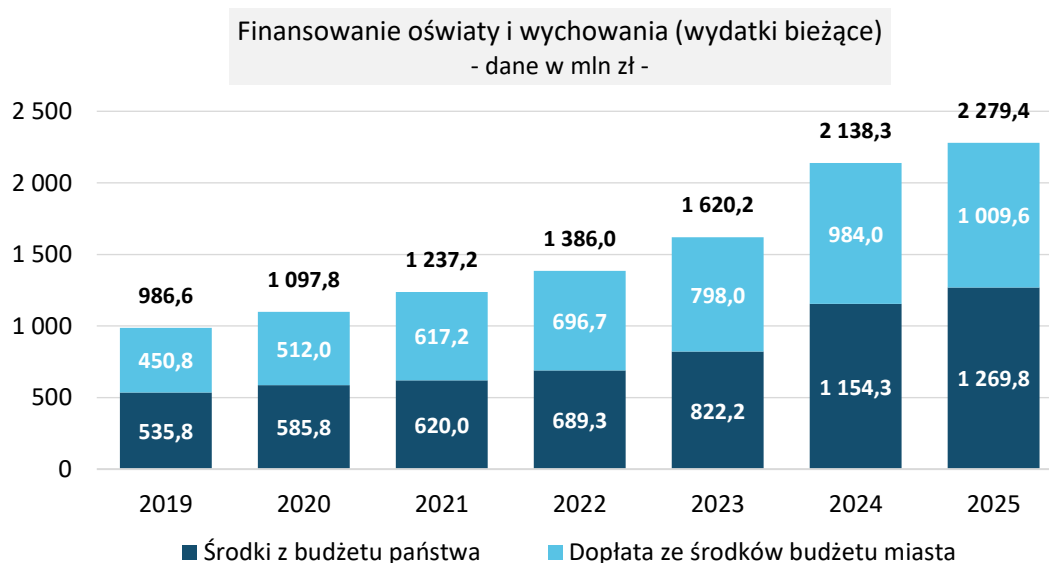
W 2025 r. wydano:

- 4 zezwolenia na utrzymywanie psa rasy uznawanej za agresywną;
- 31 zezwoleń na hodowanie/utrzymywanie chartów rasowych lub ich mieszańców;
- 827 kart wędkarskich;
- 43 legitymacje Społecznych Strażników Rybackich.

## EDUKACJA

Edukacja to z jednej strony proces zdobywania wiedzy i kompetencji, a z drugiej – kreowania postaw i cech niezbędnych w nowoczesnym społeczeństwie. Inwestycje i projekty realizowane przez Gdańsk zmierzają do podniesienia jakości i dostępności edukacji oraz organizacji systemu kształcenia, który będzie sprzyjać wyrównywaniu szans edukacyjnych, tak aby dawać każdemu młodemu człowiekowi możliwość rozwinięcia naturalnego potencjału. Priorytet stanowi zapewnienie uczniom gdańskich placówek warunków do odkrywania i rozwijania talentów. Jednym z głównych kierunków rozwoju gdańskiej edukacji jest zwiększenie atrakcyjności oferty kształcenia zawodowego. Działania stają się skuteczniejsze dzięki zaangażowaniu rodziców, nauczycieli, społeczności lokalnej, pracodawców, organizacji pozarządowych oraz innych partnerów.

Od 2025 r. obowiązuje nowy sposób finansowania oświaty, zgodnie z ustawą o dochodach jednostek samorządu terytorialnego. Dotychczasową subwencję oświatową zastąpiono pojęciem potrzeb oświatowych. Ich wysokość ustalana jest przez Ministerstwo Finansów na podstawie danych przekazywanych przez Ministra Edukacji i zależy m.in. od liczby uczniów, rodzaju szkół oraz zakresu zadań realizowanych przez samorząd.



Źródło: Opracowanie własne na podstawie danych Wydziału Budżetu Miasta i Podatków, UMG.



Wydatki na oświatę i wychowanie w 2025 r. były o 7% (141,0 mln zł) wyższe niż w poprzednim roku. Udział dopłaty z budżetu miasta wyniósł 44% (1009,6 mln zł).

Gdańsk wyróżnia się na tle innych dużych miast Polski pod względem inwestycji w edukację. Na podstawie zamieszczonego niżej wykresu, dotyczącego przeciętnych rocznych wydatków majątkowych z budżetu gminy na edukację w latach 2020–2024 w wybranych miastach Polski, można zauważyć, że w Gdańsku ponoszone były wysokie nakłady na edukację na każdym szczeblu kształcenia (w przeliczeniu na 1 ucznia/przedszkolaka w placówce prowadzonej przez miasto). W Gdańsku, w Warszawie i we Wrocławiu dynamiczny rozwój demograficzny, szczególnie wśród młodych rodzin, przekłada się na zwiększone potrzeby w zakresie edukacji przedszkolnej. W przypadku szkolnictwa podstawowego, oprócz Gdańska, wysokimi nakładami wyróżniała się Warszawa oraz Wrocław, co jest związane z intensywną rozbudową sieci szkół oraz modernizacją istniejących obiektów. Gdańsk konsekwentnie inwestuje w rozwój edukacji

ponadpodstawowej – ogólnokształcącej i zawodowej – co znajduje odzwierciedlenie w zwiększonych nakładach na licea i technika.

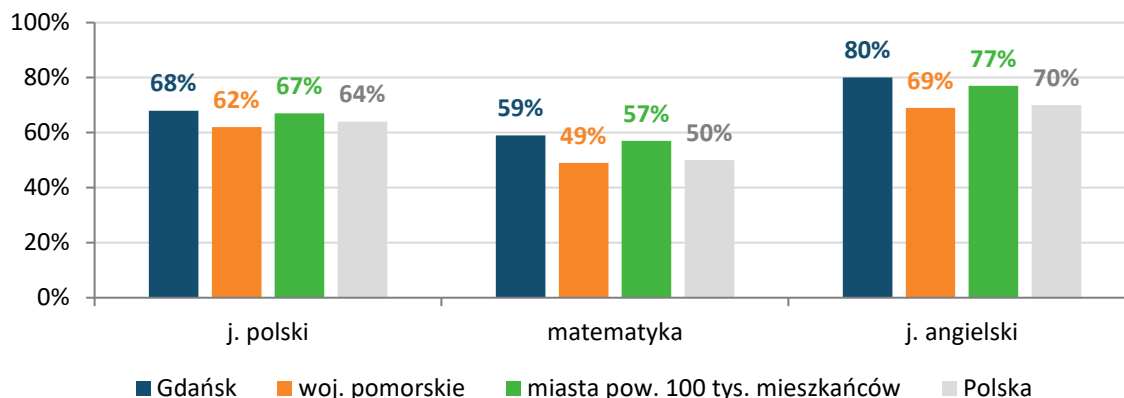


Źródło: Opracowanie własne na podstawie Systemu Monitoringu Usług Publicznych, GUS.

Dobra edukacja pozwala zaspokajać aspiracje zawodowe i finansowe oraz stanowi fundament rozwoju osobistego i świadomego życia. W związku z tym podnoszenie jakości kształcenia jest jednym z głównych wyzwań w obszarze edukacji, w Gdańsku podejmowanym przez rozwijanie systemu wsparcia i organizacji pracy placówek oświatowych. Duży nacisk kładzie się na sieciowanie i tworzenie warunków do współpracy między szkołami i przedszkolami. Ważnym kierunkiem jest również wspieranie innowacyjności w pracy dydaktycznej i wychowawczej oraz organizacji pracy placówek. Podejmowane są działania zmierzające do systematycznej poprawy warunków rozwoju zawodowego i osobistego kadry gdańskiego systemu edukacji, wychowania i opieki. Wspiera się także inicjatywy służące samodoskonaleniu nauczycieli, wymianie doświadczeń i umiejętności. Podnoszeniu jakości edukacji sprzyja również włączanie rodziców i społeczności lokalnej w działania służące rozwojowi placówek.

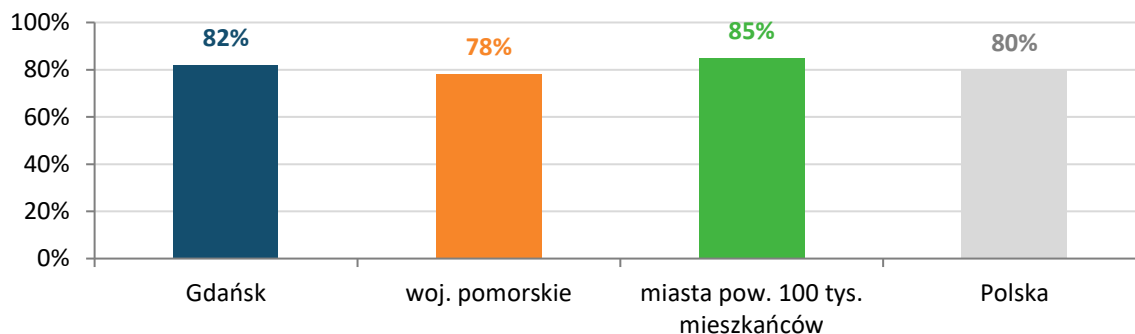
Jednym z mierników jakości kształcenia w placówkach szkolnych są egzaminy końcowe. W 2025 r., podobnie jak w poprzednich latach, wyniki egzaminu ósmoklasisty w Gdańsku były lepsze od średniej wojewódzkiej i krajowej. Różnice osiągnęły 4-6 pkt proc. w przypadku języka polskiego, 9-10 pkt proc. dla matematyki i 10-11 pkt proc. dla języka angielskiego. Rezultaty gdańskich uczniów były również lepsze od średniej w miastach powyżej 100 tys. mieszkańców (o 1-3 pkt proc.). Zdawalność matury w podstawowym terminie osiągnęła w Gdańsku poziom 82%. Był to wynik lepszy o 4 pkt proc. niż w województwie i o 2 pkt proc. niż w kraju. Podobnie jak w poprzednich latach, w 2025 r. zdawalność była gorsza (o 3 pkt proc.) niż w innych dużych miastach.

### Średni wynik egzaminu ósmoklasisty w 2025 r.



Źródło: Opracowanie własne na podstawie danych Okręgowej Komisji Egzaminacyjnej w Gdańsku i Centralnej Komisji Egzaminacyjnej.

### Zdawalność egzaminu maturalnego w 2025 r. (termin podstawowy)



Źródło: Opracowanie własne na podstawie danych Okręgowej Komisji Egzaminacyjnej w Gdańsku i Centralnej Komisji Egzaminacyjnej.

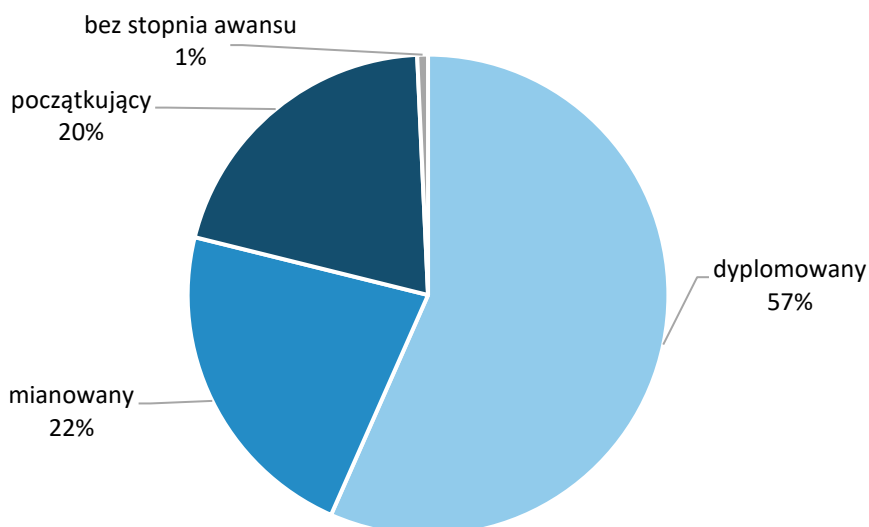
Gdańska Fundacja Przedsiębiorczości wspiera dyrektorów i nauczycieli w zakresie rozwijania kompetencji i wprowadzania innowacyjnych metod nauczania. Środkami na doskonalenie i doksztacanie nauczycieli dysponują również dyrektorzy placówek.



Średni wymiar etatu nauczyciela w placówce samorządowej w 2025 r. wynosił 1,04 (o 0,07 etatu więcej niż w 2019 r.), co jest odzwierciedleniem zjawiska niedoboru nauczycieli i próby przeciwdziałania brakom kadrowym przez zwiększanie wymiaru czasu pracy lub zatrudnianie nauczyciela w więcej niż jednej placówce.

W r.szk. 2025/2026 przedszkola i szkoły samorządowe zatrudniały 8,5 tys. nauczycieli w łącznym wymiarze 8,9 tys. etatów pedagogicznych (w 2024 r. było to 8,4 tys. nauczycieli pracujących na 8,9 tys. etatów). W placówkach niesamorządowych zatrudnionych było 5,0 tys. nauczycieli na 2,8 tys. etatów, a średni wymiar etatu wynosił 0,56 (spadek o 0,02 etatu w porównaniu z 2024 r.). W placówkach samorządowych najliczniej reprezentowani są nauczyciele dyplomowani, którzy stanowią 57% kadry. Nauczycieli początkujących jest 20%, a mianowanych – 22%.

**Struktura zatrudnienia nauczycieli w gdańskich placówkach samorządowych w roku szkolnym 2025/2026**



Źródło: Opracowanie własne na podstawie danych Wydziału Edukacji, UMG.

### Dostępność do szkół, przedszkoli i żłobków

Placówki oświatowe wymagają ciągłego rozwoju i elastycznego dostosowywania do zmieniających się uwarunkowań. Celem miejskich działań jest zapewnienie dostępności i wysokiej jakości infrastruktury.



W r.szk. 2025/2026 gdańską sieć placówek samorządowych tworzą:

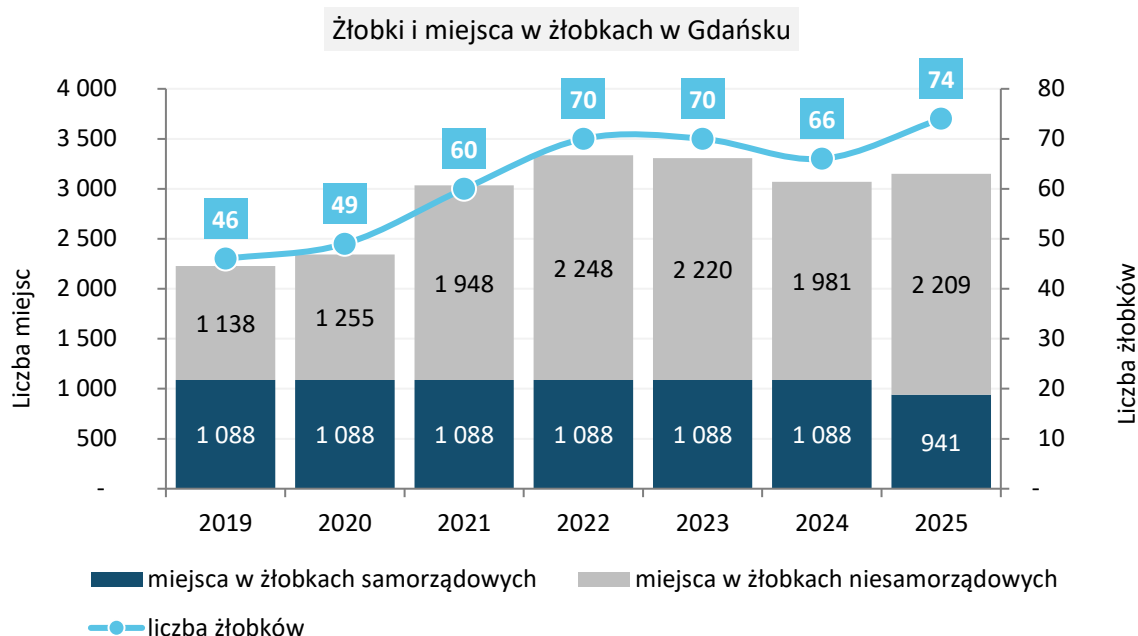
- 13 żłobków,
- 66 przedszkoli,
- 76 szkół podstawowych (w tym 1 dla dorosłych),
- 20 liceów ogólnokształcących (w tym 1 dla dorosłych),
- 13 techników,
- 12 szkół branżowych I stopnia,
- 2 szkoły branżowe II stopnia,
- 3 szkoły policealne,
- 3 szkoły specjalne przysposabiające do pracy,
- 11 innych placówek (6 poradni psychologiczno-pedagogicznych, 4 placówki oświatowo-wychowawcze, Bursa Gdańska, placówka kształcenia ustawicznego i centrum kształcenia zawodowego).

Sieć placówek edukacyjnych jest dostosowywana do sytuacji demograficznej miasta i dzielnic, a ich dostępność jest zwiększana dzięki budowie nowych obiektów oraz tworzeniu placówek w partnerstwie z podmiotami zewnętrznymi. Równie ważnym kierunkiem działań jest unowocześnianie istniejących placówek. Ich stan i użyteczność poprawiają: remonty budynków, modernizacje pracowni i warsztatów, zakupy wyposażenia, w tym sprzętu multimedialnego, oraz modernizacje infrastruktury sportowej. Dzięki konsekwentnie prowadzonym inwestycjom poprawiają się warunki nauki i rozwoju dzieci i młodzieży w Gdańsku.

### Opieka nad dziećmi do lat 3

W 2025 r. w Gdańsku funkcjonowały 74 żłobki – o 8 placówek niepublicznych więcej niż w 2024 r. Liczba miejsc w żłobkach wynosiła 3,2 tys. i była wyższa o 81 r/r. Gdański Zespół Żłobków miał 13 filii i oferował łącznie 941 miejsc dla dzieci. By umożliwić dostęp do opieki żłobkowej większej liczbie rodziców, od 2019 r. funkcjonuje Gdański Bon Żłobkowy, czyli dopłata miasta w wysokości do 500 zł miesięcznie do pobytu dziecka w placówce niepublicznej. W 2025 r. skorzystało z niego 316 dzieci (rok wcześniej – 660 dzieci). Należy

zauważyć, że od 2024 r. wsparciem finansowym dla rodziców wychowujących małe dzieci jest świadczenie „Aktywnie w żłobku” w ramach rządowego programu Aktywny Rodzic, który znacznie zmniejszył zainteresowanie programem miejskim, a także wpłynął na kryteria dochodowe pozwalające z niego korzystać. Ofertę opieki nad dziećmi do lat 3 uzupełniano dzięki niepublicznym klubom dziecięcym (42 placówki – 873 miejsca) oraz dziennym opiekunom (84 opiekunów, z których każdy mógł zapewnić opiekę 5 dzieciom do lat 3). Łącznie wszystkie formy opieki nad dziećmi do lat 3 oferowały niemal 4,5 tys. miejsc – o 111 więcej niż w 2024 r. (jednocześnie w latach 2024–2025 liczba dzieci w tym wieku spadła o 1382).



Źródło: Opracowanie własne na podstawie danych GUS oraz Wydziału Edukacji, UMG.

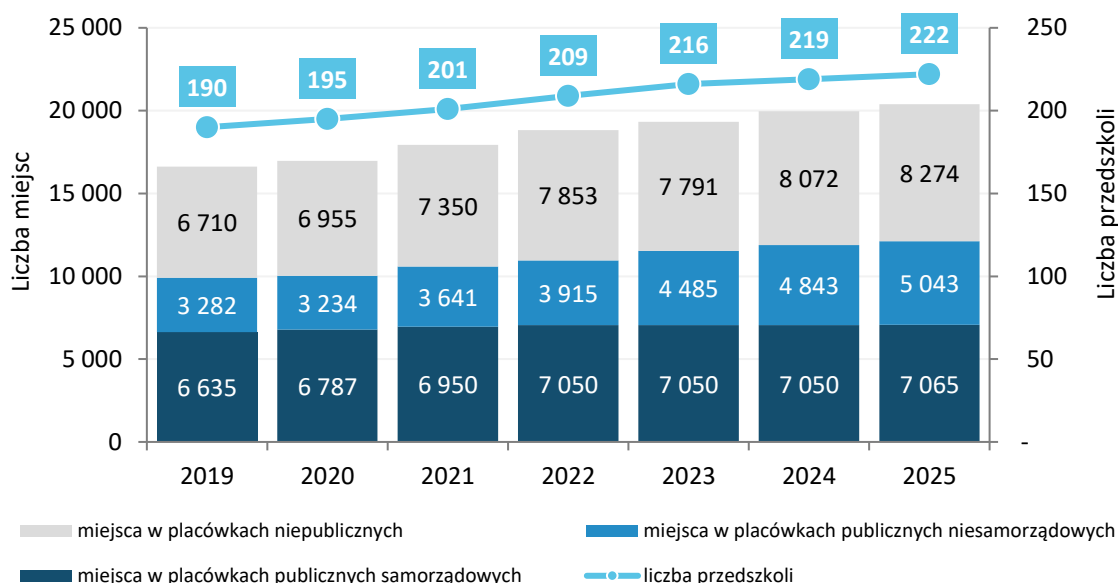
### Wychowanie przedszkolne

Wychowanie przedszkolne zapewniają przedszkola, oddziały przedszkolne w szkołach podstawowych oraz punkty przedszkolne. Na początku r.szk. 2025/2026 w Gdańsku działały 222 przedszkola (o 3 więcej niż rok wcześniej), oferujących łącznie ponad 20 tys. miejsc dla dzieci (wzrost o 417 miejsc r/r). Był to kolejny rok wzrostu liczby placówek i miejsc w przedszkolach. W wyniku realizowanych od 2016 r. działań miasta polegających na upublicznianiu placówek niepublicznych oraz tworzeniu nowych miejsc przedszkolnych w partnerstwie z podmiotami zewnętrznymi powstało nowe przedszkole publiczne niepubliczne (łącznie w 2025 r. było ich już 42 – z ponad 5,0 tys. miejsc). Ogółem przedszkola publiczne (samorządowe i niepubliczne) oferowały miejsca dla 12,1 tys. dzieci, co stanowi 59% wszystkich miejsc w gdańskich przedszkolach. Przedszkola niepubliczne mogły przyjąć prawie 8,3 tys. podopiecznych. Ofertę wychowania przedszkolnego uzupełniają oddziały przedszkolne w szkołach podstawowych (tzw. zerówki), do których uczęszczało 1,7 tys. dzieci) oraz 41 punktów przedszkolnych, które w 2025 r. przygotowały 736 miejsc (w tym 117 miejsc w 6 placówkach publicznych).



W 2025 r. w Gdańsku rozpoczęły funkcjonowanie dwa nowe punkty przedszkolne oraz trzy nowe przedszkola niepubliczne.

### Przedszkola i miejsca w przedszkolach w Gdańsku

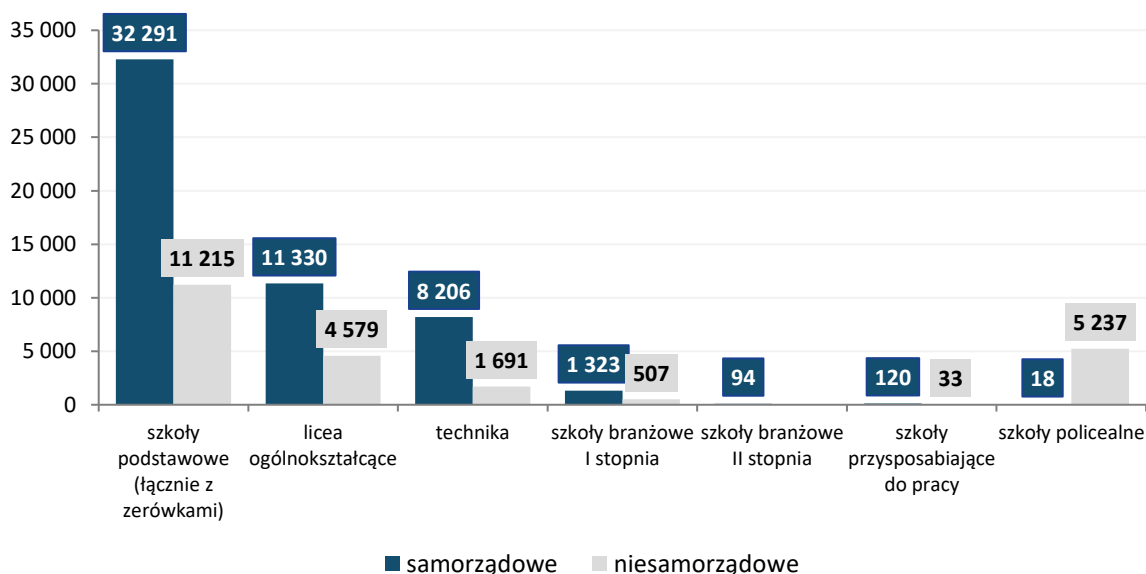


Źródło: Opracowanie własne na podstawie danych Wydziału Edukacji, UMG.

### Szkoły

W gdańskich szkołach r.sz.k. 2025/2026 rozpoczęło – łącznie z dziećmi w zerówkach – 76,6 tys. uczniów (dzieci, młodzieży oraz dorosłych), w tym niemal 5,1 tys. uczniów z Ukrainy, z których 3,6 tys. miało status uchodźcy. Do szkół samorządowych uczęszcza 53,4 tys. osób, co stanowi 70% uczniów w gdańskich szkołach. Najwięcej jest ich w szkołach podstawowych – 43,5 tys. (57% ogólnej liczby uczniów). Do szkół ponadpodstawowych uczęszcza łącznie 27,8 tys. młodzieży i dorosłych – najwięcej do liceów ogólnokształcących (15,9 tys.) i techników (9,9 tys.). Niemal 5,3 tys. osób kontynuuje naukę w szkołach policealnych, niemal wyłącznie w niesamorządowych.

### Liczba uczniów w szkołach samorządowych i niesamorządowych w Gdańsku w roku szkolnym 2025/26



Źródło: Opracowanie własne na podstawie danych z Systemu Informacji Oświatowej.

Wyrównywanie szans w edukacji to zapewnienie każdemu uczniowi optymalnych możliwości rozwoju. W warunkach szkolnych zwiększonej uwagi i zaangażowania ze strony nauczycieli wymagają m.in. uczniowie z niepełnosprawnością, przewlekłą chorobą, znajdujący się w sytuacji kryzysowej, zagrożeni

niedostosowaniem społecznym, z trudnościami edukacyjnymi, adaptujący się w nowym środowisku (np. imigranci) oraz uczniowie szczególnie uzdolnieni. Istotne w tym kontekście jest zwiększenie kompetencji całej społeczności edukacyjnej: nauczycieli – w zakresie zindywidualizowanych form nauczania; rodziców – w zakresie wspierania rozwoju swoich dzieci; uczniów – w zakresie rozwijania wrażliwości na potrzeby innych. Równie ważne jest tworzenie mechanizmów oraz poprawianie warunków organizacyjnych wspierających wyrównywanie szans (stypendia, procedury reagowania, programy edukacyjne itp.). Kolejne wyzwanie to podniesienie jakości edukacji przedszkolnej, tak aby diagnozę i wsparcie rozwoju dziecka przeprowadzać na możliwie wczesnym etapie.

W Gdańsku funkcjonuje sześć samorządowych poradni psychologiczno-pedagogicznych. Do ich zadań należą: diagnozowanie dzieci i młodzieży, udzielanie dzieciom i młodzieży oraz ich rodzicom pomocy psychologiczno-pedagogicznej, realizowanie zadań profilaktycznych oraz wspierających wychowawczą i edukacyjną funkcję placówki oświatowej, wspomaganie placówek w realizacji zadań dydaktycznych, wychowawczych i opiekuńczych. Z usług publicznych poradni psychologiczno-pedagogicznych w r.szk. 2024/2025 r. skorzystało 19,9 tys. osób.



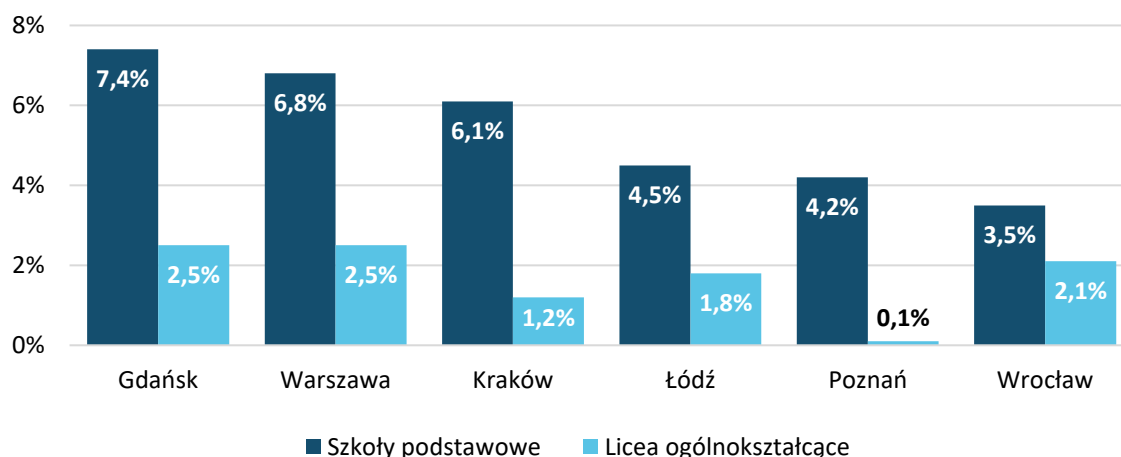
W r.szk. 2025/2026 w gdańskich placówkach uczy się 3575 dzieci i młodzieży z orzeczeniem o potrzebie kształcenia specjalnego (o 30 więcej niż w r.szk. 2024/2025).

Osoby z orzeczeniem o potrzebie kształcenia specjalnego uczyły się w oddziałach ogólnodostępnych, integracyjnych lub specjalnych. Wśród samorządowych placówek specjalnych działają: cztery przedszkola, dziewięć szkół podstawowych, jedno liceum ogólnokształcące, dwie szkoły branżowe I stopnia i trzy szkoły przysposabiające do pracy. Na terenie miasta znajdują się również specjalistyczne placówki oświatowe. Specjalny Ośrodek Rewalidacyjno-Wychowawczy dla Dzieci i Młodzieży z Autyzmem w 2025 r. świadczył opiekę, edukację i terapię 56 wychowankom, a Specjalny Ośrodek Szkolno-Wychowawczy nr 2 zapewnił edukację 146 wychowankom z niepełnosprawnością intelektualną w stopniu umiarkowanym, znacznym i z niepełnosprawnością sprzężoną. Z kolei Ośrodek Koordynacyjno-Rehabilitacyjno-Opiekuńczy, funkcjonujący w Specjalnym Ośrodku Szkolno-Wychowawczym nr 2, udziela kompleksowej pomocy dzieciom z niepełnosprawnością i zagrożonym niepełnosprawnością oraz ich rodzicom do czasu ukończenia rocznego obowiązkowego przygotowania przedszkolnego. W 2025 r. objęto wsparciem 490 dzieci, w tym 132 dzieci do 3 roku życia oraz 418 rodziców / opiekunów prawnych.

W 2022 r. Gdańsk przyjął znaczną liczbę uchodźców z Ukrainy, w tym wiele dzieci i młodzieży, które zostały objęte polskim systemem edukacji. Na koniec września 2025 r. w jednostkach oświatowych w Gdańsku przebywało 3,8 tys. przedszkolaków, uczniów i uczennic narodowości ukraińskiej o statusie uchodźcy (220 w placówkach wychowania przedszkolnego, 2595 w szkołach podstawowych i 969 w szkołach ponadpodstawowych i policealnych). Gdańska społeczność edukacyjna mierzy się z takimi wyzwaniami, jak pokonanie bariery komunikacyjnej, wyposażenie nauczycieli w odpowiednie kompetencje, ustalenie wymiernych zasad oceniania, adaptacja i integracja.

Większa liczba uczniów w oddziałach integracyjnych w gdańskich szkołach, w szczególności podstawowych, w porównaniu z sytuacją w innych dużych miastach świadczy o większym zaangażowaniu finansowym samorządu w edukację włączającą. Utrzymanie takich oddziałów wymaga zwiększonych nakładów na etaty nauczycieli wspomagających, specjalistów oraz dostosowanie infrastruktury szkolnej. Taka polityka kadrowo-budżetowa wskazuje, że Gdańsk traktuje edukację uczniów ze specjalnymi potrzebami jako priorytet.

### Odsetek uczniów uczęszczających do oddziałów integracyjnych w 2024 r. na tle wybranych miast Polski



Źródło: Opracowanie własne na podstawie Systemu Monitoringu Usług Publicznych, GUS.

### Rozwój talentów i kompetencji

Jednym z głównych kierunków polityki edukacyjnej miasta jest zapewnienie uczniom gdańskich placówek warunków, które istotnie przyczyniają się do odkrywania i wspierania talentów oraz zainteresowań młodych Gdańszczan. Dodatkowe programy i projekty edukacyjne służą rozwijaniu kompetencji, postaw i zainteresowań w zakresie m.in. zdrowia, aktywności fizycznej, przedsiębiorczości, kultury czy aktywności obywatelskiej. Wiele z nich prowadzonych jest we współpracy z podmiotami zewnętrznymi. Działania te przyczyniają się do budowania unikatowej oferty edukacji i wychowania w naszym mieście.

Zgodnie z danymi z arkuszy organizacyjnych, w r.sz. 2025/2026 gdańskie szkoły realizują łącznie 24,5 tys. godz. zajęć dodatkowych tygodniowo, z czego ponad 45% stanowią zajęcia w świetlicy; 39% – zajęcia indywidualne i terapia; niemal 15% – koła zainteresowań i zajęcia sportowe; ok. 1% – zajęcia wyrównawcze i przygotowujące do egzaminów.



W r.sz. 2025/2026 ponad 1,8 tys. uczniów samorządowych szkół podstawowych i liceów ogólnokształcących uczy się w klasach dwujęzycznych.

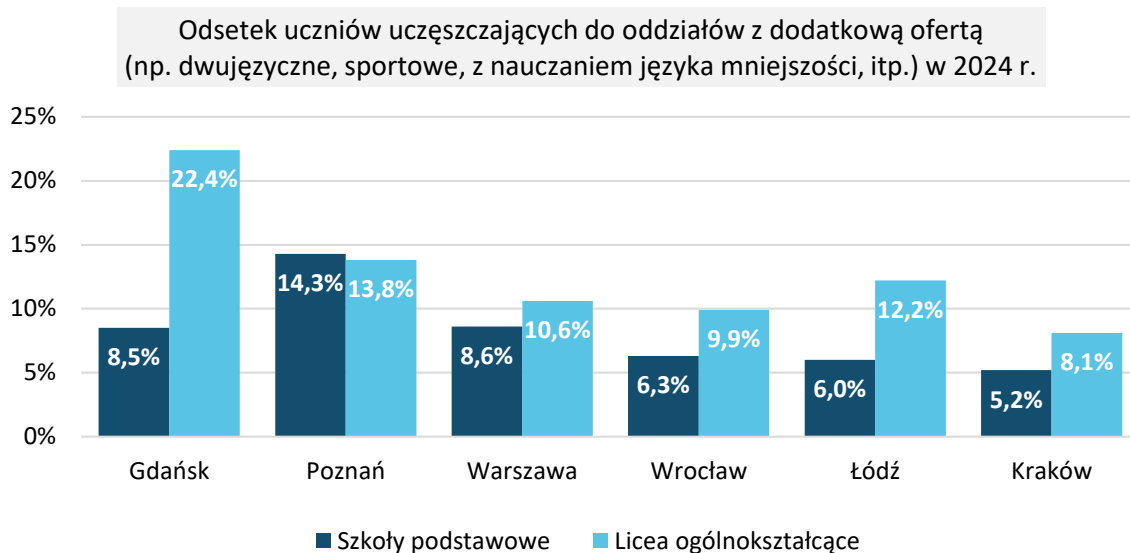
Gdańskie szkoły zapewniają dobre warunki do rozwijania talentów sportowych. Uczniowie mogą korzystać z coraz nowocześniejszej infrastruktury (boiska, baseny, hale sportowe) oraz oferty oddziałów mistrzostwa sportowego i sportowych (łącznie 2700 uczniów w r.sz. 2025/2026).

Rozwijanie różnorodnych talentów i pasji młodych Gdańszczan to podstawowe zadanie Pałacu Młodzieży. Jest to placówka oświatowa z ponad 40-letnim doświadczeniem w wypełnianiu dzieciom i młodzieży czasu wolnego. Jej główną siedzibą jest budynek przy ul. Ogarnej w samym sercu Gdańska. Wychodząc naprzeciw oczekiwaniom rodziców, stworzono projekt „Pałac Młodzieży w dzielnicach”, w ramach którego zajęcia prowadzone są również w 10 innych lokalizacjach (Wrzeszcz Dolny, Wrzeszcz Górny, Strzyża, Matarnia, Osowa, Śródmieście, Jasień, Żabianka-Wejhera-Jelitkowo-Tysiąclecia, Ujeścisko-Łostowice, Orunia-Święty Wojciech-Lipce). W 2025 r. w stałych zajęciach organizowanych przez Pałac Młodzieży uczestniczyło 5 tys. dzieci i młodzieży.

Inną placówką oświatową powołaną do rozwijania talentów i kształtowania postaw młodych Gdańszczan jest Gdański Zespół Schronisk i Sportu Szkolnego (GZSiSS). Zadanie tej jednostki polega na tworzeniu warunków do uczestnictwa w różnych formach aktywności fizycznej. GZSiSS jest organizatorem współzawodnictwa sportowego szkół w ramach całorocznej rywalizacji zwanej Gdańską Olimpiadą Młodzieży.

W realizację projektów i programów rozwijających podstawową ofertę edukacyjną gdańskich placówek oświatowych włączają się również inne miejskie jednostki, zwłaszcza instytucje kultury oraz organizacje pozarządowe.

Wysoka na tle innych dużych miast Polski liczba uczniów uczęszczających do oddziałów z rozszerzoną ofertą edukacyjną świadczy o silnym wsparciu miasta dla zróżnicowanego rozwoju uczniów i inwestowaniu w jakość kształcenia. Utrzymanie klas sportowych czy dwujęzycznych wymaga większych nakładów finansowych, m.in. na specjalistyczne wyposażenie, dodatkowe godziny lekcyjne oraz wynagrodzenia dla wykwalifikowanej kadry. Takie działania wskazują, że Gdańsk buduje konkurencyjność swojej oferty edukacyjnej, przyciągając zarówno zaangażowanych nauczycieli, jak i świadomych rodziców.



Źródło: Opracowanie własne na podstawie Systemu Monitoringu Usług Publicznych, GUS.

W Gdańsku podejmowane są działania promujące szkoły zawodowe, poprawiające ich ofertę oraz infrastrukturę i wyposażenie, a także zwiększające zaangażowanie przedsiębiorców w proces kształcenia zawodowego. Istotnym zadaniem rozwijającym kompetencje zawodowe jest ułatwienie mieszkańcom, a szczególnie uczniom, dostępu do poradnictwa edukacyjno-zawodowego. Rozwijana jest oferta kształcenia ustawicznego, także dla osób z niepełnosprawnościami oraz seniorów.

W 2025 r. kształcenie ustawiczne realizowały samorządowe placówki przeznaczone dla dorosłych: jedna szkoła podstawowa, jedno liceum ogólnokształcące, jedna szkoła policealna i dwie branżowe szkoły II stopnia. Kształcenie zawodowe osób dorosłych oferowało zdobycie czterech zawodów oraz 38 kwalifikacji w ramach kwalifikacyjnych kursów zawodowych, które są pozaszkolną formą kształcenia ustawicznego skierowaną do osób dorosłych zainteresowanych uzyskiwaniem i uzupełnianiem wiedzy, umiejętności oraz kwalifikacji zawodowych.

Kształcenie zawodowe osób z niepełnosprawnościami prowadzą trzy szkoły samorządowe. Uczniowie z niepełnosprawnością intelektualną w stopniu lekkim mogą korzystać z oferty Zespołu Szkół Specjalnych nr 1 i Zespołu Szkół Specjalnych nr 2. Dla uczniów z niepełnosprawnością ruchową ofertę edukacyjną przygotowało Centrum Kształcenia Zawodowego i Ustawicznego nr 1. Placówka ta umożliwia kształcenie w zawodach: technik grafiki i poligrafii cyfrowej, technik reklamy, technik procesów introligatorskich, technik fotografii i multimediiów, technik prac biurowych. Natomiast uczniowie z niepełnosprawnościami sprzężonymi oraz z niepełnosprawnością intelektualną w stopniach umiarkowanym i znacznym mogą skorzystać z oferty Specjalnego Ośrodka Szkolno-Wychowawczego nr 2 oraz Zespołu Szkół Specjalnych nr 1 i Zespołu Szkół Specjalnych nr 2, gdzie mają możliwość przysposobienia zawodowego.

Od 2016 r. w mieście funkcjonuje Centrum Rozwoju Talentów – jednostka Gdańskiego Urzędu Pracy wspierająca mieszkańców w rozwoju osobistego potencjału i znajdowaniu optymalnej ścieżki zawodowej. Oferta centrum skierowana jest do osób pracujących, szukających pracy oraz młodzieży szkolnej. Usługi doradztwa edukacyjno-zawodowego dla uczniów świadczą również poradnie psychologiczno-pedagogiczne.

## OCHRONA ZDROWIA

Utrzymywanie zdrowia jest podstawowym warunkiem kształtowania wysokiej jakości życia – pozwala wykorzystywać efektywnie nasz potencjał, wpływa znacząco na sytuację zawodową i społeczną. Właściwe zachowania żywieniowe, profilaktyka chorób cywilizacyjnych, aktywność fizyczna, umiejętność radzenia

sobie ze stresem czy korzystanie ze wsparcia psychicznego odgrywają ważną rolę w budowaniu potencjału zdrowotnego człowieka.

Miasto wspiera funkcjonowanie systemu ochrony zdrowia poprzez działania komplementarne wobec krajowego systemu, w tym dofinansowuje działalność placówek medycznych i szpitali m.in. przez zakup sprzętu medycznego. W 2025 r. kontynuowano projekty promocji zdrowia, profilaktyki chorób cywilizacyjnych oraz uzależnień. Działania były dostosowywane do zidentyfikowanych potrzeb mieszkańców.



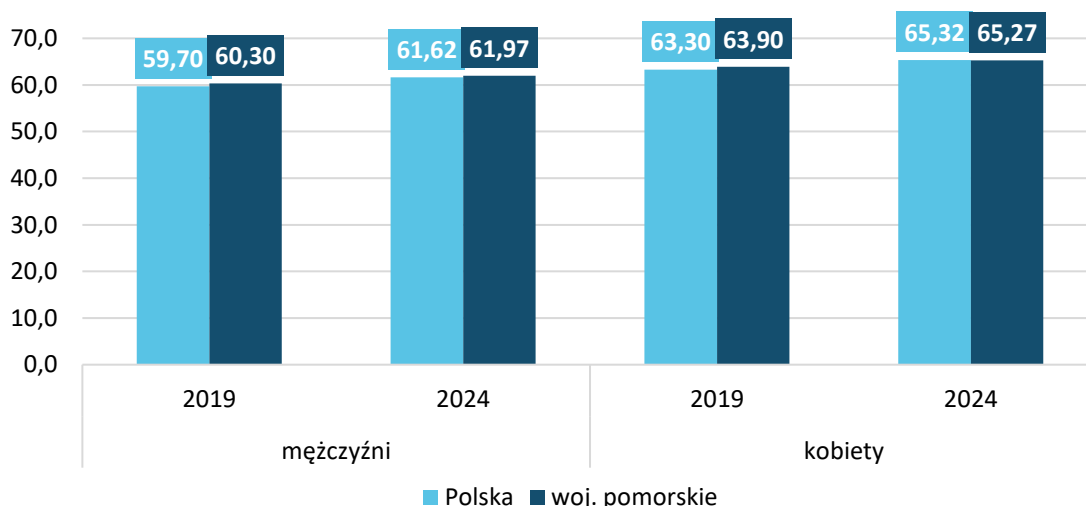
W 2025 r. zakupiono ze środków miejskich 20 szt. aparatury i sprzętu medycznego na łączną kwotę 1,72 mln zł (w tym tory wizyjne, aparaty USG, podnośniki kąpielowo-transportowe) do placówek medycznych. Dodatkowo zrealizowano zadania inwestycyjne w Wojewódzkim Szpitalu Psychiatrycznym na kwotę 202 tys. zł.

Stan zdrowia jest kształtowany w największym stopniu przez styl życia i czynniki środowiskowe. Promocja zdrowego stylu życia i profilaktyka chorób to obszary, w których upatruje się największych rezerw służących budowaniu potencjału zdrowotnego. Szczególnie istotne jest podejmowanie tego typu działań wobec dzieci i młodzieży. Zgodnie z wytycznymi Światowej Organizacji Zdrowia działania dotyczące promocji zdrowia i profilaktyki powinny mieć charakter interdyscyplinarny, łączący wiele dziedzin nauki i różnorodne formy oddziaływania.

Dane o oczekiwanych latach przeżytych w zdrowiu w województwie pomorskim i w kraju w latach 2019–2024 ukazują zróżnicowanie wskaźnika według płci i wieku. Jest to współczynnik obrazujący sytuację zdrowotną ludności, obliczany na podstawie tablic trwania życia oraz indywidualnie i subiektywnie postrzeganej niepełnosprawności. Interpretuje się go jako przewidywaną średnią liczbę lat, jaką osoba ma do przeżycia bez niepełnosprawności, pod warunkiem, że aktualne warunki umieralności i utraty zdrowia populacji utrzymają się na obecnym poziomie.

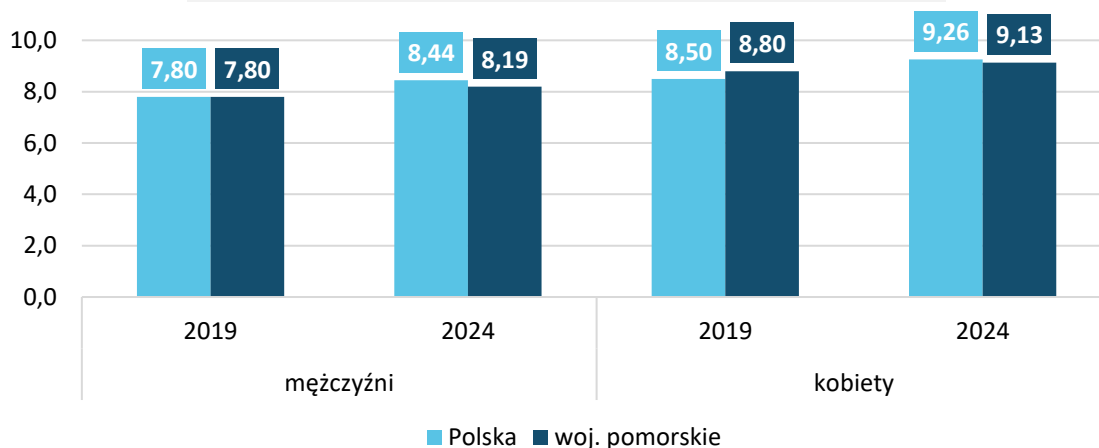
W przypadku nowo narodzonych dzieci odnotowano wyraźny wzrost oczekiwanych lat życia w zdrowiu u obu płci, przy zachowaniu przewagi kobiet oraz relatywnie korzystniejszych wartości w województwie pomorskim w porównaniu ze średnią krajową. W grupie osób w wieku 65 lat również nastąpiło wydłużenie oczekiwanego czasu życia w zdrowiu, choć skala poprawy była mniejsza niż w młodszych grupach wieku, a różnice między województwem pomorskim a Polską pozostawały niewielkie.

Przeciętne dalsze trwanie życia w zdrowiu nowonarodzonych osób w 2019 i 2024 r. w Polsce i woj. pomorskim



Źródło: Opracowanie własne na podstawie Banku Danych Lokalnych, GUS.

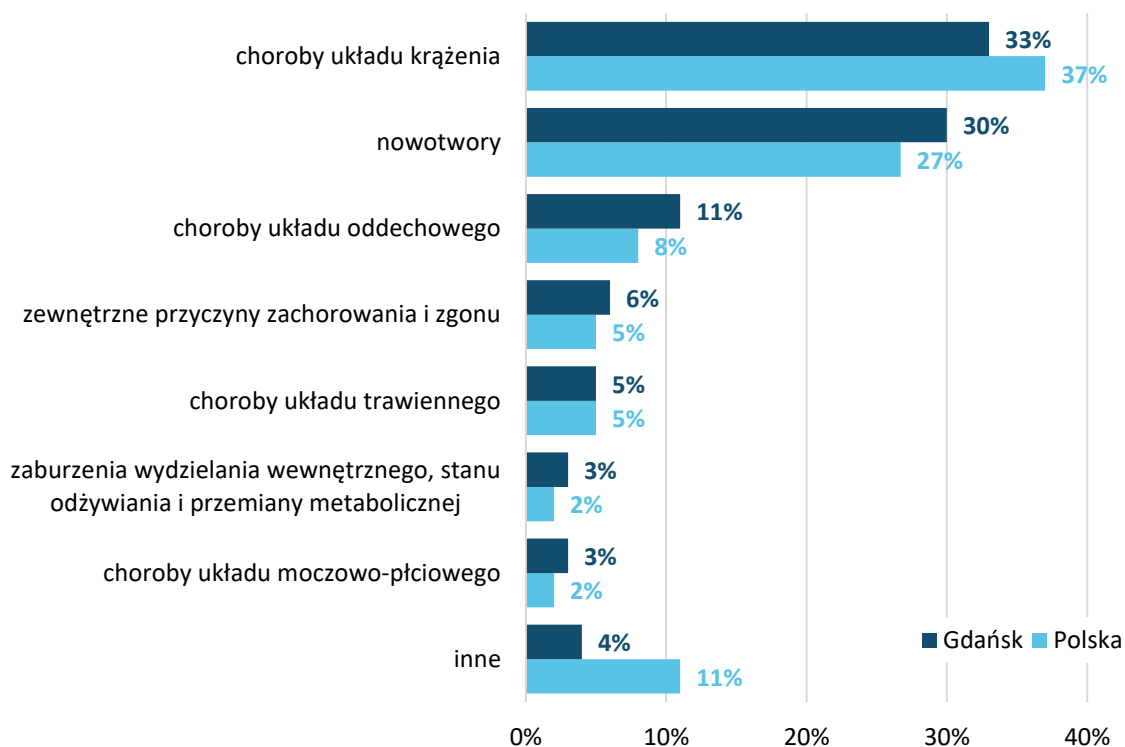
Przeciętne dalsze trwanie życia w zdrowiu osób w wieku 65 lat w 2019 i 2024 r. w Polsce i woj. pomorskim



Źródło: Opracowanie własne na podstawie Banku Danych Lokalnych, GUS.

W Gdańsku, podobnie jak w innych dużych miastach w Polsce, najczęstszymi przyczynami zgonów mieszkańców były choroby układu krążenia, nowotwory oraz choroby układu oddechowego. Na tle kraju w 2024 r. w Gdańsku nieco rzadziej występowały zgony z powodu chorób krążenia (mniej o 4 pkt proc.). Częstsze były natomiast zgony z powodu nowotworów (więcej o 3 pkt proc.), chorób układu oddechowego (więcej o 3 pkt proc.), a także z przyczyn zewnętrznych (więcej o 1 pkt proc.) i z powodu zaburzeń wydzielania wewnętrznego, stanu odżywiania i przemiany metabolicznej (więcej o 1 pkt proc.).

Najczęstsze przyczyny zgonów w Gdańsku na tle Polski w 2024 r.

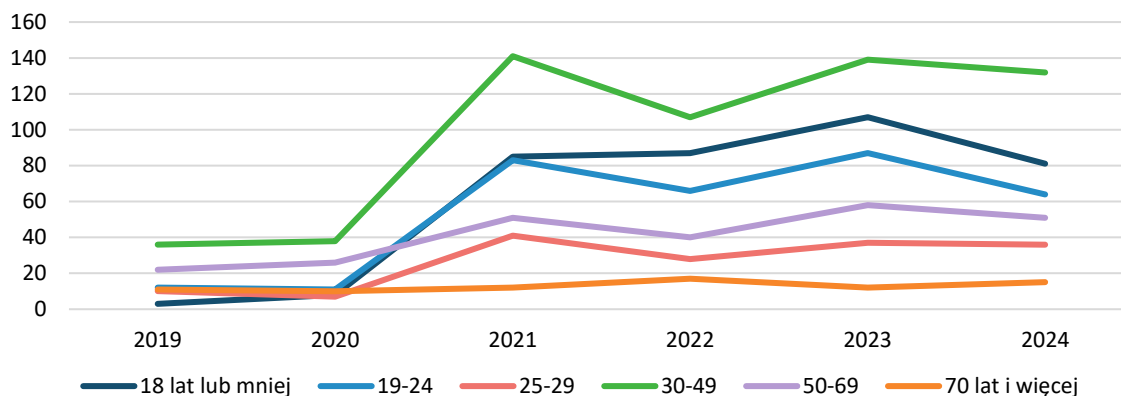


Źródło: Opracowanie własne na podstawie Banku Danych Lokalnych, GUS.

W ostatnich latach obserwuje się narastający kryzys zdrowia psychicznego, przejawiający się wzrostem liczby rozpoznań chorób i zaburzeń psychicznych oraz nasileniem zachowań autodestrukcyjnych, w tym prób samobójczych. Od 2021 r. nastąpił gwałtowny wzrost liczby zamachów samobójczych w Gdańsku, który utrzymywał się na wysokim poziomie także w kolejnych latach. Szczególnie wyraźny skok dotyczy osób młodych – zwłaszcza niepełnoletnich oraz grupy 19-24 lata. Liczba zamachów w tej grupie wieku wzrosła wielokrotnie po 2021 r. w porównaniu z okresem sprzed pandemii COVID-19, która w Polsce rozpoczęła się w 2020 r. i formalnie trwała do 2023 r. Dane te wskazują, że młodzież i młodzi dorośli stali się jedną z grup

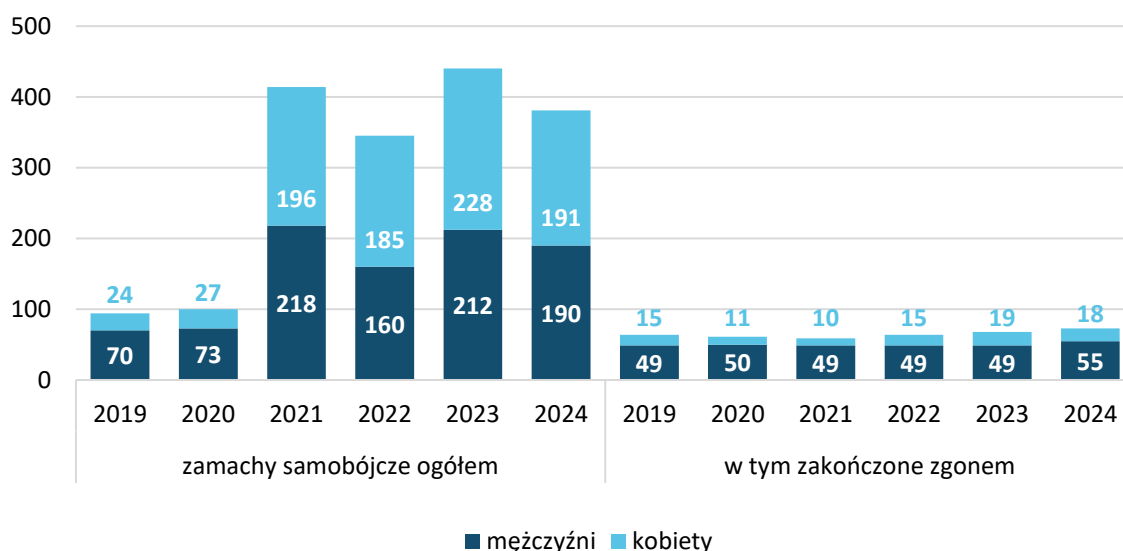
najbardziej dotkniętych kryzysem zdrowia psychicznego, w przypadku których okres pandemii i jej długofalowych skutków zbiegł się z kluczowym etapem rozwoju społecznego i emocjonalnego. Jednocześnie wykresy pokazują istotne różnice między kobietami i mężczyznami. Jeśli chodzi o zamachy zakończone zgonem, we wszystkich latach wyraźnie dominują mężczyźni, co sugeruje odmienny charakter i ciężar kryzysu zdrowia psychicznego u obu płci.

Liczba zamachów (prób) samobójczych w Gdańsku według wieku



Źródło: Opracowanie własne na podstawie Banku Danych Lokalnych, GUS.

Zamachy samobójcze w Gdańsku, w tym zakończone zgonem, według płci



Źródło: Opracowanie własne na podstawie Banku Danych Lokalnych, GUS.

Umacnianie potencjału zdrowia oraz poprawa jakości życia mieszkańców Gdańska przez działania z zakresu promocji zdrowia, profilaktyki uzależnień i przeciwdziałania przemocy w rodzinie to główne zadania Gdańskiego Ośrodka Promocji Zdrowia i Profilaktyki Uzależnień (GOPZiPU). Zespół specjalistów ośrodka (lekarzy, psychologów, edukatorów zdrowia oraz specjalistów z zakresu kultury fizycznej i zdrowia publicznego), wsparty merytorycznie przez gdańskie środowisko naukowe, przygotowuje i wdraża interdyscyplinarne programy zdrowotne kierowane do przedszkolaków i uczniów oraz dorosłych Gdańszczan. Działania z zakresu programów – oprócz GOPZiPU – prowadzą: Gdański Ośrodek Zdrowia Psychicznego, Miejski Ośrodek Pomocy Rodzinie w Gdańsku, Gdański Zespół Schronisk i Sportu Szkolnego, Gminna Komisja Rozwiązywania Problemów Alkoholowych, podmioty lecznicze, organizacje pozarządowe, a także inne placówki realizujące zadania w obszarze profilaktyki i rozwiązywania problemów uzależnień.

## KULTURA FIZYCZNA

Do aktywności fizycznej mieszkańców oraz sportu powszechnego w Gdańsku przykładana jest duża waga. Sport, rozumiany szeroko, stanowi przestrzeń samorealizacji, budowania kapitału społecznego; prowadzony świadomie jest także narzędziem służącym profilaktyce zdrowia. Aktywność fizyczna to nieodzowny element zdrowego stylu życia. Gdańsk wspiera sport powszechny i gdańskich sportowców osiągających wybitne wyniki w swoich dyscyplinach, prowadzi aktywną promocję sportu oraz organizuje wydarzenia sportowe o zasięgu krajowym i międzynarodowym.

Działania na rzecz rozwoju sportu w Gdańsku oraz organizacji wydarzeń sportowych realizowane są przez Biuro Prezydenta ds. Sportu w UMG. Na rzecz promowania zdrowego stylu życia, aktywnego wypoczynku i dbania o formę fizyczną działa Gdański Ośrodek Sportu. Jednostka ta zarządza również miejskimi obiektami sportowo-rekreacyjnymi. Z kolei Gdański Zespół Schronisk i Sportu Szkolnego tworzy warunki do rozwijania aktywności fizycznej przede wszystkim wśród młodych Gdańszczan.

Sport w Gdańsku rozwija się dynamicznie dzięki ciężkiej pracy zawodników, trenerów i organizacji sportowych. Doceniając ich starania, miasto nagradza i wyróżnia osoby szczególnie zasłużone. Przykładem takich działań są nagrody finansowe za osiągnięcia sportowe i promocję Gdańska oraz wsparcie w przygotowaniach do igrzysk olimpijskich. Co roku organizowane są Gdańska Gala Sportu oraz Gdańska Gala Sportu Młodzieżowego. W 2025 r. w zakresie sportu młodzieżowego uhonorowano 204 osoby (143 zawodników i zawodniczek oraz 61 trenerów i trenerek), reprezentujących 49 klubów w 31 dyscyplinach sportu.

### Liczba nagrodzonych oraz suma nagród w latach 2019–2025

Wyszczególnienie	2019	2020	2021	2022	2023	2024	2025
<b>Nagrody za osiągnięcia sportowe razem</b>							
Liczba nagrodzonych	392	215	265	295	286	279	264
Suma nagród (w zł)	514 600	237 900	433 500	455 900	398 500	376 400	455 800
<b>W tym:</b>							
<b>Nagrody przyznane w ramach Gdańskiej Gali Sportu</b>							
Liczba nagrodzonych	55	71	46	54	71	51	60*
Suma nagród (zł)	201 700	272 100	125 000	178 500	207 400	158 000	190 800*
<b>Nagrody przyznane w ramach Gdańskiej Gali Sportu Młodzieżowego</b>							
Liczba nagrodzonych	371	167	194	201	221	193	204
Suma nagród (zł)	242 500	108 000	153 000	154 500	182 500	167 100	265 000

\*Nagrody wręczone w 2026 r.

Źródło: Biuro Prezydenta ds. Sportu, UMG.

Wspieranie kultury sportu, kibicowania i budowania sportowego kapitału społecznego przebiega poprzez działania promocyjne miasta: organizację wydarzeń sportowych oraz wspieranie działalności klubów sportowych. W 2025 r. przeznaczono na ten cel 20,0 mln zł, a współpracowano z 17 klubami sportowymi.



Dzięki umowie z Polskim Związkiem Piłki Nożnej (PZPN), stadion Polsat Plus Arena Gdańsk stał się oficjalnym Domem Reprezentacji Polski Kobiet w piłce nożnej. Od sierpnia 2024 r. do 2027 r. będą się na nim odbywać mecze reprezentacji. W 2025 r. odbyły się mecze z Irlandią Północną, Bośnią i Hercegowiną, Rumunią, Holandią oraz Słowenią.

**Wydatki na promocję Gdańska przez organizację wydarzeń sportowych oraz kluby sportowe w latach 2019–2025 (w tys. zł)**

Wyszczególnienie	2019	2020	2021	2022	2023	2024	2025
Wydatki na promocję Gdańska przez wydarzenia sportowe	5120	3281	5502	4000	4816	4 346	7 955
Wydatki na promocję Gdańska przez kluby sportowe	14 710	13 139	18 810	14 770	14 738	15 660	16 350
<b>Razem</b>	<b>19 830</b>	<b>16 420</b>	<b>24 312</b>	<b>18 770</b>	<b>19 554</b>	<b>20 006</b>	<b>24 305</b>

Źródło: Biuro Prezydenta ds. Sportu, UMG.

Dzięki rozwojowi infrastruktury sportowej i wspieraniu sportu Gdańsk stał się miejscem ważnych wydarzeń sportowych o randze krajowej i międzynarodowej. Gdańszczanie mogą uczestniczyć w tych wydarzeniach jako widzowie, wspierając swoje ulubione drużyny i sportowców. Budowanie kultury kibicowania, dopingowania jest elementem rozwoju sportu w wymiarze społecznym. W 2025 r. w najważniejszych wydarzeniach sportowych w Gdańsku uczestniczyło ponad 133 tys. widzów.

**Najważniejsze wydarzenia sportowe zorganizowane w Gdańsku w 2025 r.**

Nazwa wydarzenia	Termin	Szacunkowa liczba widzów
Mecz piłki nożnej Ligi Narodów UEFA kobiet Polska – Irlandia Północna	21 lutego	8,5 tys.
Mecz Polska – Portugalia w ramach kwalifikacji do ME 2026 seniorów w piłce ręcznej mężczyzn	13 marca	9,0 tys.
Gdańsk Maraton 2025	6 kwietnia	3,0 tys.
Mecz piłki nożnej Ligi Narodów UEFA kobiet Polska – Bośnia i Hercegowina	4 kwietnia	5,0 tys.
Mecz piłki nożnej Ligi Narodów UEFA kobiet Polska – Rumunia	3 czerwca	10,7 tys.
Finał Drużynowych Mistrzostw Europy seniorów na żużlu	28 czerwca	3,0 tys.
XX edycja Regat Nord Cup 2025	27 czerwca – 13 lipca	5,8 tys.
Siatkarska Liga Narodów mężczyzn 2025	16-20 lipca	55,0 tys.
Runmageddon Gdańsk 2025	6-7 września	5,0 tys.
Bieg Westerplatte 2025	7 września	4,0 tys.
Mecz piłki nożnej reprezentacji kobiet Polska – Holandia	24 października	11,0 tys.
Mecz piłki nożnej reprezentacji kobiet Polska – Słowenia	28 listopada	2,5 tys.

Źródło: Biuro Prezydenta ds. Sportu, Gdański Ośrodek Sportu.

Bieganie jest jedną z dyscyplin sportu, która na przestrzeni ostatnich lat znacznie zyskała na popularności. Gdańsk, odpowiadając na potrzeby i zainteresowania mieszkańców, wspiera i współorganizuje wiele imprez biegowych – nie tylko dla profesjonalistów, lecz także dla osób, które pokonują swoje pierwsze kilometry.

**Liczba uczestników wybranych gdańskich imprez biegowych w latach 2019–2025**

Wyszczególnienie	2019	2020	2021	2022	2023	2024	2025
Gdańsk Maraton	2453	•	600	2500	•	•	3000
Półmaraton Gdańsk	4614	636	584	798	3817	5236	7500
Bieg Westerplatte	3479	•	1300	1630	2924	3108	4000
Bieg św. Dominika	2170	•	1278	967	1064	1250	1000
Gdańsk Biega	2350	•	•	•	3274	1200	1500
Runmageddon	2257	1024	1780	2376	2785	3600	5000
Challenge Gdańsk	666	649	700	893	938	935	1050
Rodzinny Bieg Gdańszczan	1365	•	•	•	424	738	1500

• Impreza się nie odbyła

Źródło: Biuro Prezydenta ds. Sportu, Gdański Ośrodek Sportu, Gdański Zespół Schronisk i Sportu Szkolnego.



Strona internetowa [aktywujsiwgdansku.pl](http://aktywujsiwgdansku.pl) ułatwia wyszukiwanie i rejestrację na bezpłatne zajęcia sportowe organizowane przez Gdański Ośrodek Sportu. Zachęca również użytkowników do aktywności fizycznej – zawiera opcję wirtualnych wyzwań sportowych dla każdego.

Rozwój sportu nie byłby możliwy bez kształcenia i treningu dzieci i młodzieży. Wspieranie sportu szkolnego i młodzieżowego to ważne zadanie realizowane przez miasto i jego jednostki we współpracy z organizacjami sportu. Corocznie przeprowadzane są dwa konkursy, podczas których gdańskie kluby szkolące dzieci i młodzież składają wnioski o dofinansowanie swojej działalności. Dotacje przeznaczane są na szkolenie, zakupy sprzętu sportowego i organizację imprez.

**Liczba beneficjentów, którzy uzyskali dotację, oraz łączna kwota dotacji w latach 2019–2025**

Wyszczególnienie	2019	2020	2021	2022	2023	2024	2025
Liczba beneficjentów	154	239	233	249	249	276	314
łączna kwota dotacji (zł)	3 549 569	4 814 113	6 124 492	6 333 117	6 927 975	7 004 243	8 392 427
w tym na profilaktykę uzależnień	•	•	1 528 538	1 500 000	1 499 986	1 474 500	1 499 984

Źródło: Biuro Prezydenta ds. Sportu, UMG.

TOP Talent to jedyny w Polsce wieloletni program rozwoju wyróżniających się piłkarzy w wieku 11–15 lat i piłkarek w wieku 11–16 lat. Program dla chłopców zainaugurowano w 2014 r., a od 2019 r. prowadzony jest także w odstonie dla dziewcząt – przez gdańską Akademię Piłkarską LG, współpracującą z Pomorskim Związkiem Piłki Nożnej oraz AWFIS. We wstępnej selekcji co roku bierze udział kilkaset osób, z których do 25 osób trafia do TOP Talent. Zawodnicy nadal szkolą się w macierzystych klubach, a w ramach TOP Talent spotykają się raz w tygodniu, aby doskonalić swoje umiejętności, skorygować mankamenty oraz poprawić jakość gry na optymalnej dla nich pozycji.

**Liczba uczestników, liczba aplikujących oraz łączna kwota finansowania programu TOP Talent w latach 2019–2025**

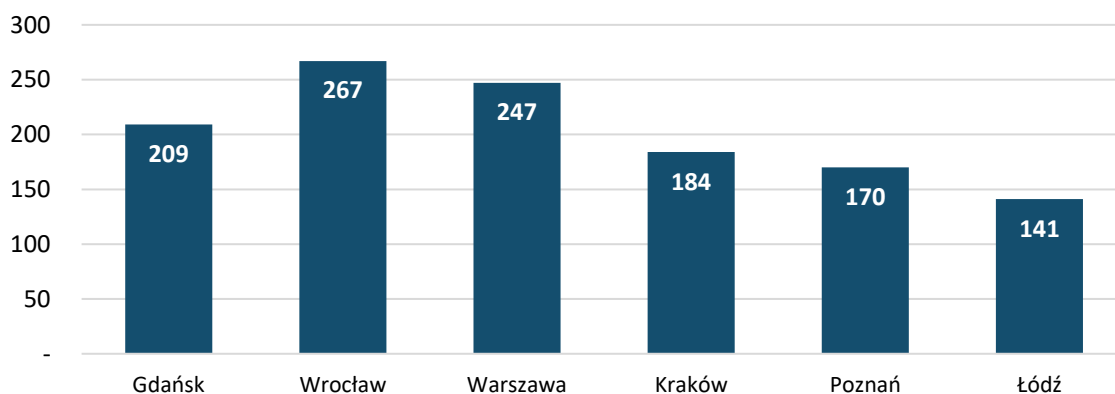
Wyszczególnienie	2019	2020	2021	2022	2023	2024	2025
<b>TOP Talent chłopców</b>							
Liczba uczestników	24	24	24	•	24	•	31
Liczba aplikujących	586	643	511	•	423	•	70
łączna kwota (zł)	230 000	230 000	230 000	•	115 000	•	100 000
<b>TOP Talent dziewcząt</b>							
Liczba uczestniczek	20	20	20	24	24	25	25
Liczba aplikujących	217	347	375	293	329	372	403
łączna kwota (zł)	71 692	71 692	134 000	120 000	115 000	120 000	100 000

• Program nie był realizowany  
 Źródło: Biuro Prezydenta ds. Sportu.

Gdańska Olimpiada Młodzieży to całoroczny cykl rozgrywek międzyszkolnych dla gdańskich uczniów, organizowany przez Gdański Zespół Schronisk i Sportu Szkolnego. Rozgrywki są prowadzone w miejskich obiektach, a w szczególności w salach i na boiskach sportowych. Uczniowie rywalizują w kilkudziesięciu dyscyplinach sportowych – od zawodów dzielnicowych, przez finały miejskie i wojewódzkie, po zawody ogólnopolskie.

W 2025 r. Gdańsk w przeliczeniu na jednego mieszkańca przeznaczył na kulturę fizyczną 257 zł, co plasuje go powyżej średniej spośród sześciu analizowanych dużych miast Polski. Najwyższy poziom wydatków w tym dziale odnotowano w Krakowie. Relatywnie wysoki poziom wydatków na kulturę fizyczną może świadczyć o strategicznym podejściu miasta do rozwoju infrastruktury sportowej i promocji aktywności fizycznej wśród mieszkańców.

**Wydatki budżetu miasta na kulturę fizyczną w przeliczeniu na 1 mieszkańca w wybranych miastach Polski w 2025 r. (w zł)**



Źródło: Opracowanie własne na podstawie Banku Danych Lokalnych, GUS.

## INTEGRACJA SPOŁECZNA

Budowanie społeczeństwa ludzi równych, solidarnych, aktywnych obywatelsko nie byłoby możliwe bez prowadzenia polityki integracji społecznej wspierającej tych, którzy znaleźli się w trudnej sytuacji. Mowa m.in. o dzieciach pozostających bez opieki rodziców, seniorach wymagających pomocy w jesieni życia, rodzinach przeżywających kryzys, osobach uzależnionych, nadmiernie zadłużonych lub będących ofiarami przestępstw ekonomicznych, imigrantach organizujących swoje życie w nowej rzeczywistości, grupach zagrożonych dyskryminacją. Gdańsk – poprzez kapitał ludzki i społeczny, dziedzictwo historyczne miasta

wielu kultur, miasta solidarności – ma być miejscem otwartym, tolerancyjnym, patrzącym z troską na słabszych. Takie czynniki, jak poczucie więzi, poczucie bezpieczeństwa i przynależności do wspólnoty, poziom zaufania, zaangażowanie w życie lokalnej społeczności, odpowiadają w dużym stopniu za poziom dobrostanu odczuwanego przez mieszkańców.

Za koordynację działań w zakresie integracji i wsparcia społecznego oraz aktywności społecznej w 2025 r. odpowiedzialny był Wydział Rozwoju Społecznego UMG. Nadzorował on następujące jednostki organizacyjne realizujące zadania w ww. obszarach: Miejski Ośrodek Pomocy Rodzinie, Gdańskie Centrum Świadczeń, Miejski Zespół Orzekania o Niepełnosprawności oraz Gdański Ośrodek Zdrowia Psychicznego.

### Równe traktowanie

Jednym z celów miejskiej polityki społecznej jest stworzenie warunków sprzyjających różnorodności i równym szansom. Te aspiracje zostały wyrażone w Modelu na rzecz Równego Traktowania, przyjętym w 2018 r. Model określa kierunki zmian i działania, które miasto podejmuje, aby budować bardziej przyjazny i bezpieczny Gdańsk dla wszystkich – bez względu na różnice płci, wieku, orientacji seksualnej, wyznania, pochodzenia etnicznego czy poziomu sprawności.

Do głównych celów Modelu należy zwiększenie poczucia bezpieczeństwa, ochrony oraz wsparcia ofiar przemocy i dyskryminacji, wprowadzenie nowych i poprawienie istniejących polityk i procedur służących upowszechnieniu praw człowieka i równego traktowania w Gdańsku, rozszerzenie oferty i zwiększenie dostępu do usług publicznych, a także zwiększenie świadomości oraz kształtowanie postaw otwartości i solidarności wśród mieszkanek i mieszkańców.



W 2025 r. działalność kontynuowało Gdańskie Centrum Równego Traktowania (GCRT), oferujące bezpłatną pomoc psychologiczną i informacyjno-prawną osobom doświadczającym dyskryminacji. GCRT to jedyny w Polsce projekt zapewniający kompleksowe wsparcie dla osób doświadczających dyskryminacji z powodu sześciu przesłanek ustawowych, który jest dofinansowywany przez gminę.

W realizację Modelu, oprócz miejskich jednostek organizacyjnych, zaangażowane są organizacje pozarządowe realizujące projekty społeczne w obszarze praw człowieka. W 2025 r. przeprowadzono 12 projektów społecznych w obszarze upowszechniania wolności i praw człowieka, równych praw kobiet i mężczyzn oraz wspierania mniejszości etnicznych i narodowych przez organizacje pozarządowe. Bezpośrednio zaangażowanych w nie było ok. 2 tys. osób.

Działania na rzecz równego traktowania w 2025 r. stanowiły istotny element szerszej perspektywy praw człowieka, którą Miasto Gdańsk konsekwentnie rozwija. Prace Gdańskiej Rady na rzecz Równego Traktowania, w szczególności zaangażowanie w przygotowanie dokumentu „Gdańsk Miastem Praw Człowieka”, wyznaczyły kierunek stopniowego przechodzenia od polityk skoncentrowanych wyłącznie na przeciwdziałaniu dyskryminacji do całościowego podejścia opartego na standardach praw człowieka.

### Działania na rzecz seniorów

Działania na rzecz seniorów podejmowane są przez wiele miejskich instytucji i partnerów z sektora organizacji pozarządowych. Oferta obejmuje m.in. wsparcie starszych osób w codziennych sprawach, organizację kierowaną do nich wydarzeń edukacyjnych, kulturalnych, artystycznych i sportowo-rekreacyjnych, spotkania integracyjne, wspieranie aktywności zawodowej, profilaktykę zdrowotną. Angażowanie potencjału seniorów i zachęcanie ich do czynnego udziału w życiu miasta ma charakter priorytetowy; starsi Gdańszczanie są więc zarówno odbiorcami, jak i twórcami oferty kierowanej do mieszkańców.



W Gdańsku w 2025 r. mieszkało 124,8 tys. osób w wieku 60 lat i więcej, co stanowiło 26,5% ogólnej liczby mieszkańców i zgodnie z prognozą Głównego Urzędu Statystycznego w kolejnych kilkadziesiąt lat udział ten będzie systematycznie wzrastać.

W 2025 r. działania na rzecz seniorów skoncentrowane były na zwiększaniu kompetencji cyfrowych i przeciwdziałaniu zjawisku osamotnienia osób starszych. Duże znaczenie mają dobra komunikacja i stała współpraca ze środowiskiem seniorów. Istotną rolę odgrywa w tym zakresie Rada Seniorów w Gdańsku. Została ona utworzona w 2018 r. i jest reprezentacją osób w wieku 60 lat i więcej wyłonioną w drodze wyborów. Ma charakter konsultacyjny, opiniujący i inicjatywny. Koordynowaniem przedsięwzięć skierowanych do osób starszych zajmuje się pełnomocnik Prezydenta Miasta Gdańska ds. seniorów.

### Integracja imigrantów

Gdańsk – jako miasto wolności i solidarności, równości i otwartości – wdraża przyjętą w czerwcu 2016 r. politykę zarządzania migracjami na poziomie lokalnym: Model Integracji Imigrantów. Obejmuje on 11 obszarów życia społecznego: sport, kulturę, społeczności lokalne, zdrowie, mieszkalnictwo, bezpieczeństwo, komunikację społeczną, edukację szkolną, edukację wyższą, pomoc społeczną i pracę.

Kluczowym zadaniem na rzecz integracji imigrantów jest, prowadzone przez organizację pozarządową, Miejskie Centrum Wsparcia Imigrantów i Imigrantek, które oferuje tzw. pomoc pierwszej linii – wsparcie prawne, integracyjne i zawodowe. Swoją działalność kontynuuje Rada Imigrantów i Imigrantek przy Prezydencie Miasta Gdańska, pełniąc funkcję konsultacyjno-doradczą, skupiającą 16 przedstawicieli różnych narodowości. Jej członkowie wspierają działalność organizacji pozarządowych, udzielają się w pracach nad kreowaniem nowych polityk i wdrażaniem nowych rozwiązań w mieście, a także wspomagają organizację wydarzeń i działań informacyjnych dla nowych mieszkańców Gdańska.

### Gdańskie Centrum Świadczeń

Gdańskie Centrum Świadczeń (GCS) to wyspecjalizowana jednostka do obsługi świadczeń wypłacanych na rzecz gdańskich rodzin. W 2025 r. ze świadczeń wypłacanych przez GCS skorzystało 27,2 tys. osób. Średnio w ciągu miesiąca do odbiorców świadczeń trafiało ok. 19,0 mln zł. Świadczenia stanowią wsparcie finansowe w procesie edukacyjnym, wychowawczym, opiekuńczym i integracyjnym.

Począwszy od września 2024 r. Gdańskie Centrum Świadczeń wykonuje zadanie przejęte od Wydziału Edukacji, polegające na zwrocie kosztów dowozu niepełnosprawnych dzieci do placówek oświatowych. W 2025 r. podpisano z tego tytułu 195 umów z rodzicami dzieci z niepełnosprawnościami.

W omawianym roku w ofercie GCS w dalszym ciągu znajdowała się pomoc obywatelom Ukrainy, skierowana w szczególności do osób przebywających legalnie w Polsce, zgodnie z przepisami zawartymi w Ustawie z dnia 12 marca 2022 r. o pomocy obywatelom Ukrainy w związku z konfliktem zbrojnym na terytorium tego państwa.

### Liczba osób korzystających ze wsparcia według rodzajów świadczeń w latach 2019–2025

Wyszczególnienie	2019	2020	2021	2022	2023	2024	2025
Program „Rodzina 500+/800+”	79 516	84 009	87 973	82 388	148*	73*	168*
Zasiłki rodzinne wraz z dodatkami	15 272	12 168	10 435	9616	7374	5342	4122
Świadczenia rodzicielskie	1403	1309	1234	1156	1038	769	743
Świadczenia opiekuńcze	13 167	13 159	13 539	14 041	14 629	14 735	14 911
Fundusz alimentacyjny	2617	2367	2242	2008	1731	1574	1434
Gdański Bon Żłobkowy	589	1100	1312	1339	1060	660	316
Świadczenie „Za Życiem”	50	72	48	56	57	48	54
Karta Polaka	372	369	302	165	328	332	405
Zwrot kosztu dowozu dzieci do szkół	•	•	•	•	•	158	195

Wyszczególnienie	2019	2020	2021	2022	2023	2024	2025
Pomoc materialna dla uczniów	623	523	413	310	205	162	85 <sup>2</sup>
Dodatek mieszkaniowy	4896	4291	4141	4349	4393	4146	3934
Dodatek energetyczny	2500	2169	2149	1671	•	•	•
„Mieszkanie na start”	•	12	49	59	87	125	123
Dodatek osłonowy (do 2024 r.)	•	•	•	20 182	156	8219	1
Dodatek węglowy	•	•	•	6845	790	•	•
Zakup preferencyjny paliwa stałego dla gospodarstw domowych	•	•	•	776	287	•	•
Inne źródła ciepła	•	•	•	1238	479	•	•
Refundacja podatku VAT – paliwo gazowe (do czerwca 2024 r.)	•	•	•	•	291	461	9
Dodatek elektryczny	•	•	•	•	2232	•	•
Bon energetyczny (w 2024 r.)	•	•	•	•	•	11 044	21
<b>Pomoc na mocy Ustawy z dnia 12 marca 2022 r. o pomocy obywatelom Ukrainy w związku z konfliktem zbrojnym na terytorium tego państwa</b>							
Świadczenia pieniężne dla osób i podmiotów, które zapewniły zakwaterowanie i wyżywienie obywatelom Ukrainy	•	•	•	4595	1649	90	•
Świadczenia rodzinne dla obywateli Ukrainy	•	•	•	1324	473	314	303
Świadczenia opiekuńcze dla obywateli Ukrainy	•	•	•	145	270	294	303
Jednorazowe świadczenia pieniężne dla obywateli Ukrainy	•	•	•	14 524	2200	715	•
Pomoc materialna dla uczniów z Ukrainy	•	•	•	19	12	13	15
Usługa zakwaterowania i wyżywienia zbiorowego (art. 12 ustawy)	•	•	•	•	•	80	64

\* od 1 czerwca 2022 r. za przyznawanie i wypłacanie świadczeń w ramach programu „Rodzina 500+/800+” oraz „Dobry Start” odpowiada Zakład Ubezpieczeń Społecznych. W 2023 r. w szczególnych przypadkach świadczenie „Rodzina 500+/800+” było nadal wypłacane przez Gdańskie Centrum Świadczeń.

Źródło: Gdańskie Centrum Świadczeń.

## Wsparcie społeczne

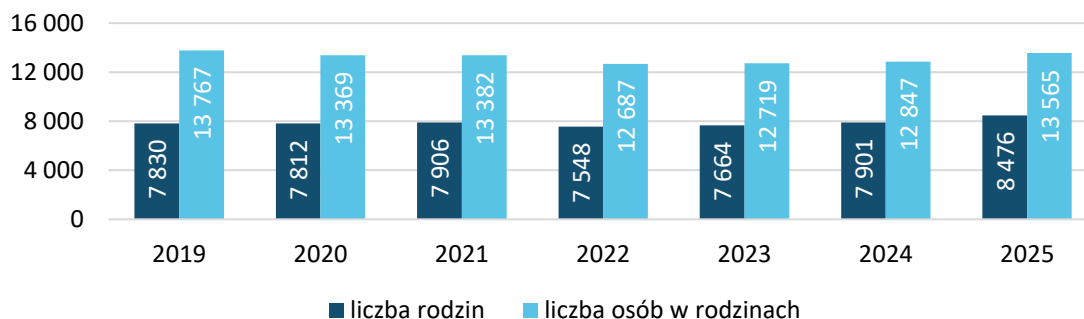
Osoby wykluczone lub zagrożone wykluczeniem społecznym mają możliwość korzystania z usług dotychczas im niedostępnych oraz szansę na pełne uczestnictwo w życiu społecznym. Wspieranie mieszkańców polega na zwiększaniu dostępności pomocy (m.in. dostępu do specjalistycznych form wsparcia, zaspokajania podstawowych potrzeb), ma mobilizować do samodzielności, aktywności i uczestnictwa w rynku pracy, edukacji, kulturze, sporcie, życiu społeczności lokalnej.

Jednostką organizacyjną systemu pomocy społecznej miasta jest Miejski Ośrodek Pomocy Rodzinie (MOPR), który współtworzy system pomocy społecznej z jej innymi jednostkami organizacyjnymi oraz organizacjami pozarządowymi i kościelnymi. W obrębie struktury organizacyjnej MOPR funkcjonuje dziesięć centrów

<sup>2</sup> Od 1 stycznia 2025 r. próg dochodowy uprawniający do ubiegania się o stypendium szkolne został podniesiony przez Ministerstwo Edukacji do 823 zł netto na osobę w rodzinie (do 31 grudnia 2024 r. było to 600 zł netto na osobę w rodzinie).

pracy socjalnej, których pracownicy udzielają klientom informacji i pomocy w zakresie rozwiązywania trudnych sytuacji życiowych, świadczą pracę socjalną oraz prowadzą postępowania administracyjne dotyczące świadczeń pomocy społecznej.

Liczba osób i rodzin, którym udzielono wsparcia pomocy społecznej w Gdańsku



Źródło: Opracowanie własne na podstawie danych Miejskiego Ośrodka Pomocy Rodzinie w Gdańsku.

W 2025 r. z pomocy społecznej – świadczeń lub/i pracy socjalnej – skorzystało 8476 rodzin i była to najwyższa wartość odnotowana w latach 2019–2025. W rodzinach tych żyło 13 565 osób, czyli 2,77% ogółu mieszkańców. Był to kolejny rok, w którym najczęstszymi powodami korzystania z pomocy były: długotrwała lub ciężka choroba, niepełnosprawność, ubóstwo oraz bezdomność.

### Rodziny objęte pomocą społeczną w Gdańsku wg najczęściej występujących powodów w latach 2019–2025

Powody przyznania pomocy społecznej*	2019	2020	2021	2022	2023	2024	2025
Długotrwała lub ciężka choroba	2727	2816	2914	2821	2819	2779	3115
Niepełnosprawność	3051	2867	2754	2504	2367	2156	2405
Ubóstwo	2825	2790	2488	2044	1916	1538	1292
Bezdomność	676	639	755	793	1049	1093	1130
Bezrobocie	768	921	911	728	707	689	743
Bezradność w sprawach opiekuńczo-wychowawczych	1015	1043	891	793	784	660	681
Alkoholizm	231	250	256	260	283	307	335
Trudności w integracji osób, które otrzymały status uchodźcy, ochronę uzupełniającą lub zezwolenie na pobyt czasowy	3	0	12	82	147	147	145
Potrzeba ochrony macierzyństwa	232	256	246	192	162	137	141
Trudności w przystosowaniu do życia po zwolnieniu z zakładu karnego	84	87	97	74	98	89	87
Narkomania	40	45	61	59	67	62	80
Przemoc domowa	38	34	34	37	42	38	43
Sytuacja kryzysowa	11	56	22	26	32	36	31
Zdarzenie losowe	40	18	29	12	24	33	28

\* jedna rodzina może korzystać ze wsparcia z więcej niż jednego powodu.

Dane posortowane od największych wartości za 2025 r.

Źródło: Opracowanie własne na podstawie danych Miejskiego Ośrodka Pomocy Rodzinie w Gdańsku.

Pomoc społeczna udzielana jest wszystkim potrzebującym osobom i rodzinom. W 2025 r. liczba osób żyjących w rodzinach, którym udzielono świadczenia, wzrosła o 1 osobę na 1 tys. mieszkańców Gdańska. Wśród osób, którym przyznano decyzją świadczenie, 49% stanowiły osoby korzystające długotrwale (spadek o 3 pkt proc. r/r). W 2025 r. nieznacznie spadł odsetek osób korzystających ze świadczeń niepieniężnych (o 1 pkt proc.), natomiast odsetek korzystających ze świadczeń pieniężnych wzrósł o 1 pkt proc.

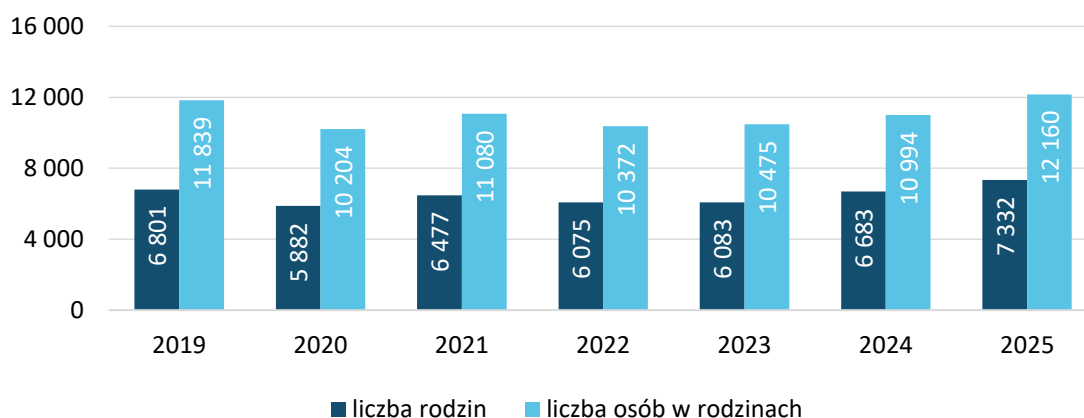
### Wybrane wskaźniki dotyczące obszaru pomocy społecznej w latach 2019–2025

Wyszczególnienie	Opis wskaźnika	2019	2020	2021	2022	2023	2024	2025
Wskaźnik deprivacji lokalnej	Liczba osób w rodzinach, którym przyznano świadczenie – na każde 1 tys. mieszkańców	22	22	23	19	19	18	19
Wskaźnik długotrwale korzystających z pomocy	Odsetek osób długotrwale korzystających ze świadczeń pomocy społecznej w ogólnej liczbie świadczeniobiorców	59%	54%	60%	64%	56%	52%	49%
Wskaźnik pomocy pieniężnej	Odsetek klientów pomocy społecznej otrzymujących świadczenia pieniężne	54%	54%	54%	50%	50%	52%	53%
Wskaźnik pomocy niepieniężnej	Odsetek klientów pomocy społecznej otrzymujących świadczenia niepieniężne	59%	58%	58%	62%	61%	60%	59%
Wskaźnik dostępności kadry pracy socjalnej	Liczba pracowników socjalnych przypadająca na 50 rodzin (środowisk) objętych pracą socjalną	1,6	1,7	1,5	1,6	1,6	1,5	1,4

Źródło: Miejski Ośrodek Pomocy Rodzinie w Gdańsku.

**Praca socjalna** świadczona jest na rzecz poprawy funkcjonowania osób i rodzin w ich środowisku społecznym. Z pojedynczymi osobami i całymi rodzinami prowadzi się ją w celu rozwinięcia lub wzmocnienia aktywności i samodzielności życiowej, a ze społecznością lokalną – aby zapewnić współpracę i koordynację działań instytucji i organizacji istotnych dla zaspokajania potrzeb członków społeczności. Rodziny przeżywające trudności otrzymują najpierw wsparcie pracownika socjalnego, którego zadaniem jest zorganizować pracę z rodziną tak, aby efektywnie i skutecznie wykorzystywać dostępne zasoby samego klienta, środowiska lokalnego oraz różnych instytucji, w tym MOPR, jak również podejmować działania profilaktyczne, interwencyjne i aktywizujące. Pracę socjalną świadczy się bez względu na dochód, jaki posiada dana osoba lub rodzina.

Rodziny i osoby w rodzinach, którym udzielono pomocy w postaci pracy socjalnej w Gdańsku



Źródło: Opracowanie własne na podstawie danych Miejskiego Ośrodka Pomocy Rodzinie w Gdańsku.

Osobom, które np. z powodu wieku lub choroby wymagają pomocy innych ludzi, a są jej pozbawione, przysługuje pomoc w formie usług opiekuńczych lub specjalistycznych usług opiekuńczych. Usługi opiekuńcze obejmują pomoc w zaspokajaniu codziennych potrzeb życiowych, opiekę higieniczną, zaleconą

przez lekarza pielęgnację oraz – w miarę możliwości – zapewnienie kontaktów z otoczeniem. Wymiar i zakres usług ustalany jest indywidualnie.

### Usługi opiekuńcze i specjalistyczne usługi opiekuńcze przyznane w Gdańsku w latach 2019–2025

Wyszczególnienie	2019	2020	2021	2022	2023	2024	2025
Osoby, którym przyznano decyzją świadczenie	1459	1532	1647	1745	1700	1632	1782

Źródło: Miejski Ośrodek Pomocy Rodzinie w Gdańsku.

Instytucjonalną formą wsparcia całodobowego dla osób, które wymagają opieki, a którym nie można zapewnić niezbędnej pomocy w formie usług opiekuńczych w miejscu zamieszkania, są **domy pomocy społecznej** (DPS). Placówki te zapewniają konieczną opiekę oraz zaspokajają niezbędne potrzeby bytowe, zdrowotne, edukacyjne, społeczne i religijne przebywających w nich osób.

### Placówki pomocy i wsparcia w Gdańsku w latach 2024–2025

Wyszczególnienie		Placówki	Miejsca	Korzystający	Oczekujący
Środowiskowe domy samopomocy	2024	13	345	422	55
	<b>2025</b>	<b>14</b>	<b>386</b>	<b>457</b>	<b>6</b>
Dzienne domy pomocy	2024	6	225	276	0
	<b>2025</b>	<b>7</b>	<b>249</b>	<b>287</b>	<b>0</b>
Noclegownie, schroniska, schroniska z usługami opiekuńczymi	2024	7	494	681	•
	<b>2025</b>	<b>8</b>	<b>517</b>	<b>889</b>	<b>•</b>
Ogrzewalnie	2024	2	35	482	•
	<b>2025</b>	<b>2</b>	<b>35</b>	<b>487</b>	<b>•</b>
Kluby samopomocy	2024	9	166	219	0
	<b>2025</b>	<b>10</b>	<b>181</b>	<b>220</b>	<b>0</b>
Domy pomocy społecznej	2024	5	385	421	132
	<b>2025</b>	<b>5</b>	<b>385</b>	<b>430</b>	<b>104</b>
Ośrodki interwencji kryzysowej	2024	1	12	41	•
	<b>2025</b>	<b>1</b>	<b>12</b>	<b>50</b>	<b>•</b>
Placówki wsparcia dziennego	2024	19	453	327	•
	<b>2025</b>	<b>21</b>	<b>476</b>	<b>278</b>	<b>•</b>
Placówki opiekuńczo-wychowawcze	2024	23	313	309	•
	<b>2025</b>	<b>23</b>	<b>313</b>	<b>297</b>	<b>•</b>
Centrum Integracji Społecznej	2024	1	•	134	•
	<b>2025</b>	<b>1</b>	<b>•</b>	<b>103</b>	<b>•</b>
Klub Integracji Społecznej	2024	2	•	62	•
	<b>2025</b>	<b>2</b>	<b>•</b>	<b>59</b>	<b>•</b>
Warsztaty terapii zajęciowej	2024	6	•	227	•
	<b>2025</b>	<b>6</b>	<b>•</b>	<b>227</b>	<b>•</b>

Stan na 31 grudnia.

Źródło: Miejski Ośrodek Pomocy Rodzinie w Gdańsku.

## Wspieranie rodziny i system pieczy zastępczej

Wielowymiarowe problemy rodzin wymagają prowadzenia systemowych form wsparcia w celu ich rozwiązywania i podnoszenia kompetencji rodzicielskich. Dostępne w ramach istniejącego systemu formy pomocy są kierowane zarówno do rodzin i dzieci w ich środowisku, jak i do rodzin, których dzieci umieszczone zostały w systemie pieczy zastępczej. Przedsięwzięcia na rzecz wsparcia rodziny i przeciwdziałające umieszczeniu dzieci w pieczy zastępczej miały charakter działań cyklicznych lub jednorazowych, były podejmowane we współpracy z podmiotami publicznymi oraz organizacjami pozarządowymi działającymi na rzecz wsparcia rodziny.

Asystent rodziny dokonuje pogłębionej diagnozy problemów w rodzinie, formułuje z nią cele i wspólnie ustala plan pracy, a następnie wdraża go ze współuczestnictwem członków rodziny i w konsultacji z pracownikiem socjalnym. Aby dziecko umieszczone w pieczy zastępczej mogło wrócić do rodziny, asystent dodatkowo podejmuje pracę z rodziną w porozumieniu z koordynatorem rodzinnej pieczy zastępczej lub wychowawcą placówki opiekuńczo-wychowawczej, w której przebywa dziecko. W całym 2025 r. asystenci współpracowali z 544 rodzinami – o 37 więcej (+7,3%) niż w roku poprzednim. Jest to piąty rok wzrostu liczby takich rodzin (2021 r. – o 13,9%; 2022 r. – o 10,8%; 2023 r. – o 18,8%; 2024 r. – o 4,3%). Wsparciem objęto 1154 dzieci i młodzieży, wśród których 1039 (90,0%) przebywało w rodzinach biologicznych, a 115 (10,0%) – w pieczy zastępczej. Zgodnie z ustawą maksymalna liczba rodzin, z którymi w tym samym czasie prowadzi pracę jeden asystent, jest uzależniona od stopnia trudności wykonywanych zadań, jednak nie może przekroczyć 15. Liczba etatów asystentów rodziny według stanu na 31 grudnia 2025 r. wyniosła 29; rok wcześniej – 27.

W 2025 r. rozbudowano sieć placówek wsparcia dziennego prowadzonych przez podmioty działające w obszarze pożytku publicznego – utworzono 2 placówki, na koniec roku funkcjonowało: 5 placówek w formie specjalistycznej, 5 placówek w formie opiekuńczej, 5 placówek w formie łączonej opiekuńczo-podwórkowej, 6 placówek w formie podwórkowej. Przez cały rok w działaniach placówek uczestniczyło 870 dzieci i młodzieży.

### Wybrane wskaźniki dotyczące wsparcia rodziny w latach 2019–2025

Wyszczególnienie	2019	2020	2021	2022	2023	2024	2025
Liczba rodzin objęta pracą asystenta rodziny	351	324	369	409	486	507	544
Liczba rodzin zobowiązanych przez sąd do pracy z asystentem rodziny	118	129	174	217	234	242	216
Liczba dzieci, które powróciły z pieczy zastępczej do rodziny biologicznej	19	35	45	81	64	74	68
Liczba asystentów rodziny	24	24	24	25	25	27	29
Liczba powołanych rodzin wspierających	26	11	9	15	17	25	25

Źródło: Miejski Ośrodek Pomocy Rodzinie w Gdańsku.

**Pieczna zastępcza** jest sprawowana w przypadku niemożności zapewnienia dziecku opieki i wychowania przez rodziców. Jej celem jest praca z całym środowiskiem rodzinnym, aby w efekcie umożliwić powrót dziecka do rodziny, a kiedy nie jest to możliwe – przysposobienie dziecka lub (jeśli nie ma takiej możliwości) opiekę i wychowanie w środowisku zastępczym. Pieczna zastępcza jest sprawowana w formie rodzinnej (rodziny zastępcze i rodzinne domy dziecka) i instytucjonalnej (placówki opiekuńczo-wychowawcze).

Instytucjonalna pieczna zastępcza sprawowana jest w formie placówki opiekuńczo-wychowawczej typu socjalizacyjnego, interwencyjnego, specjalistyczno-terapeutycznego lub rodzinnego. Zapewnia dziecku całodobową opiekę i wychowanie oraz zaspokaja jego niezbędne potrzeby, w szczególności emocjonalne, rozwojowe, zdrowotne, bytowe, społeczne i religijne. Realizuje przygotowany we współpracy z asystentem rodziny plan pomocy dziecku, umożliwia kontakt z rodzicami i innymi bliskimi osobami. Podejmuje także działania w celu powrotu dziecka do rodziny, zapewnia mu dostęp do kształcenia dostosowanego do wieku i możliwości rozwojowych, a także obejmuje działaniami terapeutycznymi i zapewnia korzystanie ze świadczeń zdrowotnych. W 2025 r. w Gdańsku funkcjonowały 23 placówki opiekuńczo-wychowawcze, które dysponowały 313 miejscami. Według stanu na dzień 31 grudnia 2025 r. w placówkach przebywało 297 dzieci i młodzieży.

**Rodziny zastępcze i przebywające w nich dzieci w latach 2019–2025**

Wyszczególnienie		2019	2020	2021	2022	2023	2024	2025
Piecza rodzinna: rodziny zastępcze i rodzinne domy dziecka – ogółem	Rodziny	364	356	359	364	365	373	405
	Dzieci	588	589	605	629	640	674	744
Rodziny spokrewnione	Rodziny	228	223	224	223	223	225	236
	Dzieci	283	279	292	291	287	281	299
Rodziny niezawodowe	Rodziny	87	86	89	96	94	87	95
	Dzieci	98	100	108	123	121	109	113
Rodziny zawodowe, w tym:	Rodziny	33	32	31	30	31	40	47
	Dzieci	94	92	87	94	98	124	130
rodziny specjalistyczne	Rodziny	7	7	7	7	7	9	9
	Dzieci	11	11	12	11	14	18	13
rodziny zastępcze pełniące funkcję pogotowia rodzinnego	Rodziny	6	6	7	7	7	7	7
	Dzieci	22	24	23	29	30	28	26
Rodzinne domy dziecka	Rodziny	17	16	15	15	15	21	27
	Dzieci	119	113	118	118	121	160	202

Źródło: Miejski Ośrodek Pomocy Rodzinie w Gdańsku.

**WSPÓLNOTY LOKALNE I AKTYWNOŚĆ OBYWATELSKA****Wolontariat**

Wolontariat to ważny wymiar społecznej działalności. Nie tylko rozwiązuje problemy społeczne i służy rozwojowi solidarności międzyludzkiej, lecz także wpływa pozytywnie na aktywizację mieszkańców. Dla wielu osób jest ścieżką samorealizacji i rozwoju osobistego. Na przestrzeni ostatnich lat wolontariat w Gdańsku znacznie się rozwinął i stał się sposobem na włączanie mieszkańców w aktywność społeczną. Na poziomie krajowym podejście do wolontariatu uległo istotnej zmianie: z aktywności o charakterze wyłącznie prospołecznym stał się on elementem budującym odporność państwa, miast i wspólnot, podkreślając rolę społeczeństwa w obliczu kryzysów zdrowotnych, migracyjnych i klimatycznych.

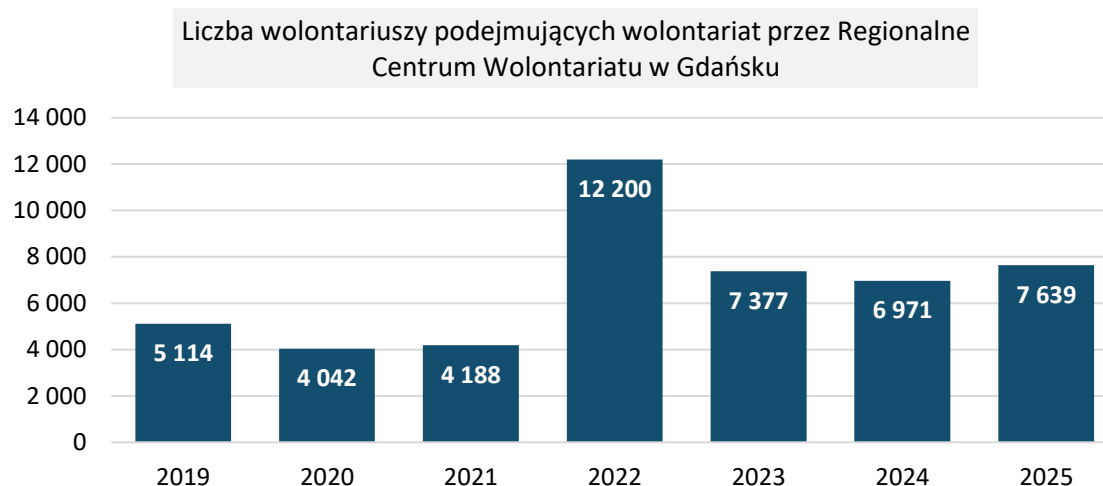


Na zadania związane z promocją i organizacją wolontariatu Miasto Gdańsk zaplanowało w „Programie współpracy z organizacjami pozarządowymi” na 2025 r. kwotę 1 050 tys. zł. Środki te rozdysponowano w trybie otwartych konkursów ofert na projekty dotyczące m.in. przygotowania wolontariuszy na potrzeby własne organizacji pozarządowych.

Kontynuowano prowadzenie Miejskiego Centrum Wolontariatu w Gdańsku oraz organizację Gdańskiego Tygodnia Wolontariatu, wspierano rozwój wolontariatu w organizacjach pozarządowych i działanie Programu Wolontariatu Pracowniczego UMG. Prowadzono promocję wolontariatu w szkołach i na gdańskich uczelniach.

Zadanie mające na celu prowadzenie biura pośrednictwa wolontariatu realizowało stowarzyszenie Regionalne Centrum Wolontariatu (RCW) w Gdańsku na podstawie trzyletniej umowy na lata 2023–2025. Prowadzone przez RCW Miejskie Centrum Wolontariatu jest ośrodkiem kompleksowej promocji i planowania rozwoju wolontariatu, pośrednictwa pracy wolontariackiej oraz szkoleń dla wolontariuszy. Centrum realizuje również projekt wykorzystania wolontariatu w przestrzeni publicznej Gdańska przy obsłudze wydarzeń o charakterze sportowym, rekreacyjnym, turystycznym lub promocyjnym. Rekordową

liczbę wolontariuszy odnotowano w 2022 r., kiedy Gdańsk nosił tytuł Europejskiej Stolicy Wolontariatu<sup>3</sup>. W 2025 r. dzięki pośrednictwu wolontariatu w RCW działania o tym charakterze podjęło 7639 osób.



Źródło: Wydział Rozwoju Społecznego, UMG.

W ramach marki Wolontariat Miasta Gdańska kontynuowano działania na rzecz jej ugruntowania, tak aby każda organizacja mogła korzystać z siły wspólnego przekazu, zachowując jednocześnie swoją specyfikę i odrębność działania. W 2025 r. pod szyldem tej marki zrealizowano takie projekty, jak: Gdański Tydzień Wolontariatu, grę „Termosfera” skierowaną do szkolnych kół wolontariatu, kontynuowano działania Miejskiego Centrum Wolontariatu. Regionalne Centrum Wolontariatu w Gdańsku pełni także rolę partnera regionalnego „Korpus Solidarności – Rządowego Programu Wspierania i Rozwoju Wolontariatu Systematycznego na lata 2018–2030”.

W 2025 r. rozwijano działania promocyjne dotyczące wolontariatu pracowniczego. Pracownicy UMG angażowali się w liczne akcje miejskie, m.in. liczenie pieniędzy zebranych podczas Wielkiej Orkiestry Świątecznej Pomocy, przygotowanie paczek wielkanocnych dla seniorów i podopiecznych Miejskiego Ośrodka Pomocy Rodzinie oraz promowanie krwiodawstwa.

Rok 2025 był kolejnym rokiem realizacji jednego z kluczowych priorytetów wspierania rozwoju społeczności lokalnych i aktywności obywatelskiej w dzielnicach Gdańska, jakim jest prowadzenie centrów lokalnych. Centra lokalne działają na rzecz lokalnej społeczności – indywidualnie określonej na podstawie jej potrzeb i potencjału – tworząc miejsca dostępne i przyjazne mieszkańcom, wykorzystując wszelkie dostępne narzędzia w ramach animowania współpracy sąsiedzkiej oraz uaktywniając lokalnych liderów. Centra lokalne są prowadzone przez organizacje pozarządowe wyłaniane w otwartych konkursach ofert.



W 2025 r. na terenie Gdańska funkcjonowały 32 centra lokalne, tj. 19 domów sąsiedzkich i 13 klubów sąsiedzkich w dzielnicach: Brzeźno, Nowy Port, Letnica, Młyniska, Chełm, Jasień, Ujeścisko-Łostowice, Oliwa, VII Dwór, Orunia-Św. Wojciech-Lipce, Osowa, Kokoszki, Piecki-Migowo, Przymorze Małe, Siedlce, Suchanino, Wzgórze Mickiewicza, Stogi, Przeróbka, Śródmieście, Aniołki, Wrzeszcz Dolny, Wrzeszcz Górny, Zaspą-Rozstaje. Na działalność centrów lokalnych w analizowanym roku przekazano 3,6 mln zł.

Wiele działań podejmowanych w Gdańsku na rzecz mieszkańców jest zleczanych przez miasto do realizacji organizacjom pozarządowym. Współpraca z sektorem pozarządowym rozwija się od wielu lat i stanowi jeden z priorytetów działalności Miasta Gdańska w obszarze społecznym. Głównym celem współpracy

<sup>3</sup> Europejska Stolica Wolontariatu w Gdańsku była rocznym, międzynarodowym wyróżnieniem i programem działań, który w 2022 r. uczynił Gdańsk jednym z głównych europejskich punktów odniesienia w obszarze wolontariatu i aktywności obywatelskiej. Był to też roczny proces wzmacniania wolontariatu jako trwałego elementu odporności miasta i aktywności obywatelskiej.

z organizacjami jest wspieranie rozwoju społeczeństwa obywatelskiego i budowanie partnerskich relacji między samorządem a zorganizowanymi grupami mieszkańców.

### Gdańskie fundusze inicjatyw oddolnych w latach 2019–2025

Wyszczególnienie	2019	2020	2021	2022	2023	2024	2025
Liczba inicjatyw realizowanych w ramach funduszy inicjatyw oddolnych ogółem, w tym:	311	300	379	332	343	286	191
w ramach Funduszu Senioralnego	81	103	72	91	78	106	60
w ramach Funduszu Młodzieżowego	85	57	63	65	59	46	39
w ramach Funduszu Otwarty IKM	64	70	97	66	61	•	•
w ramach Funduszu Sąsiedzkiego	72	64	32	38	69	57	38
w ramach Funduszu Sportowo-Rekreacyjnego	•	•	102	27	45	52	38
w ramach Funduszu Innowacji Społecznych	9	6	13*	13*	12	11	8
w ramach Funduszu Równości	•	•	•	16	19	14	8
w ramach Funduszu Europejskiej Stolicy Wolontariatu	•	•	•	16	•	•	•

\* w ramach Funduszu Innowacji Społecznych podano liczbę projektów, które otrzymały wsparcie merytoryczne.  
Źródło: Wydział Rozwoju Społecznego, UMG.

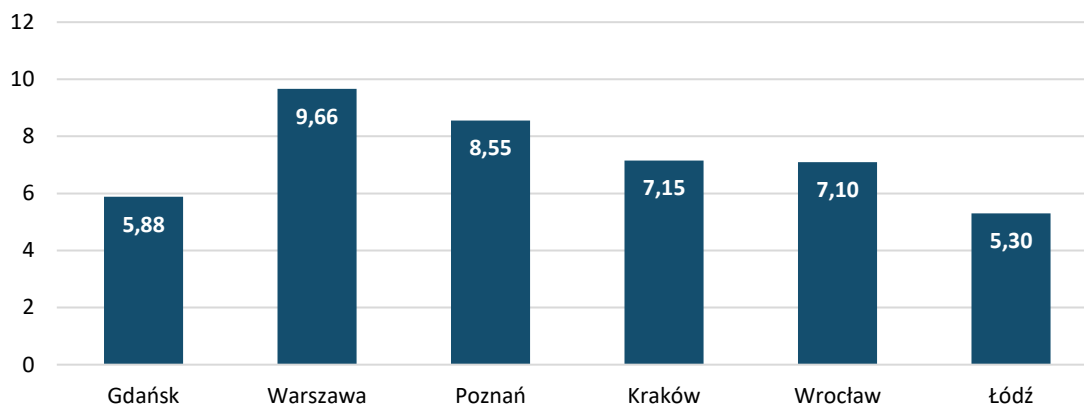
W 2025 r. współpraca z organizacjami pozarządowymi realizowana była w 27 obszarach, m.in. w zakresie pomocy społecznej i wspierania rodziny, przeciwdziałania uzależnieniom i patologiom społecznym, działań z zakresu kultury, ochrony i promocji zdrowia, działalności wspomagającej rozwój wspólnot i społeczności lokalnych, promocji i organizacji wolontariatu.



Na współpracę finansową z organizacjami pozarządowymi w trybach określonych w ustawie o działalności pożytku publicznego i o wolontariacie, ustawie o zdrowiu publicznym i ustawie o sporcie w 2025 r. przyznano z budżetu Miasta Gdańska kwotę 166 mln zł (o 31 mln zł więcej niż rok wcześniej).

Organizacje pozarządowe odgrywają kluczową rolę w kształtowaniu społeczności oraz realizacji różnorodnych celów, w tym wsparcia dla osób potrzebujących, ochrony środowiska czy promocji kultury. W 2025 r. w Gdańsku na 1 tys. mieszkańców przypadało 5,88 zarejestrowanych fundacji, stowarzyszeń lub organizacji społecznych – i był to jeden z niższych wyników wśród miast prezentowanych na poniższym wykresie. Należy przy tym zaznaczyć, że wysoki wskaźnik dla Warszawy może wynikać z funkcji miasta stołecznego i rejestrowania tam wielu organizacji o charakterze krajowym i międzynarodowym.

### Fundacje, stowarzyszenia i organizacje społeczne na 1 tys. mieszkańców w wybranych miastach Polski w 2025 r.



Źródło: Opracowanie własne na podstawie Banku Danych Lokalnych, GUS.

### Udział mieszkańców w zarządzaniu miastem

Gdańsk jako miejsce otwarte na innych, wrażliwe na słabszych i potrzebujących, jest także miastem ludzi odpowiedzialnych społecznie, aktywnych, zrzeszających się, potrafiących działać wspólnie na rzecz sąsiedztw, lokalnych społeczności, regionu i kraju. Aktywność obywatelska to niezwykle ważny aspekt życia miasta. Zaangażowanie mieszkańców jest gwarancją efektywnego diagnozowania problemów i identyfikowania sposobów ich rozwiązań oraz podejmowania decyzji najlepszych dla lokalnej społeczności. Aktywność obywatelska to zarówno działania nieformalnych grup mieszkańców, udział w wyborach, działalność rad dzielnic, jak i współpraca miasta z organizacjami pozarządowymi, Budżet Obywatelski czy procesy partycypacyjne – tworzące przestrzeń do wspólnego zarządzania miastem.

Uczestnictwo mieszkańców w procesach partycypacyjnych – zarówno służących konsultowaniu licznych spraw związanych z działalnością miasta, jak i tworzących przestrzeń do współdecydowania o konkretnych rozwiązaniach – jest ważnym elementem budowania społeczeństwa obywatelskiego, ludzi aktywnych, gotowych do działania. Współpraca z mieszkańcami co roku zawiera stałe elementy, jak np. Budżet Obywatelski, ale też kształtuje się dynamicznie i dostosowuje do bieżących potrzeb.



Wybrane konsultacje społeczne lub spotkania o charakterze konsultacyjnym i partycypacyjnym w 2025 r.:

- konsultacje społeczne w zakresie Budżetu Obywatelskiego 2026 w Gdańsku;
- konsultacje społeczne na temat zmiany nazwy ul. Prezydenta Lecha Kaczyńskiego;
- konsultacje społeczne dotyczące propozycji regulacji Parku Kulturowego Główne Miasto;
- konsultacje społeczne w sprawie wyznaczenia 25 nowych lokalizacji stacji Systemu Roweru Metropolitalnego Mevo;
- spotkania z mieszkańcami Kokoszek i Osowej dotyczące komunikacji miejskiej.

### Budżet obywatelski

Budżet Obywatelski w Gdańsku to inicjatywa, w ramach której mieszkańcy miasta mają możliwość bezpośredniego decydowania o przeznaczeniu części środków budżetowych. Jest to swoisty mechanizm demokratyczny, który umożliwia obywatelom aktywne uczestnictwo w procesie decyzyjnym dotyczącym wydatków publicznych i dzięki któremu mieszkańcy mają bezpośredni wpływ na kształtowanie swojego otoczenia oraz decydowanie o priorytetach inwestycyjnych miasta.



Do Budżetu Obywatelskiego 2026 (głosowanie w 2025 r.) mieszkańcy złożyli 569 projektów, z których 356 zakwalifikowano do głosowania. W głosowaniu wzięło udział 43 tys. mieszkańców Gdańska, a ogólna frekwencja wyniosła 10,0%.

Więcej informacji na temat Budżetu Obywatelskiego można znaleźć w Załączniku nr 1.Sprawozdanie z realizacji Budżetu Obywatelskiego



## Rady dzielnic

**Wybory do rad dzielnic** na kadencję 2024–2029 odbyły się 13 października 2024 r., a w dzielnicy Stogi i Przymorze Wielkie 9 lutego 2025 r. Działalność lokalnych rad jest ważna dla budowania społeczeństwa obywatelskiego i angażowania się mieszkańców w sprawy najbliższego otoczenia. W radach działa obecnie 571 radnych. Rady złożyły wnioski o dofinansowanie 663 projektów lokalnych na łączną kwotę 4 261,3 tys. zł. Środki te przeznaczono na sfinansowanie inwestycji w dzielnicach oraz projektów wspomagających mieszkańców.

### Działalność rad dzielnic w latach 2019–2025

Wyszczególnienie	2019	2020	2021	2022	2023	2024	2025
Liczba złożonych przez rady dzielnic wniosków o dofinansowanie projektów	776	587	588	723	789	786	663
Środki wykorzystane przez rady dzielnic (w tys. zł)	4306,5	4186,9	5106,6	4998,6	5681,9	6463,1	4261,3

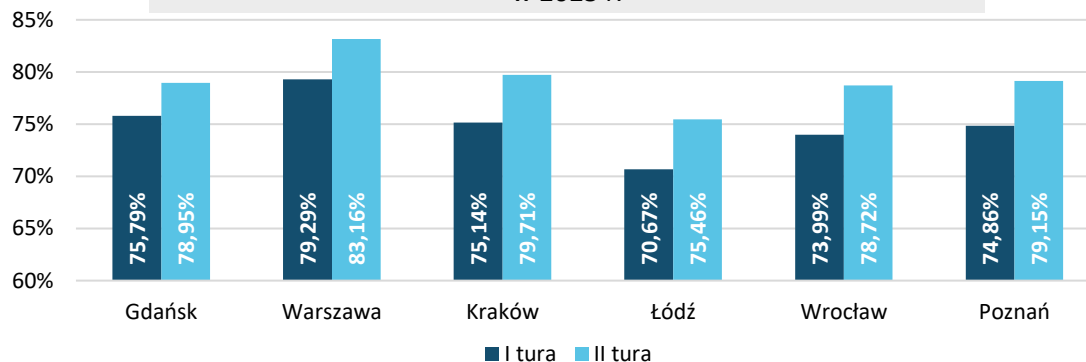
Źródło: Biuro ds. Rad Dzielnic i Współpracy z Mieszkańcami, UMG.

W 2025 r. odbywały się również spotkania rad dzielnic z przedstawicielami wydziałów UMG lub jednostek miejskich, organizowane we współpracy z Biurem ds. Rad Dzielnic i Współpracy z Mieszkańcami. Podczas 23 spotkań omawiano tematy ważne dla mieszkańców poszczególnych części Gdańska.

## Frekwencja wyborcza

Wysoka frekwencja wyborcza <sup>4</sup> w 2025 r. świadczy o aktywności obywateli oraz o tym, że chcą oni wpływać na decyzje podejmowane na szczeblu krajowym. Wśród analizowanych miast (z wyłączeniem Warszawy <sup>5</sup>) najwyższą frekwencję w I turze wyborów prezydenckich odnotowano w Gdańsku (75,79%). Najniższy poziom uczestnictwa dotyczył Łodzi, gdzie w I turze do urn poszło jedynie 70,67% wyborców.

### Frekwencja w wyborach prezydenckich w wybranych miastach Polski w 2025 r.



Źródło: Opracowanie własne na podstawie danych Państwowej komisji Wyborczej.

<sup>4</sup> I tura wyborów odbyła się 18 maja 2025 r., II tura – 1 czerwca 2025 r.

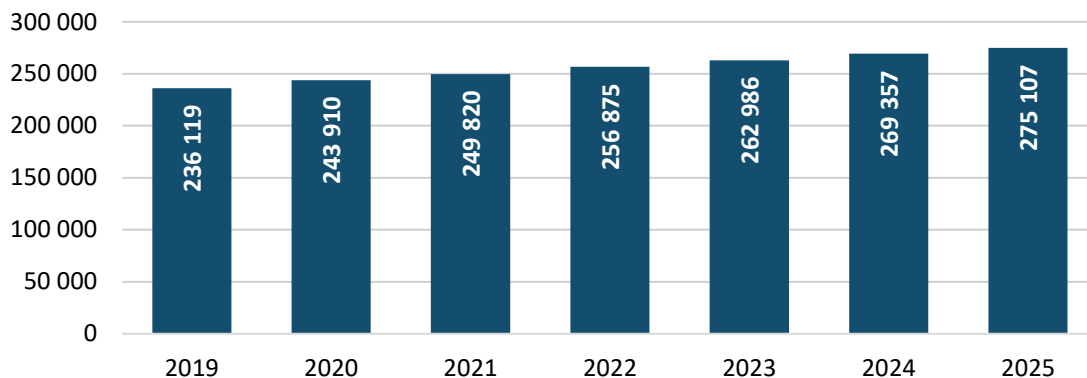
<sup>5</sup> Podwyższona frekwencja w Warszawie, oprócz wysokiego zaangażowania obywatelskiego, może być też rezultatem przypisania do tego okręgu wyborców głosujących za granicą.

## MIESZKANIA

Zwiększenie zasobów budownictwa mieszkaniowego wpływa przede wszystkim na zaspokojenie potrzeb mieszkaniowych Gdańszczanek i Gdańszczan, ale związane jest także ze zrównoważonym rozwojem miasta. Bogata oferta mieszkaniowa może pomóc w przeciwstawianiu się zagrożeniu spadkiem liczby ludności i tym samym niekorzystnym zmianom w strukturze demograficznej poprzez wzrost napływu ludności oraz zmniejszanie zjawiska suburbanizacji. W procesie tym istotna jest dostępność mieszkań dla osób o różnicowanej sytuacji materialnej i różnych potrzebach osobistych. Gospodarka mieszkaniowa, dzięki przeznaczeniu gminnych gruntów, lokali i mieszkań na realizację usług społecznych, wpływa także na większą dostępność wsparcia i silniejszą integrację społeczną.

W 2025 r. sytuacja na rynku mieszkaniowym w Polsce uległa wyraźnej stabilizacji w porównaniu z rokiem 2024, który charakteryzował się wysoką dynamiką cen i silnym popytem, w dużej mierze napędzanym dostępnością finansowania kredytowego. Na tle ostatnich kilku lat oznaczało to przejście od bardzo dynamicznego cyklu wzrostowego do fazy schłodzenia i równoważenia rynku, choć poziom cen pozostał historycznie wysoki. Na rynek wpływały również zmiany regulacyjne i prawne – z jednej strony większe wsparcie dla budownictwa społecznego i komunalnego oraz uproszczenia po stronie inwestycyjnej, z drugiej brak silnych bodźców popytowych, co sprzyjało stabilizacji zamiast dalszego wzrostu cen. Dodatkowo reforma systemu planowania przestrzennego, w tym wdrażanie planów ogólnych w gminach, zwiększyła niepewność inwestycyjną w krótkim okresie, ale w dłuższej perspektywie ma sprzyjać bardziej uporządkowanej i przewidywalnej podaży nowych mieszkań.

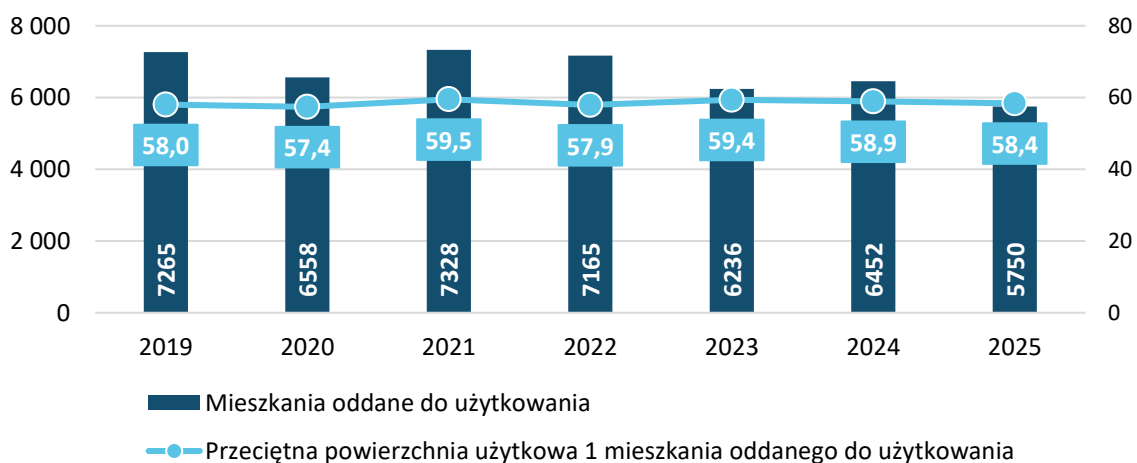
Zasoby mieszkaniowe w Gdańsku



Źródło: Opracowanie własne na podstawie Banku Danych Lokalnych, GUS.

W 2025 r. w Gdańsku oddano do użytku 5750 lokali mieszkalnych, czyli o 702 mniej niż w poprzednim roku. W całym roku wydano pozwolenia na budowę 4229 mieszkań, tj. o 3042 mniej niż w 2024 r. Liczby te wskazują spowolnienie na pierwotnym rynku nieruchomości.

Mieszkania oddane do użytkowania oraz ich przeciętna wielkość w Gdańsku  
- dane w szt.; w m<sup>2</sup> -



Źródło: Opracowanie własne na podstawie Banku Danych Lokalnych, GUS.

Na rynku mieszkaniowym działają spółki miejskie: Gdańskie Towarzystwo Budownictwa Społecznego (GTBS), Towarzystwo Budownictwa Społecznego (TBS) „Motława” i Gdańska Infrastruktura Społeczna (GIS). Najwięcej nowych mieszkań powstaje w Gdańsku w ramach budownictwa deweloperskiego na sprzedaż lub wynajem – w 2025 r. było to 92,9% – i budownictwa indywidualnego na potrzeby własne – odpowiednio 2,7%.

Działania z zakresu gospodarki mieszkaniowej mają na celu: tworzenie systemu promującego rozwój budownictwa dla zróżnicowanej społecznie struktury użytkowników (mieszkania na własność, system deweloperski i spółdzielnie mieszkaniowe, mieszkania na wynajem realizowane poprzez towarzystwa budownictwa społecznego (TBS), mieszkania chronione, wspomagane i socjalne), obniżenie kosztów budowy mieszkań dzięki tworzeniu zasobu gruntów uzbrojonych, uzupełnienie istniejącej zabudowy nowymi obiektami oraz przeprowadzenie rewitalizacji i modernizacji obszarów zdegradowanych.

Mieszkania komunalne stanowią ok. 6,0% wszystkich mieszkań w Gdańsku. Na koniec 2025 r. w zasobie było 15 690 mieszkań komunalnych, z czego 585 stanowiły lokale w najmie socjalnym. W 2025 r. zasób komunalny pomniejszył się o 96 lokali, co było związane przede wszystkim z wykupem przez dotychczasowych najemców oraz rozbiórkami lokali. Liczba mieszkań TBS w 2025 r. nie powiększyła się i na koniec roku wynosiła 3610 mieszkań. Dodatkowo 58 lokali mieszkalnych zostało wybudowanych przez GIS sp. z o.o., a 5 lokali zostało pozyskanych w drodze zakupu. Według stanu na dzień 31 grudnia 2025 r. na mieszkanie TBS oczekiwało 398 osób, a na pomoc mieszkaniową z zasobu gminy oczekiwało 720 wnioskodawców.

W 2025 r. remont kompleksowy, za kwotę ponad 35,7 mln zł, przeszło 175 lokali o łącznej powierzchni 7,2 tys. m<sup>2</sup>. W 72 z nich dodatkowo zlikwidowano systemy ogrzewania węglowego.

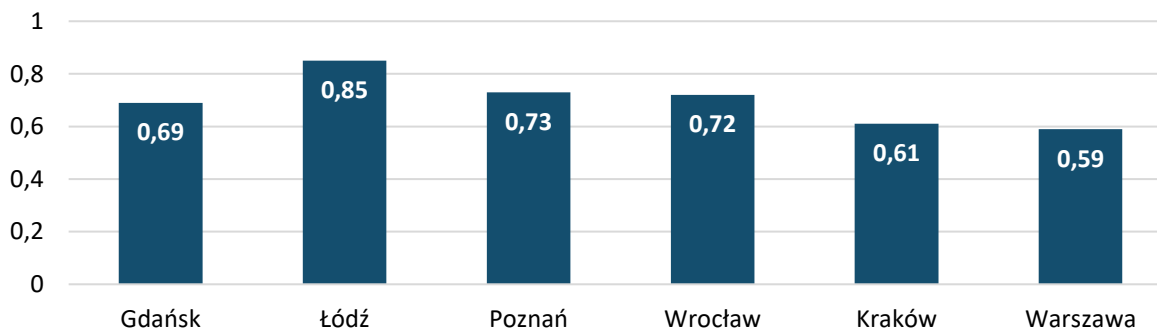
**Liczba osób oczekujących na lokal komunalny, socjalny oraz lokal w TBS w Gdańsku – stan na 31 grudnia**

Wyszczególnienie	2019	2020	2021	2022	2023	2024	2025
Liczba osób oczekujących na lokal z zasobu miasta, w tym:	2011	832	499	483	690	726	720
na lokal w najmie socjalnym	1278	401	257	190	279	276	258
na lokal w najmie komunalnym	733	431	242	293	411	450	462
Liczba osób oczekujących na lokal w TBS	852	481	246	281	335	426	398

Źródło: Wydział Mieszkalnictwa, UMG.

Potencjalna powierzchnia mieszkania z rynku pierwotnego możliwa do nabycia za przeciętne miesięczne wynagrodzenie w danym mieście, w przypadku Gdańska w 2024 r. wyniosła 0,69 m<sup>2</sup> (wzrost o 0,01 m<sup>2</sup> r/r). Na tle innych wybranych miast była to wartość zbliżona bardziej do Wrocławia niż do Łodzi, gdzie metr kwadratowy mieszkania był relatywnie tańszy. W prezentowanym ujęciu najdroższe mieszkania odnotowano w Warszawie i Krakowie.

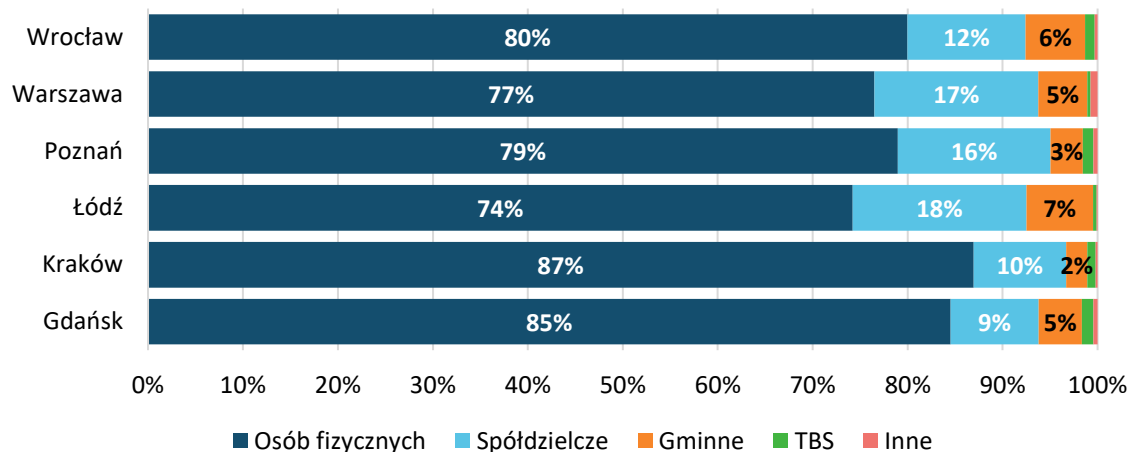
**Liczba metrów kwadratowych nowego mieszkania z rynku pierwotnego (ceny ofertowe) możliwych do zakupu za przeciętne miesięczne wynagrodzenie w wybranych miastach Polski w 2024 r.**



Źródło: Opracowanie własne na podstawie danych Narodowego Banku Polskiego oraz Banku Danych Lokalnych, GUS.

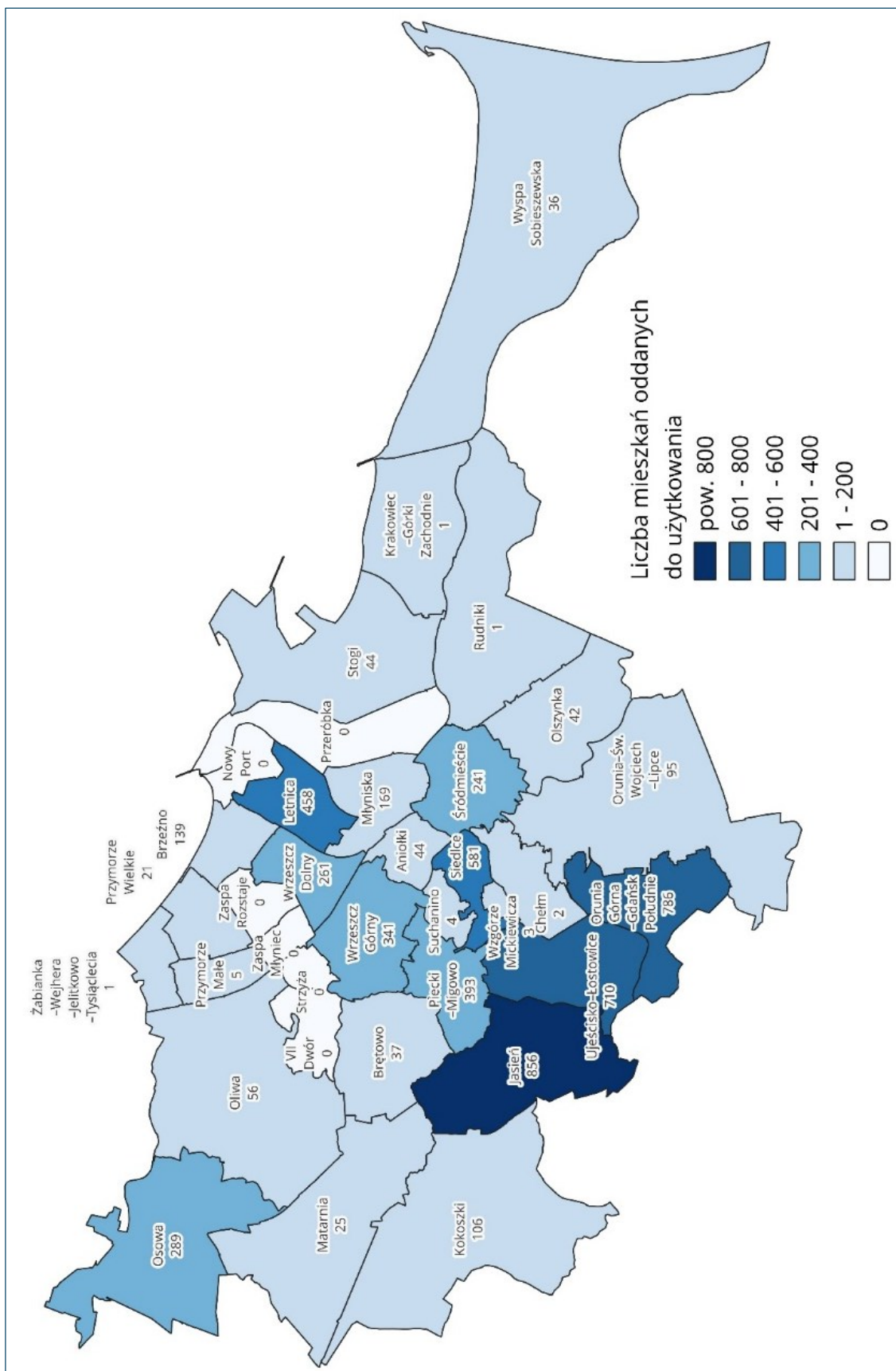
Struktura zasobów mieszkaniowych w największych miastach Polski wykazuje różnice pod względem form własności, co ma istotny wpływ na dostępność mieszkań oraz politykę mieszkaniową w poszczególnych lokalizacjach. Największy udział powierzchni mieszkań będących własnością osób prywatnych występuje w Krakowie, następnie w Gdańsku i we Wrocławiu. W Gdańsku, podobnie jak w Krakowie, udział powierzchni mieszkań spółdzielczych wynosił 9-10% i był jednym z niższych na tle innych dużych miast. W budownictwo społeczne oprócz Gdańska inwestują też Poznań, Kraków oraz Wrocław.

Powierzchnia mieszkań w wybranych miastach Polski w 2024 r. według form własności



Źródło: Opracowanie własne na podstawie Banku Danych Lokalnych, GUS.

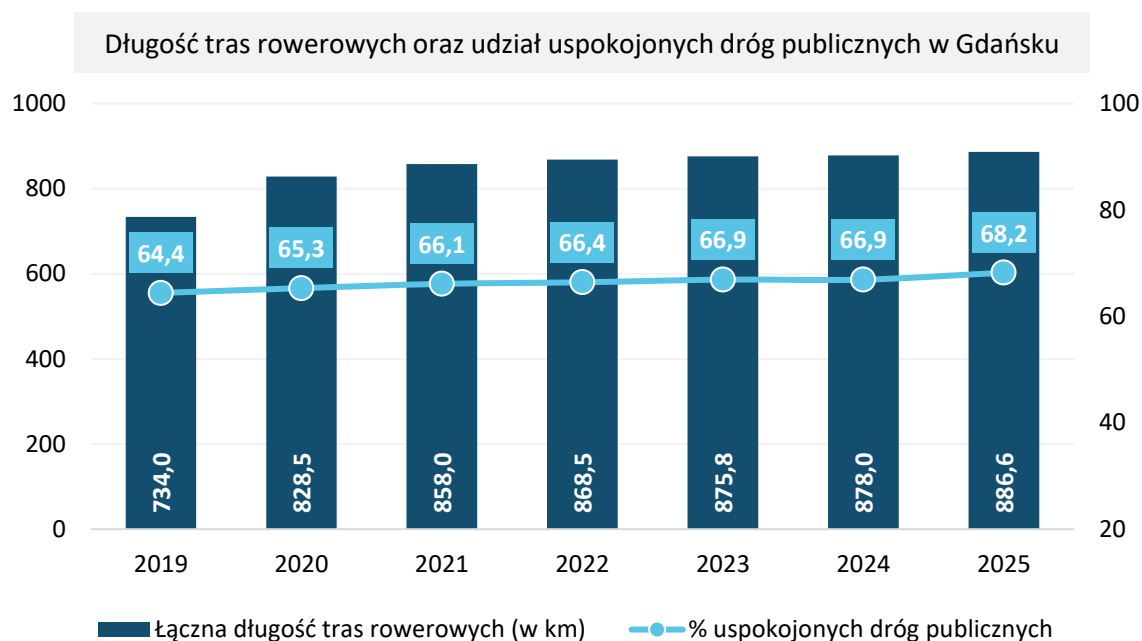
Mieszkania oddane do użytkowania w 2025 r. według dzielnic



Źródło: opracowanie własne na podstawie danych Powiatowego Inspektoratu Nadzoru Budowlanego oraz Urzędu Miejskiego w Gdańsku.

## RUCH PIESZY I ROWEROWY

Poprawa warunków ruchu pieszego, przy jednoczesnym zapewnieniu dostępności przestrzeni publicznej dla wszystkich użytkowników – w tym osób z ograniczoną mobilnością i osób ze szczególnymi potrzebami – jest kluczowa dla podnoszenia jakości życia w mieście (zdrowia i bezpieczeństwa komunikacyjnego) oraz ograniczania presji motoryzacyjnej. W 2025 r. realizowano działania ukierunkowane na poprawę infrastruktury pieszej oraz ograniczenie negatywnego wpływu parkowania pojazdów na warunki poruszania się pieszo. Zbudowano, zmodernizowano lub wyremontowano 23 km ciągów pieszych. Ważnym kierunkiem działań było wzmacnianie roli ruchu pieszego w centrach dzielnic poprzez uspokajanie ruchu samochodowego, co sprzyjało poprawie komfortu oraz bezpieczeństwa pieszych i rowerzystów. Ograniczenie prędkości pojazdów na większości ulic miasta przekłada się na zmniejszenie poziomu hałasu oraz wzrost bezpieczeństwa, przy jednoczesnym zachowaniu płynności ruchu i zbliżonych czasów przejazdu. Łącznie na koniec 2025 r. strefą ruchu uspokojonego było objętych 635,0 km ulic, co stanowiło 68,2% dróg publicznych w Gdańsku. Wartość ta wzrosła w porównaniu z 2024 r. o 1,3 pkt proc.



Źródło: Opracowanie własne na podstawie danych ZTM w Gdańsku.

Ostatnie lata w Gdańsku to okres rozbudowy i modernizacji infrastruktury rowerowej. W 2025 r. otwarto pierwszą w mieście **ekostradę rowerową** łączącą Chełm ze Śródmieściem. Liczba miejsc postojowych dla rowerów wzrosła o 650 szt. r/r – do poziomu 19 900. Funkcjonował również **rower metropolitalny Mevo**.



W lipcu 2025 r. opublikowano wyniki Badania Klimatu Rowerowego 2024 realizowane przez stowarzyszenie samorządowe Polska Unia Mobilności Aktywnej (PUMA). Gdańsk został uznany **najbardziej przyjaznym rowerzystom miastem w Polsce** w kategorii miast powyżej 200 tys. mieszkańców. Jednocześnie Gdańsk został uwzględniony w **międzynarodowym rankingu Copenhagenize Index 2025**, plasując się w gronie **pięciu najlepiej ocenionych miast w Polsce**.

**Copenhagenize Index 2025** (EIT Urban Mobility Edition) to globalny ranking miast przyjaznych codziennej jeździe na rowerze. W edycji 2025 oceniono 100 miast z 44 krajów. Ranking ma charakter porównawczy i ma pomagać miastom uczyć się od innych oraz wyznaczać priorytety działań na rzecz bezpiecznego, wygodnego i powszechnego korzystania z roweru. Ocena opiera się na 13 wskaźnikach zgrupowanych w 3 filarach: bezpieczna i spójna infrastruktura, rzeczywiste użytkowanie (kto i jak jeździ) oraz polityka i wsparcie (warunki do trwałego rozwoju). Indeks był publikowany co dwa lata w latach 2011–2019, natomiast edycja 2025 ukazała się po kilkuletniej przerwie (6 lat od poprzedniej edycji rankingu).



2025 r. był drugim rokiem funkcjonowania systemu Mevo (uruchomienie systemu nastąpiło w listopadzie 2024 r.). Od powstania systemu do końca 2025 r. **rowery Mevo w Gdańsku były wypożyczone ponad 4,4 mln razy, a użytkownicy przejechali w sumie 14,5 mln km.**

System roweru metropolitalnego Mevo składa się z jednośladów tradycyjnych (1300 szt.) oraz wspomaganych elektrycznie (3999 szt.). W Gdańsku do dyspozycji użytkowników było łącznie **417 stacji Mevo i 3044 rowery**, w tym **2296 rowerów elektrycznych** (liczby dostępnych rowerów dotyczą okresu letniego). Poprawa infrastruktury rowerowej przekłada się na rosnącą popularność jednośladów. W 2025 r. łączny dystans przejazdów przekroczył 7,5 mln kilometrów, tj. o ponad 700 tys. więcej niż rok wcześniej. Przeciętny czas wypożyczenia roweru Mevo wynosił blisko 18 minut.

Dane z monitoringu ruchu rowerowego, prowadzonego w 32 lokalizacjach w Gdańsku, wskazują na utrzymujące się wysokie zainteresowanie jednośladami. W 2025 r. w 25 punktach pomiarowych odnotowano **11,24 mln przejazdów**, co stanowi wartość zbliżoną (-1,1%) do wyniku z 2024 r.

5 lutego 2025 r. na terenie dawnych Zakładów Naprawczych Taboru Kolejowego przy ul. Siennickiej w Gdańsku doszło do pożaru obiektu wynajmowanego przez operatora systemu Mevo. W hali znajdowała się część floty tymczasowo wycofanej z eksploatacji na okres zimowy. Mimo strat spowodowanych pożarem, flotę nie tylko odbudowano, ale także zwiększono. Spadek liczby rowerów nie wpłynął na zmniejszenie liczby podróży. Przeciwnie – w okresie od marca do lipca 2025 r. wzrosła ona o 15% w porównaniu z analogicznym okresem 2024 r.

#### Sieć tras rowerowych w Gdańsku w latach 2019–2025 (w km)

Wyszczególnienie	2019	2020	2021	2022	2023	2024	2025	Udział w 2025 r.
<b>Łączna długość tras rowerowych</b>	<b>734</b>	<b>828,5</b>	<b>858,0</b>	<b>868,5</b>	<b>875,8</b>	<b>878,3</b>	<b>883,2</b>	<b>100%</b>
Drogi rowerowe, w tym:	189,3	203,0	216,6	221,0	223,3	225,8	230,0	26,0%
wydzielone drogi dla rowerów	127,5	130,0	135,2	137,9	139,6	140,2	143,9	16,3%
ciągły pieszo-rowerowe z pierwszeństwem pieszych	18,2	22,8	26,2	26,8	27,4	29,1	29,1	3,3%
pasy rowerowe w jezdni	9,4	13,5	16,1	16,9	16,9	16,9	16,9	1,9%
chodniki z dopuszczonym ruchem rowerów	34,2	36,7	39,1	39,4	39,4	39,6	40,1	4,5%
Pasy autobusowo-rowerowe	0,5	2,0	2,0	2,0	2,0	2,0	2,0	0,2%
Ciągi pieszo-jezdne	13,7	14,5	15,7	18,9	18,9	18,9	19,6	2,2%
Ulice z uspokojonym ruchem o dopuszczalnej prędkości maksymalnej nie większej niż 30 km/h	530,5	609,0	623,7	626,6	631,6	631,6	635,0	71,5%
<b>% uspokojonych dróg publicznych</b>	<b>64,4</b>	<b>65,3</b>	<b>66,1</b>	<b>66,4</b>	<b>66,9</b>	<b>66,9</b>	<b>68,2</b>	<b>–</b>
<b>Liczba miejsc postojowych dla rowerów</b>	<b>15 600</b>	<b>16 400</b>	<b>17 200</b>	<b>17 954</b>	<b>18 050</b>	<b>19 250</b>	<b>19 900</b>	<b>–</b>

Źródło: Opracowanie własne na podstawie danych ZTM w Gdańsku.

W dniach 10–13 czerwca 2025 r. odbyła się w Gdańsku prestiżowa międzynarodowa konferencja **Velo-City 2025**, organizowana przez Europejską Federację Cyklistów (ECF). W czasie jej trwania Gdańsk podpisał umowę o dofinansowanie ze środków unijnych dwóch projektów z zakresu infrastruktury rowerowej. Kwota **35 mln zł z Funduszy Europejskich** pozwoli zbudować nowe trasy rowerowe a dodatkowo chodniki, stojaki rowerowe oraz nowoczesne rozwiązania poprawiające bezpieczeństwo i komfort mieszkańców, takie jak monitoring, sygnalizacja świetlna i oświetlenie.

## TRANSPORT PUBLICZNY

Transport publiczny pełni istotną funkcję w przemieszczaniu się mieszkańców na terenie miasta, niezależnie od długości podróży. Od 2021 r. wszystkie linie tramwajowe obsługiwane są przede wszystkim przez pojazdy niskopodłogowe (100% floty tramwajowej). W 2025 r. w klimatyzację wyposażonych było 91% składów (w 2024 r. było to 87%, a w 2023 r. 77%). Flotę autobusową obsługuje 99% pojazdów klimatyzowanych, niskopodłogowych i przystosowanych do obsługi osób z niepełnosprawnościami; podobnie jak w 2024 r. Udział autobusów jest zeroemisyjnych wynosi 12%. Flota autobusowa i tramwajowa jest w dalszym ciągu rozwijana, m.in. przez zakup nowych pojazdów, rozbudowę stacji ładowania autobusów oraz przeprowadzanie napraw i modernizację taboru tramwajowego.

W 2025 r. kontynuowano przygotowania do dwóch kluczowych inwestycji szynowych wzmacniających obsługę transportową południowych dzielnic Gdańska: kolejowej PKM Południe oraz tramwajowej trasy Gdańsk Południe–Wrzeszcz (GPW).

W 2025 r., na podstawie umowy na wykonanie dokumentacji projektowej podpisanej w styczniu 2025 r., trwał proces **projektowania trasy PKM Południe** pomiędzy Gdańskiem Śródmieście a Kowalami.

Równoległe w 2025 r. przygotowania do realizacji **GPW** weszły w etap procedury wyboru wykonawcy – miasto uruchomiło pierwszy etap przetargu (kwalifikacja wykonawców). W kwietniu 2026 r. rozstrzygnięto postępowanie i wyłoniono wykonawcę inwestycji. Jednocześnie prowadzono działania przygotowawcze dla **nowej zajezdni tramwajowej w rejonie pętli Ujeścisko** (ul. Warszawska), przewidzianej m.in. do obsługi planowanego zakupu dłuższych tramwajów. W 2025 r. ogłoszono postępowanie na projekt i budowę zajezdni, które rozstrzygnięto pod koniec września.

**Liczba pasażerów komunikacji miejskiej** w 2025 r. wyniosła 172,1 mln, co stanowi spadek o 3,2% w porównaniu z okresem sprzed pandemii (177,7 mln w 2019 r.) oraz o 2,2% w stosunku do 2024 r. (176,0 mln). Na spadek ten mogły wpłynąć utrudnienia związane z zamknięciem Mostu Siennickiego i wynikające z nich zmiany w układzie linii (w tym uruchomienie komunikacji zastępczej). Na wybory komunikacyjne mogły także wpływać czynniki jakościowe, m.in. zatłoczenie w godzinach szczytu oraz niedostateczne wdrożenie priorytetów dla transportu zbiorowego (np. w sygnalizacji) i buspasów.

Przebieg pojazdów komunikacji miejskiej w latach 2024–2025 spadł o 7,5% i wyniósł 31 257 tys. wozokilometrów w 2025 r. Długość tras autobusowych zwiększyła się o 4 km, a długość linii zmniejszyła się o 47 km. Zmiany wprowadzone w 2025 r. obejmowały m.in. korekty przebiegów i częstotliwości wybranych linii (np. 122, 283). Przykładem reorganizacji jest ograniczenie dublowania oferty na odcinku Węzeł Kliniczna–Nowy Port (przez linię autobusową 283 oraz tramwaje nr 7 i 10), a część oferty zrekomensowano większą częstotliwością kursów tramwajów. W zakresie komunikacji tramwajowej długość tras nie uległa zmianie, a długość linii zmniejszyła się o 10 km. Jednym z powodów były zmiany organizacji transportu po zamknięciu Mostu Siennickiego, które wymusiły korekty funkcjonowania komunikacji tramwajowej. Zmieniono też przebiegi niektórych linii, np. 11.

Z roku na rok rośnie w mieście liczba skrzyżowań, które są objęte systemem sterowania ruchem TRISTAR. W 2025 r. było ich 124 (w 2024 r. – 119), co oznacza wzrost o 5 skrzyżowań r/r. Skrzyżowania objęte systemem TRISTAR stanowiły 54% ogólnej liczby skrzyżowań w mieście.



W 2025 r. zanotowano niewielki spadek liczby obsługiwanych pasażerów komunikacji miejskiej. Trend wzrostowy trwający od zakończenia pandemii COVID-19 był mniejszy od zakładanego. Komunikacja miejska w 2025 r. obsłużyła 172,1 mln pasażerów, co stanowi spadek o prawie 4 mln pasażerów w porównaniu z 2024 r. (-2,2% r/r).

**Komunikacja miejska w Gdańsku w latach 2024–2025**

Wyszczególnienie	2024	2025
Długość tras tramwajowych (w km)	65	65
Długość linii tramwajowych (w km)	172	163
Składy tramwajowe – stan inwentarzowy, w tym:	139	139
klimatyzowane	121	127
niskopodłogowe	139	139
Składy tramwajowe w ruchu według umowy – średnia z większego szczytu	116	117
Długość tras autobusowych (w km)	489	493
Długość linii autobusowych (w km)	1 140	1 093
dziennych	743	863
nocnych	241	230
na terenie gmin ościennych	156	191
Autobusy – stan inwentarzowy	308	341
klimatyzowane	308	338
niskopodłogowe	308	339
Pojazdy w ruchu według umowy – średnia z większego szczytu	248	258
Przebieg ogólny pojazdów komunikacji miejskiej (w tys. wozokm)	33 472	31 257

Źródło: Opracowanie własne na podstawie danych Zarządu Transportu Miejskiego w Gdańsku oraz Gdańskich Autobusów i Tramwajów.

W okresie od 26 listopada do 10 grudnia 2025 r., Urząd Miejski w Gdańsku we współpracy z Zarządem Transportu Miejskiego, po raz dziewiąty przeprowadził ankietowe **badanie oceny komunikacji miejskiej w Gdańsku**<sup>6</sup>. W edycji 2025 udział wzięło blisko 10 tys. respondentów, z których 83% zadeklarowało korzystanie z komunikacji miejskiej co najmniej 1–2 razy w tygodniu. Średnia ocena komunikacji autobusowej wyniosła 2,84 w skali 1-5 i była niższa niż w latach poprzednich (2,87 w 2024 r. oraz 3,02 w 2023 r.). Tendencję spadkową odnotowano również w przypadku komunikacji tramwajowej – średnia ocena wyniosła 3,21 w 2025 r. wobec 3,23 w 2024 r. i 3,38 w 2023 r.

W 2025 r. **wydatki na system komunikacji miejskiej** wyniosły 1161,0 mln zł co stanowiło 19,3% wydatków z budżetu miasta. W 2024 r. wydatki te wyniosły odpowiednio 972,9 mln zł, a udział 17,5%. Środki z zakupu biletów oraz dotacje gmin ościennych w coraz mniejszym stopniu wystarczają na finansowanie komunikacji miejskiej. W 2025 r. wpływy z komunikacji miejskiej były o 8,8% niższe niż w 2024 r., natomiast dopłata ze środków budżetu miasta była o 16,6% wyższa.

W 2025 r. trwały prace nad aktualizacją „Planu zrównoważonego rozwoju publicznego transportu zbiorowego dla Miasta Gdańska na lata 2025–2044” – dokumentu przygotowanego na zlecenie ZTM i opublikowanego jako projekt do konsultacji w grudniu 2025 r.

## DOSTĘPNOŚĆ TRANSPORTOWA

Rozwój przestrzenny i gospodarczy miasta wymaga działań na rzecz poprawy infrastruktury drogowej i kolejowej oraz sprawnych powiązań morskich i lotniczych. Równolegle podejmowane są działania wzmacniające zarówno wewnętrzną dostępność transportową, jak i zewnętrzne powiązania drogowe

<sup>6</sup> Badanie przeprowadzono za pomocą anonimowej ankiety w formie elektronicznej (CAWI). Kwestionariusz ankiety zawierał pytania dotyczące m.in. oceny jakości komunikacji miejskiej, powodów korzystania z publicznego transportu, kontroli biletów, źródeł wiedzy o funkcjonowaniu komunikacji miejskiej, oceny zakupu biletów jednorazowych w Systemie Fala, dostępności i stanu przystanków. Ankieta promowana była w pojazdach komunikacji miejskiej (informacja na ekranach), w Internecie (m.in. strony [www.ztm.gda.pl](http://www.ztm.gda.pl), [www.gdansk.pl](http://www.gdansk.pl)); o ankiecie napisał również lokalny portal [trojmiasto.pl](http://trojmiasto.pl)) oraz za pośrednictwem Karty Mieszkańca (użytkownicy otrzymali zaproszenie do udziału w badaniu).

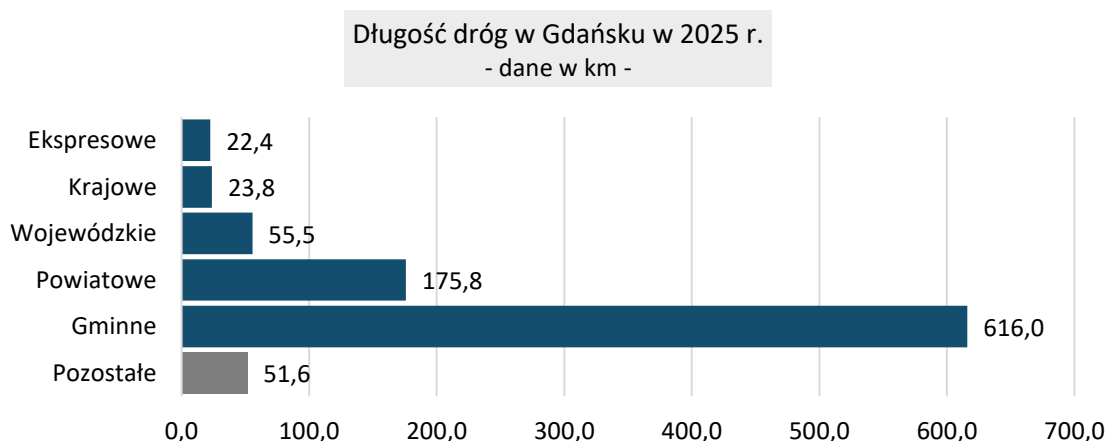
miasta. Jakość i parametry infrastruktury drogowej mają istotny wpływ na codzienne wybory komunikacyjne mieszkańców oraz strukturę ruchu. Spójna sieć transportowa, powiązana z układem dróg krajowych i wojewódzkich, zwiększa efektywność całego systemu transportowego.

**Poprawa dostępności transportowej miasta** realizowana jest poprzez modernizację ulic, budowę zintegrowanych węzłów transportowych i kształtowanie układów drogowych mających pozytywny wpływ na warunki poruszania się uczestników ruchu. Wprowadzane rozwiązania mają na celu ograniczenie liczby pojazdów w ścisłym centrum miasta, co wpływa na zmniejszenie hałasu oraz poprawę jakości powietrza.

**Obwodnica Metropolitalna Trójmiasta (OMT)** została zrealizowana jako inwestycja o znaczeniu metropolitalnym – jej zadaniem jest upłynnić ruch w skali całej metropolii, skrócić dojazdy do miejscowości ościennych oraz poprawić warunki prowadzenia tranzytu (w tym towarowego) przez obszary miejskie. Ostatni odcinek głównego ciągu OMT w ciągu S7 (Żukowo – węzeł Gdańsk Południe) został oficjalnie otwarty **23 grudnia 2025 r.**, co umożliwiło pełną przejezdność OMT na odcinku od Chwaszczyna do węzła Gdańsk Południe. Z perspektywy inwestycji miejskich kluczowe było równoległe zapewnienie sprawnych dojazdów ruchem lokalnym do układu obwodnicowego, dlatego istotna była **przebudowa ul. Kielnieńskiej** w rejonie Osowej (z naciskiem na bezpieczeństwo pieszych i rowerzystów oraz infrastrukturę towarzyszącą).

**TomTom Traffic Index** to coroczny ranking oparty o zanonimizowane dane GPS i rzeczywiste prędkości jazdy, porównujący miasta m.in. pod kątem czasów przejazdu lub poziomu zatłoczenia (jest to określenie, o ile procent dłużej trwa przejazd z powodu zwiększonego natężenia ruchu. Przykładowo poziom zatłoczenia 50% oznacza, że przejazdy trwały średnio o 50% dłużej niż w warunkach bez korków – czyli podróż, która w normalnych warunkach zajęłaby 30 minut, w godzinach szczytu trwa ok. 45 minut). W raporcie 2026 (średnie dla całego 2025 r.) **Trójmiasto** – a więc także Gdańsk jako część aglomeracji – wypada **umiarkowanie** na tle największych miast w Polsce: średni czas przejazdu 10 km w godzinach szczytu wyniósł 23 min 26 s, a poziom zatłoczenia 50,1%. W porównaniu z innymi badanymi miastami, w Trójmieście jeździ się lepiej (pod kątem analizowanych zmiennych) niż np. w Warszawie, Wrocławiu, Poznaniu i Łodzi, gorzej natomiast niż w Białymstoku, Szczecinie czy Katowicach.

W 2025 r. przeprowadzono kompleksową inwentaryzację wszystkich dróg publicznych w mieście oraz wdrożono nowy system ewidencji pasa drogowego. System ten w sposób odmienny do dotychczas stosowanego<sup>7</sup> określa długości dróg, w związku z czym dane prezentowane w niniejszym raporcie nie są w pełni porównywalne z danymi z lat wcześniejszych. W granicach administracyjnych Gdańska na koniec 2025 r. znajdowało się 893,5 km dróg publicznych, w tym 616 km dróg gminnych, 175,8 km powiatowych, 55,5 km wojewódzkich, 23,8 km krajowych oraz 22,4 km dróg ekspresowych. Poza tym dostępnych było 51,6 km dróg wewnętrznych. Różnice w porównaniu z Raportem za 2024 r. wynikają również ze zmian kategorii kilkunastu dróg gminnych oraz drogi wojewódzkiej nr 218 na terenie miasta Gdańska. Łącznie w 2025 r. wybudowano i zmodernizowano 14,8 km dróg.



Źródło: Opracowanie własne na podstawie danych Gdańskiego Zarządu Dróg oraz Generalnej Dyrekcji Dróg Krajowych i Autostrad – Oddział w Gdańsku (drogi ekspresowe).

W 2025 r. nastąpił **wzrost liczby pojazdów zarejestrowanych w Gdańsku**. W 2025 r. na terenie miasta zarejestrowanych było ponad 304 tys. samochodów osobowych, tj. o blisko 16 tys. więcej niż rok wcześniej,

<sup>7</sup> Przykładowo, do łącznej długości dróg nie zostały wliczone łącznice oraz tzw. „siępacze”.

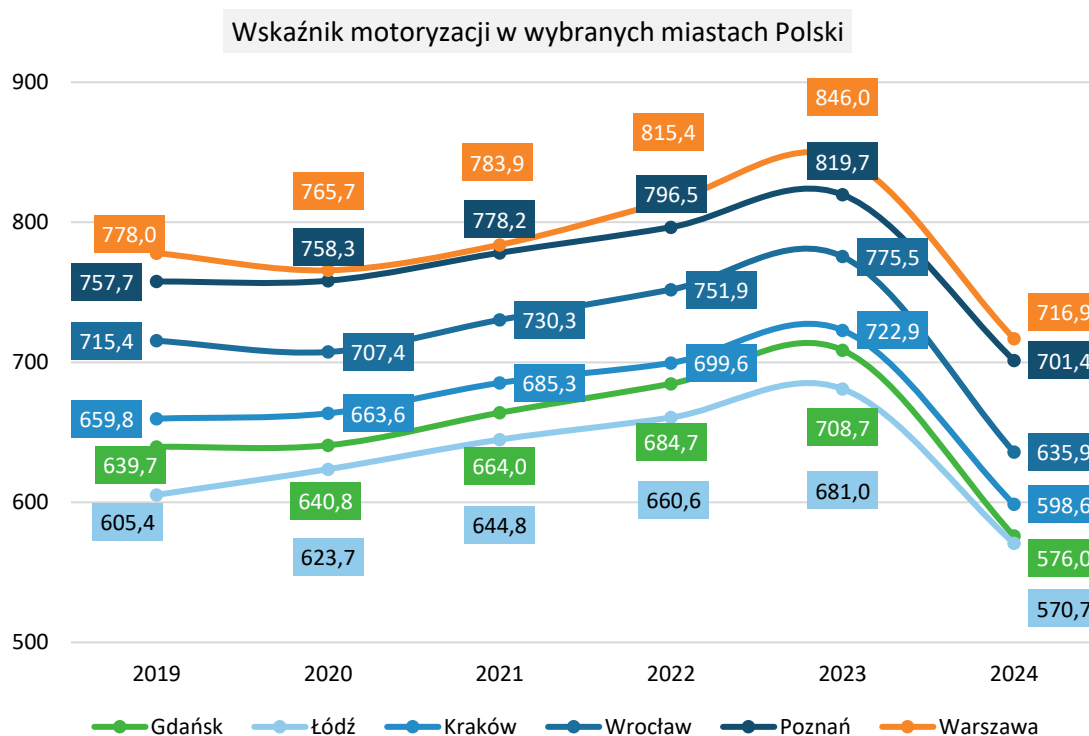
co oznacza **wzrost o 5,5% r/r**. Liczba motocykli wzrosła aż o **12,1% r/r**. W związku z tym wskaźnik motoryzacji prezentujący liczbę samochodów osobowych zarejestrowanych na 1 tys. mieszkańców w 2025 r. wzrósł do poziomu 621,5 (o 32 pojazdy na 1 tys. mieszkańców r/r).

### Liczba wybranych typów pojazdów zarejestrowanych w Gdańsku w latach 2019–2025

Wyszczególnienie	2019	2020	2021	2022	2023	2024	2025
Samochody osobowe	301 243	311 783	322 860	332 982	345 402	288 131	304 037
Samochody osobowe na 1 tys. mieszkańców	639,7	640,8	664,0	684,7	708,7	589,6	621,5
Samochody ciężarowe	39 512	40 164	41 456	42 047	43 053	32 735	40 360
Motocykle	9978	10 744	11 643	12 613	13 615	14 042	15 741
Ciągniki siodłowe	3192	3216	3405	3485	3564	2809	2916
Ciągniki rolnicze	1318	1362	1494	1578	1631	1528	1709
Autobusy	1093	1130	1117	1123	1158	903	947

Źródło: Opracowanie własne na podstawie danych z Wydziału Komunikacji, UMG.

Najnowsze dostępne dane dotyczące największych miast w Polsce wskazują na wyraźny spadek wskaźnika motoryzacji, co wynika z korekty bazy CEPIK w 2024 r. i nie ma związku ze zmianą zachowań transportowych. Po przeprowadzeniu korekty najwyższym wskaźnikiem motoryzacji – podobnie jak przed nią – charakteryzowała się Warszawa, gdzie odnotowano 717 samochodów osobowych na 1 tys. mieszkańców. Najniższy wskaźnik wystąpił w Łodzi (571). W Gdańsku wskaźnik motoryzacji wyniósł 576 i był jednym z niższych wśród dużych polskich miast.



Źródło: Opracowanie własne na podstawie danych Banku Danych Lokalnych, GUS.

Obszar **płatnego parkowania** w Gdańsku na koniec 2025 r. obejmował 15 sektorów podzielonych na dwie strefy: Śródmiejską Strefę Płatnego Parkowania (ŚSPP) oraz Strefę Płatnego Parkowania (SPP).

W poszczególnych strefach płatnego parkowania znalazły się sektory:

- **Śródmiejska Strefa Płatnego Parkowania (ŚSPP):**
  - Główne Miasto
  - Stare Miasto
  - Długie Ogrody

**Strefy czerwone GDAF**  
Opłata 7 dni w tyg. w godz. 9.00–20.00
  
- **Strefa Płatnego Parkowania (SPP):**
  - Młode Miasto
  - Wrzeszcz Politechnika
  - Wrzeszcz Górny
  - Wrzeszcz Dolny
  - Stare Przedmieście
  - Dolne Miasto
  - Przymorze
  - Jelitkowo (funkcjonująca od czerwca do początku września)

**Strefy niebieskie GDA A**  
Opłata pon.–pt. w godz. 9.00–17.00

  - Aniołki
  - Oliwa

**Strefy zielone GDAB**  
Opłata pon.–pt. w godz. 9.00–15.00

  - parking kubaturowy przy ul. Okopowej

**Strefa żółta GDAG**  
Opłata pon.–pt. w godz. 9.00–17.00

Liczba miejsc parkingowych w ww. strefach, według stanu na dzień 31 grudnia 2025 r., wyniosła 8878 i nie uległa zmianie w porównaniu z 2024 r. Niezmiennie zmiany w organizacji ruchu wpływają na zmianę liczby wyznaczonych miejsc postojowych. Taryfy opłat za postój pojazdu w 2025 r. uległy zmianom (od 1 lutego) poza cenami za postój na parkingu kubaturowym przy ul. Okopowej.



Od 1 lutego 2025 r. wprowadzono preferencyjną stawkę opłat dla posiadaczy tzw. Karty Mieszkańca Gdańska. Każdy użytkownik aktywnej Karty Mieszkańca może raz dziennie skorzystać z pierwszej godziny postojowej pojazdu po obniżonej stawce, która po właściwym zapisaniu określonego numeru rejestracyjnego pojazdu będzie wynosiła: 3,90 zł w Strefie Płatnego Parkowania (SPP) lub 5,50 zł w Śródmiejskiej Strefie Płatnego Parkowania (ŚSPP).

Szczegółowy wykaz taryf znajduje się w tabeli poniżej.

#### Taryfy opłat w poszczególnych strefach w 2025 r. (w zł)

Zakres godzinowy – godzina parkowania	Śródmiejska Strefa Płatnego Parkowania (ŚSPP)	Strefa Płatnego Parkowania (SPP)	Parking kubaturowy przy ul. Okopowej
Pierwsza	7,50	5,00	2,50
w tym posiadacze Karty Mieszkańca	5,50	3,90	2,50
Druga	9,00	6,00	3,00
Trzecia	10,80	7,20	3,60
Czwarta i każda kolejna	7,50	5,00	2,50

Źródło: Gdański Zarząd Dróg w Gdańsku (wcześniej jako Gdański Zarząd Dróg i Zieleni).

Poprawa infrastruktury ruchu samochodowego, pieszego oraz rowerowego przejawia się również w ich oczyszczaniu i zimowym utrzymaniu. Mechanicznym oczyszczaniem jezdni objętych było 885 km dróg powiatowych, wojewódzkich, krajowych, gminnych i wewnętrznych, natomiast utrzymaniem zimowym –

964 km. Zakres oczyszczania obiektów infrastruktury drogowej i komunikacyjnej obejmował 6,8 km<sup>2</sup> oraz ponad 1316 przystanków autobusowych i tramwajowych. Utrzymanie zimowe obiektów infrastruktury drogowej i komunikacyjnej obejmowało 0,6 km<sup>2</sup> (6 823 058 m<sup>2</sup>) oraz ponad 1316 przystanków. Drogi rowerowe w 2025 r. oczyszczono na łącznej powierzchni 0,3 km<sup>2</sup> (335 100 m<sup>2</sup>) oraz prowadzono ich zimowe utrzymanie na 0,2 km<sup>2</sup> (214 904 m<sup>2</sup>). Stan gotowości do realizacji usługi utrzymania zimowego dróg rowerowych trwał od 15 października 2024 r. do 30 kwietnia 2025 r., a po wiosenno-letniej przerwie – od 15 października 2025 r.

## BEZPIECZEŃSTWO NA DROGACH I W PRZESTRZENI PUBLICZNEJ

Jedną z podstawowych potrzeb człowieka, odgrywającą dużą rolę w wartościowaniu otoczenia i ocenie jakości życia, stanowi bezpieczeństwo. Ma ono szczególne znaczenie w kontekście zdrowia publicznego, w ujęciu ekonomicznym, środowiskowym, infrastrukturalnym, a także w zakresie mobilności i transportu, integracji społecznej i kulturowej oraz w przestrzeni publicznej. Kompleksowe działania zapewniające indywidualne i zbiorowe poczucie bezpieczeństwa przeciwdziałają różnego rodzaju konfliktom, polaryzacji społecznej i segregacji przestrzennej. Jednocześnie stanowią odpowiedź na zmieniające się wymogi społeczne w zakresie bezpieczeństwa i komfortu życia.

### Bezpieczeństwo w przestrzeni publicznej

Organy państwa i jednostki samorządowe są ustawowo zobowiązane do zapewnienia ładu i porządku publicznego. To jedno z podstawowych zadań publicznych nałożonych na gminę. Poziom bezpieczeństwa jest szczególnie ważny w odniesieniu do przestrzeni publicznych pełniących funkcję miejsc spotkań i aktywności mieszkańców.

Aby zwiększyć bezpieczeństwo, każdego roku przeprowadza się ćwiczenia i działania treningowe. W 2025 r. odbyły się ćwiczenia z zakresu ochrony przeciwpowodziowej miasta Gdańska, prowadzenia działań ratowniczych, systemu alarmowania, współdziałania służb ratowniczych, a także treningi radiowe oraz dotyczące systemu ostrzegania i alarmowania. Co istotne z perspektywy Gdańska jako miasta przybrzeżnego, w 2025 r. prowadzono również ćwiczenia KRAKEN 25, ukierunkowane na działania podejmowane w przypadku Masowej Operacji Ratowniczej na morzu oraz ćwiczenia sztabowe BAŁTYK 25, organizowane przez Ministerstwo Spraw Wewnętrznych i Administracji dotyczące gotowości podmiotów oraz weryfikacji procedur związanych z usuwaniem skażeń środowiska morskiego.



W 2025 r. ogólnodostępna sieć defibrylatorów składała się z 51 urządzeń w przestrzeni publicznej miasta (o 1 więcej niż w 2024 r.) oraz z 227 defibrylatorów w pojazdach komunikacji miejskiej, w tym w 125 autobusach i 102 tramwajach (łącznie o 11 więcej niż w 2024 r.).

Zapewnienie należytego stanu bezpieczeństwa i porządku publicznego na terenie miasta to główne zadanie funkcjonariuszy **Komendy Miejskiej Policji (KMP)**, których w 2025 r. było 1009 (+ 90 os. r/r). W wypełnianiu zadań służbowych wspomagało ich 173 (+ 5 os. r/r) pracowników Policji, co ma prowadzić do poprawy poczucia bezpieczeństwa mieszkańców, ograniczenia skali przestępczości i zagrożeń oraz zwiększenia świadomości obywateli.

Według GUS w 2025 r. odnotowano 12 856 przestępstw (15 439 w 2024 r.; - 2583 r/r). Co ważne, **decyzją Komendanta Głównego Policji opracowano zmiany w grupach aktów prawnych** – powstały m.in. nowe grupy kwalifikacji prawnych (np. cyberprzestępczość), uaktualniono artykuły o nowe szczegóły, dokonano przesunięć kwalifikacji między grupami. Zmiany obowiązują od 01 stycznia 2025 r. **W związku z tym, nie należy porównywać danych z 2025 r. z poszczególnych kwalifikacji przestępstw z latami wcześniejszymi.** Porównanie danych z 2025 r. i danych wcześniejszych może być tworzone wyłącznie na poziomie liczby wszystkich przestępstw ogółem.

W reprezentatywnym Badaniu Jakości Życia, przeprowadzanym cyklicznie (co 2 lata), mieszkańcy pytani są o poczucie bezpieczeństwa w dzień i w nocy oraz poczucie bezpieczeństwa w zakresie mienia i ochrony życia. Gdańszczanie oceniają skuteczność i szybkość działania Policji i Straży Miejskiej, a także relacje z sąsiadami w zakresie pomocy sąsiedzkiej. W ostatnim Badaniu Jakości Życia (z 2025 r.) mieszkańcy ocenili całkowite poczucie bezpieczeństwa na poziomie 4,02 w skali 1-6 (4,00 w badaniu w 2023 r.). Na przestrzeni lat 2016–2025 widoczny jest systematyczny wzrost poziomu oceny bezpieczeństwa: łącznie o 0,29 pkt (3,73 w badaniu w 2016 r.).



Źródło: Urząd Statystyczny w Gdańsku na podstawie danych Komendy Głównej Policji.

### Przestępstwa stwierdzone ogółem w Gdańsku w latach 2019–2025

Wyszczególnienie	2019	2020	2021	2022	2023	2024	2025
<b>Przestępstwa stwierdzone ogółem</b>	<b>13 871</b>	<b>11 834</b>	<b>13 979</b>	<b>15 464</b>	<b>15 553</b>	<b>15 439</b>	<b>12 856</b>
Wskaźnik wykrywalności sprawców przestępstw [%]	62,2	50,8	51,6	52,0	55,7	55,8	50,2

– Decyzją Komendanta Głównego Policji opracowano zmiany w grupach aktów prawnych - powstały m.in. nowe grupy kwalifikacji prawnych (np. cyberprzestępczość), uaktualniono artykuły o nowe szczegóły, dokonano przesunięć kwalifikacji między grupami. Zmiany obowiązują od 01 stycznia 2025 r.

Źródło: Urząd Statystyczny w Gdańsku na podstawie danych Komendy Głównej Policji.

### Przestępstwa stwierdzone w Gdańsku wg nowych grup kwalifikacji prawnych w 2025 r.

Wyszczególnienie	2025	wskaźnik wykrywalności sprawców przestępstw [%]
<b>Przestępstwa stwierdzone ogółem, w tym:</b>	<b>12 856</b>	<b>50,2</b>
kryminalne	8775	46,1
gospodarcze	1077	77,9
korupcyjne	18	100,0
drogowe	719	97,9
cyberprzestępczość	961	17,6
inne	1306	52,7

– Decyzją Komendanta Głównego Policji opracowano zmiany w grupach aktów prawnych - powstały m.in. nowe grupy kwalifikacji prawnych (np. cyberprzestępczość), uaktualniono artykuły o nowe szczegóły, dokonano przesunięć kwalifikacji między grupami. Zmiany obowiązują od 01 stycznia 2025 r.

Źródło: Urząd Statystyczny w Gdańsku na podstawie danych Komendy Głównej Policji.

**Komenda Miejska Państwowej Straży Pożarnej w Gdańsku (KM PSP)** jest umundurowaną formacją przeznaczoną przede wszystkim do zwalczania pożarów oraz innych miejscowych zagrożeń. Ważnym aspektem działań KM PSP jest również sprawowanie nadzoru nad przestrzeganiem przepisów w zakresie ochrony przeciwpożarowej na terenie miasta. Na koniec 2025 r. w KM PSP zatrudnionych było 314 funkcjonariuszy i siedmiu pracowników cywilnych. Strażacy w 2025 r. podjęli łącznie 4778 interwencji (o 8,8% mniej niż w 2024 r.). Na tę liczbę złożyły się: 1063 pożary (- 1 szt. r/r), 3161 miejscowe zagrożenia (- 392 szt. r/r) oraz 554 fałszywych alarmów (- 67 szt. r/r). Średnio jednostki gdańskiej straży pożarnej wyjeżdżały do zdarzeń ok. 13 razy w ciągu doby.

W zapewnieniu porządku i bezpieczeństwa z policją współpracuje **Straż Miejska**. W 2025 r. efektem wspólnych działań było m.in. zabezpieczanie 101 imprez masowych (110 w 2024 r.). Straż Miejska w Gdańsku w 2025 r. podjęła 39 897 interwencji (35 735 w 2024 r.; + 11,6% r/r), udzielając 2055 pouczeń (2087 w 2024 r.; - 1,5% r/r), wystawiając 34 085 mandatów karnych (30 689 w 2024 r.; + 11,1% r/r) oraz 1292 wnioski o ukaranie do sądu (937 w 2024 r.; + 37,9% r/r).

Ważnym obszarem działalności Straży Miejskiej jest przeciwdziałanie nielegalnemu spalaniu odpadów. W strukturze Straży Miejskiej funkcjonuje Referat Ekologiczny – Eko Patrol, którego główne zadania to: walka z paleniem odpadami w piecach, egzekwowanie obowiązku segregacji odpadów oraz kontrola nad gospodarką odpadami. Funkcjonariusze zostali wyposażeni w mobilne laboratorium i prowadzą systematyczne kontrole w sezonie grzewczym. Referat Ekologiczny stanowi też element miejskiego systemu pomocy zwierzętom.

Potrzebę podjęcia interwencji mieszkańcy mogą zgłaszać na **numer alarmowy 986**. W 2025 r. dyżurni Straży Miejskiej odebrali 21 244 zgłoszenia (22 016 w 2024 r.). Dotyczyły one głównie wykroczeń drogowych – 12 097 zgłoszeń; ochrony środowiska i gospodarowania odpadami – 2388 zgłoszeń; zwierząt – 892 zgłoszenia.



W 2025 r. w miejskim systemie monitoringu wizyjnego pracowały 569 kamery, z tego 255 kamer obrotowych oraz 314 kamer stałopozycyjnych i dookólnych. Nowe kamery pojawiły się np. w Śródmieściu.

Przestrzeń publiczna jest monitorowana całodobowo przy wykorzystaniu 569 kamer (523 w 2024 r.), z tego 255 kamer obrotowych (214 w 2024 r.) oraz 314 kamer stałopozycyjnych i dookólnych (309 w 2024 r.). Operatorzy monitoringu w 2025 r. ujawnili i przekazali dyżurnym komisariatów policji 1981 zdarzeń, a 338 zostało bezpośrednio przekazanych do interwencji patrolom Straży Miejskiej (w 2024 r. było to odpowiednio 1831 i 475 zdarzeń).

Więcej informacji na temat struktur i siedzib służb działających w Gdańsku można znaleźć na stronie [www.gdansk.pl/raport-o-stanie-miasta](http://www.gdansk.pl/raport-o-stanie-miasta)



### Bezpieczeństwo na drogach – wizja zero

W obszarze bezpieczeństwa ruchu drogowego w 2025 r. punktem odniesienia dla działań miasta pozostaje podejście „Wizja Zero”, zakładające dążenie do wyeliminowania ofiar śmiertelnych i ciężko rannych na gdańskich drogach. Bezpieczeństwo mieszkańców traktowane jest jako nadrzędna wartość dlatego stanowi stały, przekrojowy element planowania i realizacji zadań miejskich. W 2025 r. działania koncentrowały się na rozwiązaniach ograniczających ryzyko zdarzeń, w tym na poprawie widoczności i doświetlaniu oraz na uspokajaniu ruchu.

Strefy uspokojonego ruchu są stopniowo rozszerzane, a rozwiązania organizacji ruchu w ich obrębie – systematycznie doskonalone. W 2025 r. realizowano działania wspierające to zadanie, m.in. wyznaczano nowe strefy „tempo 30”, wykonywano wyniesione przejścia dla pieszych oraz wprowadzano zawężenia jezdni.



W 2025 r. strefą ruchu uspokojonego objętych było 635,0 km dróg, co stanowiło 68,2% ogółu dróg w Gdańsku.

W 2025 r. zmodernizowano 3 090 punktów świetlnych w różnych częściach miasta. Prowadzono działania mające na celu poprawę widoczności oraz doświetlenie przejść dla pieszych i przejazdów rowerowych. Przygotowano dokumentację lub projekty techniczne dla kolejnych zadań oraz odebrano projekt techniczny wymiany oświetlenia w tunelu pod Martwą Wisłą.

Poprawa komfortu i bezpieczeństwa w ruchu zachęca do mobilności aktywnej i przekłada się na jakość życia. Efekty działań wzmacniających bezpieczeństwo na drogach widoczne są m.in. w sukcesywnym spadku liczby wypadków drogowych i ich ofiar. W latach 2019–2025 liczba wypadków drogowych systematycznie spadała (z chwilowym zatrzymaniem trendu w 2023 r.); w 2025 r. wynik był jak dotąd najniższy: odnotowano 310 wypadków drogowych (o 9 mniej niż w 2024 r. i aż o 152 mniej niż w 2019 r.). Liczba ofiar

śmiertelnych również spada. W 2025 r. odnotowano 349 ofiar wypadków drogowych, w tym 7 ofiar śmiertelnych (rok wcześniej ofiar było 397 – zginęło 9 osób).

### Wypadki drogowe i ich ofiary na drogach w Gdańsku w latach 2019–2025

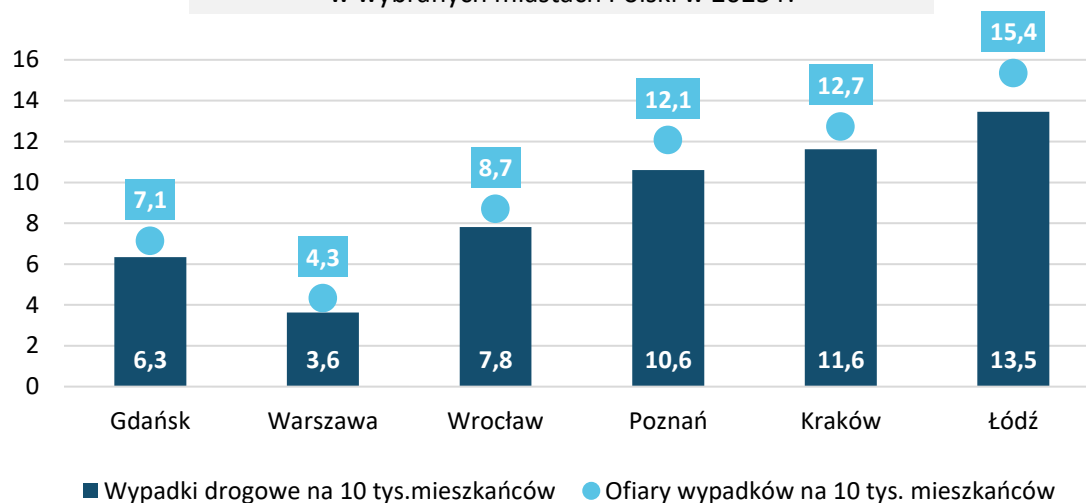
Wyszczególnienie	2019	2020	2021	2022	2023	2024	2025
Liczba wypadków drogowych ogółem	462	397	383	336	337	319	310
liczba wypadków drogowych na 10 tys. ludności	9,8	8,2	7,9	6,9	6,9	6,5	6,3
Liczba ofiar wypadków drogowych ogółem, w tym:	–	465	426	375	394	397	349
ofiary śmiertelne	–	15	9	8	6	9	7
ranni	–	450	417	367	388	388	342

Wyjaśnienie GUS: „–” brak informacji z powodu zmiany poziomu prezentacji, zmian wprowadzonych do wykazu jednostek terytorialnych lub modyfikacji listy cech w danym okresie sprawozdawczym.

Źródło: Bank Danych Lokalnych GUS, System Ewidencji Wypadków i Kolizji.

Najnowsze dane dotyczące wybranych miast Polski podają liczbę wypadków drogowych oraz ich ofiar w przeliczeniu na 10 tys. mieszkańców. W 2025 r. najwyższymi wynikami charakteryzowała się Łódź (13,5 wypadków drogowych i 15,4 ofiar wypadków na 10 tys. mieszkańców). Najniższe wartości odnotowano w Warszawie: 3,6 wypadków drogowych i 4,3 ofiar wypadków na 10 tys. mieszkańców. Gdańsk w 2025 r. odnotował 6,3 wypadków drogowych i 7,1 ofiar wypadków w przeliczeniu na 10 tys. mieszkańców, co na tle wybranych miast Polski oznacza drugi najniższy wynik.

Wypadki drogowe i ofiary wypadków na 10 tys. mieszkańców w wybranych miastach Polski w 2025 r.



Źródło: Bank Danych Lokalnych GUS, System Ewidencji Wypadków i Kolizji.

## TRANSFORMACJA ENERGETYCZNA

Potrzeby energetyczne Polski, a tym samym Gdańska, były do tej pory pokrywane głównie dzięki spalaniu paliw, tj. węgla, gazu ziemnego i ropy naftowej. W obliczu wyczerpywania się zasobów naturalnych, zmian klimatycznych, pogarszającego się stanu środowiska naturalnego, a przy tym stałego wzrostu zapotrzebowania na energię, konieczne stało się znalezienie alternatywnych źródeł energii, które pozwolą na zbudowanie samowystarczalności energetycznej miasta.

Gdańsk podejmuje własne inicjatywy mające na celu podniesienie efektywności energetycznej miasta i ochronę klimatu. Od lipca 2025 r. funkcjonuje **Gdański Klaster Energii (GKE)** – porozumienie miasta Gdańska, miejskich spółek oraz Politechniki Gdańskiej. Zadaniem GKE jest budowa nowoczesnej społeczności energetycznej opartej na OZE, biogazie oraz ciepłownictwie.

Więcej informacji o Gdańskim Klastrze Energii można znaleźć w rozdziale **7. Dostępne Miasto – Cel szczegółowy III.6. Rozwój energetyki miejskiej** na s. 258.

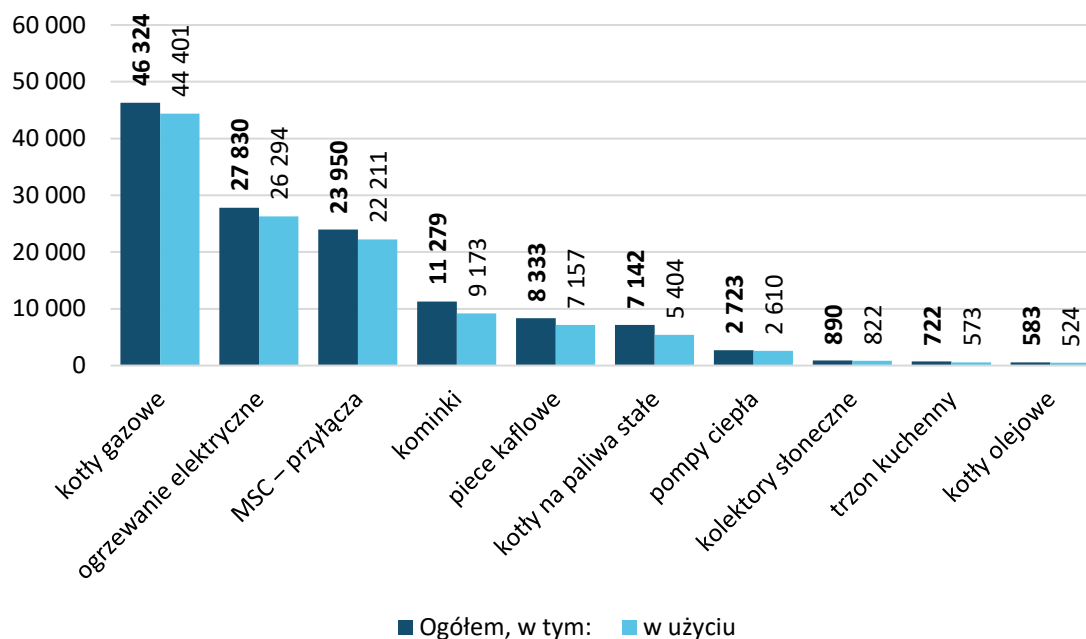


Od początku funkcjonowania, czyli od lutego do końca 2025 r. Port Czystej Energii przetworzył łącznie ponad 116 tys. ton odpadów nienadających się do recyklingu, dzięki czemu zaoszczędzono ponad 66 tys. ton węgla kamiennego. W 2025 r. z odpadów powstało 492,4 tys. GJ ciepła i 80 tys. MWh energii elektrycznej.

Zapotrzebowanie na ciepło w Gdańsku jest obecnie pokrywane z czterech rodzajów źródeł: miejskiej sieci ciepłowniczej, wysokoparametrowych ciepłowni lokalnych, indywidualnych źródeł ciepła i niewielkich kotłowni oraz źródeł przemysłowych. Główne źródło ciepła dla miejskiego systemu centralnego ogrzewania zapewnia Elektrociepłownia Gdańsk, zarządzana przez PGE Energia Ciepła – Oddział Wybrzeże. W 2025 r. w Gdańsku wybudowano i zmodernizowano łącznie ponad 11 km miejskiej sieci ciepłowniczej. Ogólna długość sieci ciepłowniczej w 2025 r. wyniosła ponad 772 km. Przyłącze do sieci ciepłowniczej miało 10 758 budynków (o 147 więcej niż w 2024 r.).

Przyczynami niskiej jakości powietrza może być działanie przestarzałych i niesprawnych kotłów oraz niska jakość stosowanego opału i paliw. Według bazy Centralnej Ewidencji Emisyjności Budynków (CEEB) na dzień 31 grudnia 2025 r. na terenie Gdańska funkcjonowało 129,8 tys. różnego rodzaju urządzeń produkujących ciepło. Pomijając indywidualne przyłącza do miejskiej sieci ciepłowniczej, w Gdańsku najwięcej było kotłów gazowych oraz instalacji ogrzewania elektrycznego. Kotły na paliwa stałe<sup>8</sup> działały w liczbie 7142 urządzeń.

Urządzenia grzewcze w Gdańsku w 2025 r.



\* Wartości obejmują domy jednorodzinne i wielorodzinne oraz przemysł i usługi.  
Źródło: Centralna Ewidencja Emisyjności Budynków (CEEB).

Systematycznie rośnie wśród Gdańszczan świadomość dotycząca źródeł zanieczyszczeń powietrza, w tym zrozumienie szkodliwości spalania paliw kopalnych. Z danych z CEEB wynika, że w Gdańsku na koniec 2025 r. znajdowały się 4302 budynki z nieefektywnymi źródłami ciepła (130 mniej niż w 2024 r.), które powinny być zlikwidowane w terminach określonych w uchwale antysmogowej dla województwa pomorskiego. Najbliższy termin określony w ustawie dotyczy zakazu eksploatacji kotłów do IV klasy, które nie spełniają wymogów – powinny one być wyłączone z eksploatacji do 1 września 2026 r.

W 2025 r. łączna liczba zmodernizowanych nieefektywnych źródeł ciepła wyniosła 273. W 2024 r. zmodernizowano 300, a w 2023 r. 309 takich źródeł. Na wymianę takich źródeł ciepła udzielane są dotacje

<sup>8</sup> Kotły na paliwa stałe – urządzenia, w których wytwarzanie energii cieplnej odbywa się poprzez spalanie paliw stałych, takich jak węgiel kamienny, paliwa węglopochodne, pellet drzewny, drewno kawałkowe itp.

zarówno z budżetu miasta Gdańska, jak i krajowe, np. w ramach programów „Ciepłe Mieszkanie” i „Czyste Powietrze”. W 2025 r. w ramach programów udzielono łącznie 115 dotacji (w 2024 r. było ich 202).

Ważną kwestią jest również zapewnienie mieszkankom i mieszkańcom warunków rozwoju w zakresie energetyki, np. poprzez tworzenie narzędzi do funkcjonowania i rozwoju społeczności energetycznych – porozumienia członków w zakresie wytwarzania energii, zapotrzebowania na nią, jej dystrybucji i obrotu.

Według najnowszych dostępnych statystyk publicznych dotyczących zużycia energii elektrycznej na 1 mieszkańca, od 2020 r. zauważalna była tendencja powolnego obniżającego się zużycia energii – zarówno w Gdańsku, jak i w całej Polsce. Pik zużycia energii odnotowano w 2020 r. i w 2024 r. Zwiększone zużycie energii elektrycznej w 2020 r. może mieć związek z lockdownem podczas pandemii COVID-19. Natomiast zwiększony poziom zużycia w 2024 r. może wynikać np. z wyjątkowo upalnego lata i związanego z tym większego użycia klimatyzacji lub rosnącej popularności pojazdów i urządzeń transportu osobistego o napędzie elektrycznym.

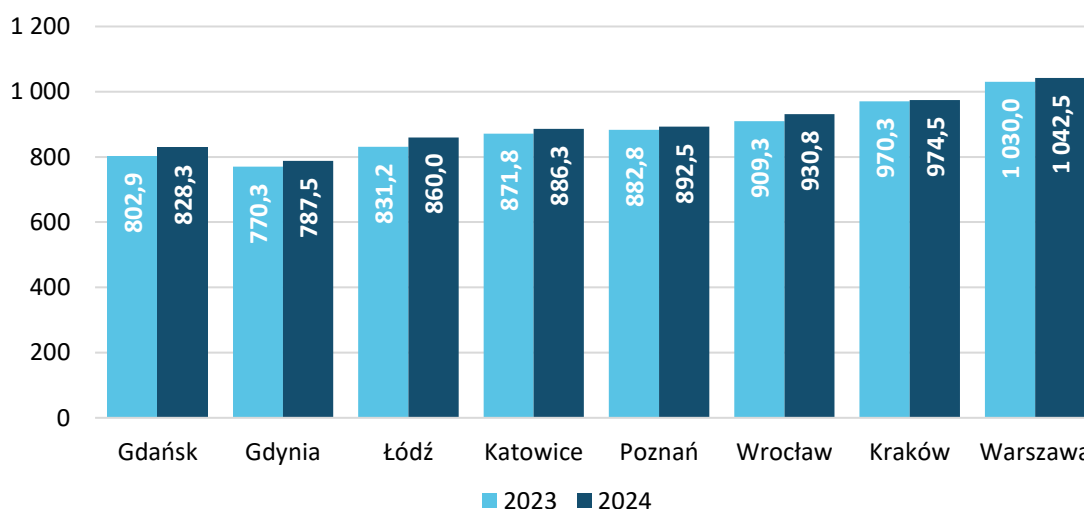
### Zużycie energii elektrycznej na 1 mieszkańca w latach 2019–2024 (w kWh)

Wyszczególnienie	2019	2020	2021	2022	2023	2024	2024/2023
Gdańsk	816,1	863,0	815,0	805,8	802,9	828,3	+3,2%
Woj. pomorskie	781,3	820,3	789,3	755,6	758,7	778,8	+2,6%
Polska	797,5	826,0	833,0	794,7	789,8	809,3	+2,5%

Źródło: Bank Danych Lokalnych, GUS.

Wśród wybranych miast Polski Gdańsk znalazł się na przedostatnim miejscu pod względem zużycia energii elektrycznej na 1 mieszkańca w 2024 r. Niższe zużycie odnotowano tylko w Gdyni. Największy poziom zużycia energii elektrycznej na mieszkańca odnotowano w Warszawie, Krakowie i Wrocławiu.

Zużycie energii elektrycznej na 1 mieszkańca w wybranych miastach Polski  
- dane w kWh -



Źródło: Bank Danych Lokalnych, GUS.



W 2025 r. Gdańsk został laureatem w konkursie **Asy Samorządu** w kategorii „Zielona Transformacja”, gdzie doceniono Port Czystej Energii jako inwestycję, która ma wpływ na tworzenie wizerunku nowoczesnego, przyjaznego środowiska powiatu. Samo PCE zostało laureatem także w konkursie **Modernizacja Roku & Budowa XXI wieku** w kategorii „Obiekty ochrony środowiska”.

W 2025 r. w ofercie Gdańskiego Centrum Świadczeń (GCS) znajdowały się świadczenia, które mają na celu finansowe wsparcie gospodarstw domowych. Krajowy system **zamrożenia cen energii elektrycznej** dla gospodarstw domowych obowiązywał do 30 września 2025 r. Dzięki zamrożeniu, maksymalna cena energii elektrycznej wynosiła 500 zł/MWh. Od października 2025 r. weszły w życie standardowe stawki taryfowe energii elektrycznej.

Jednocześnie przepisy dotyczące stosowania **maksymalnych cen dostawy ciepła** dla uprawnionych odbiorców ciepła obowiązywały do 30 czerwca 2025 r. Wsparcie w tym zakresie zostało zastąpione tzw. **bonem ciepłowniczym**. Nowe świadczenie ma za zadanie wspierać gospodarstwa domowe o niższych dochodach w pokrywaniu kosztów ogrzewania. Program jednak nie obejmował Gdańszczan i Gdańszczanek, ponieważ ceny ciepła w Gdańsku były niższe od ustawowego progu uprawniającego do wsparcia. W 2025 r. zakończył funkcjonowanie także dodatek osłonowy oraz bon energetyczny i nie realizowano już naboru nowych wniosków.

#### Liczba osób korzystających ze wsparcia w podziale na rodzaj świadczenia w latach 2019–2025

Wyszczególnienie	2019	2020	2021	2022	2023	2024	2025
Dodatek energetyczny	2500	2169	2149	1671	–	–	–
Dodatek osłonowy	–	–	–	20 182	156	8 219	1
Dodatek węglowy	–	–	–	6845	790	–	–
Zakup preferencyjny paliwa stałego dla gospodarstw domowych	–	–	–	776	287	–	–
Inne źródła ciepła	–	–	–	1238	479	–	–
Refundacja podatku VAT – paliwo gazowe	–	–	–	–	291	461	9
Dodatek elektryczny	–	–	–	–	2232	–	–
Bon energetyczny	–	–	–	–	–	11 044	21

Źródło: Gdańskie Centrum Świadczeń.

#### Kwota wypłaconych świadczeń (zł) w latach 2019–2025

Rodzaj świadczenia	2019	2020	2021	2022	2023	2024	2025
Dodatek energetyczny	292 989	259 414	273 005	92 931	–	–	–
Dodatek osłonowy	–	–	–	10 975 849	77 324	2 660 507	229
Dodatek węglowy	–	–	–	20 547 000	2 385 000	–	–
Inne źródła ciepła	–	–	–	1 893 000	644 000	–	–
Refundacja podatku VAT – paliwo gazowe	–	–	–	–	118 838	357 719	2 782
Dodatek elektryczny	–	–	–	–	2 693 000	–	–
Bon energetyczny	–	–	–	–	–	4 192 220	6 730

Źródło: Gdańskie Centrum Świadczeń.

## CYFRYZACJA I SMART CITY

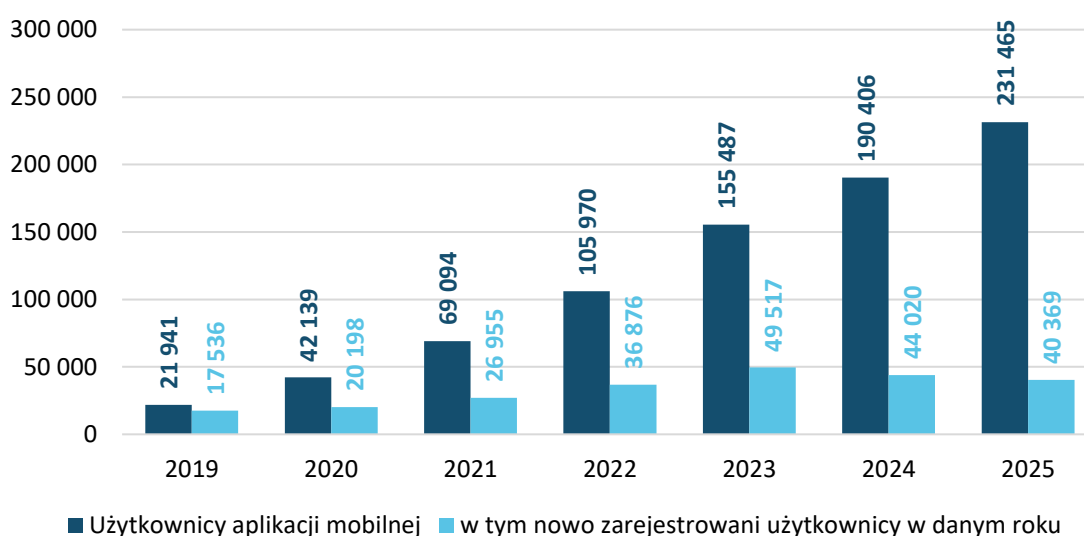
Dynamiczne zmiany w sposobie funkcjonowania społeczeństw oraz rozwój technologiczny wpływają istotnie na charakter miast, kształtując ich nowe oblicze. Inteligentne zarządzanie rozwojem Gdańska polega na systematycznym doskonaleniu usług publicznych przez zastosowanie nowych technologii i rozwiązań opartych na narzędziach oraz nową jakością mobilności czy innowacyjne podejście do zagadnień ekologicznych, środowiskowych i społecznych. **Cyfryzacja oraz inteligentne zarządzanie miastem**

usprawniają komunikację w lokalnym społeczeństwie, a także między mieszkańcami a urzędem. Pozwalają również na rozszerzenie zbioru usług dostępnych online.

### Cyfrowe usługi dla mieszkańców

Gdańsk wychodzi naprzeciw cyfrowym potrzebom użytkowników usług miejskich: mieszkańców, turystów i odwiedzających. Z roku na rok rozwijane są narzędzia i rozwiązania, które np. mają przyspieszyć i ułatwić mieszkańcom załatwianie spraw urzędowych w trybie online bez wychodzenia z domu. Obecnie dzięki **Gdańskiej Karcie Mieszkańca (GKM)** mieszkańcy mogą w jednym miejscu kupić bilet na komunikację miejską, opłacić podatki, dokonać zgłoszenia w Gdańskim Centrum Kontakt (GCK) czy sprawdzić kalendarium bieżących wydarzeń kulturalnych w mieście. Na koniec 2025 r. konto w systemie GKM miało blisko 372 tys. osób, tj. o ok. 20 tys. więcej niż w 2024 r. Karta zapewnia jej użytkownikom dostęp do szerokiego wachlarza usług, m.in. 31 bezpłatnych wejść w roku do największych gdańskich atrakcji. Ponadto od 2018 r. dostępna jest również **aplikacja mobilna „Jestem z Gdańska”**, oferująca pełną funkcjonalność systemu.

Użytkownicy aplikacji mobilnej „Jestem z Gdańska”



Źródło: Opracowanie własne na podstawie danych Gdańskiej Organizacji Turystycznej.

Stosowanie narzędzi ułatwiających funkcjonowanie w mieście oraz załatwianie bieżących spraw może wpłynąć na wzrost poziomu jakości życia. Przykładem usprawnień i podnoszenia jakości funkcjonowania usług publicznych jest **Gdańskie Centrum Kontakt (GCK)**. GCK stanowi jeden wspólny punkt kontaktu dla mieszkańców Gdańska, studentów, przedsiębiorców i osób odwiedzających miasto.

Więcej informacji na działalności GCK można znaleźć w rozdziale **3. Organizacja i zarządzanie miastem – Gdańskie Centrum Kontakt** na s. 116.

W ramach usprawniania pracy UMG dla mieszkańców dostępne są procedury urzędowe w formule online. Proces udostępniania cyfrowych procedur urzędowych to także ważny wątek w kontekście powszechności problemu wykluczenia cyfrowego. Wykluczenie cyfrowe to nie tylko brak dostępu do Internetu, ale również niewystarczające umiejętności lub brak motywacji do korzystania z takich rozwiązań. Miasto dokłada starań, aby dostępność usług cyfrowych (np. cyfrowych dokumentów) stała się zjawiskiem powszechnym – nie zapominając przy tym o użytkownikach, którzy nie mogą lub nie chcą korzystać z rozwiązań cyfrowych i dbając o dostępność infrastruktury administracji miejskiej na terenie miasta.

W 2025 r. na podmiotowych stronach Biuletynu Informacji Publicznej Urzędu oraz jednostek miejskich dostępnych było łącznie 341 usług/procedur urzędowych. W 2025 r. 155 procedur było dostępnych online (w 2024 r. – 143, a w 2023 r. – 93); z przyczyn formalnoprawnych w takiej formie nie mogło być realizowanych 46 procedur. Ogólny wskaźnik usług realizowanych w formie cyfrowej wzrósł z poziomu 48% w 2024 r. do poziomu 53% w 2025 r.

## Cyfrowa transformacja procedur i inteligentne zarządzanie miastem

Transformacja cyfrowa to nie tylko kształtowanie cyfrowych usług na rzecz mieszkańców, lecz także **transformacja i usprawnienia procedur urzędowych**. Procesy wewnątrz UMG i jednostek miejskich są poddawane sukcesywnemu udoskonalaniu. Przekłada się to na komfort mieszkańców oraz efektywniejsze wykorzystywanie posiadanych zasobów. Inteligentne zarządzanie miastem na podstawie dostępnych danych przynosi korzyści w zakresie identyfikowania potrzeb mieszkańców i wdrażania dostosowanych do nich rozwiązań.

Transformacja cyfrowa odpowiada na znacznie szersze potrzeby w zakresie funkcjonowania struktur miasta. W dobie cyberataków i znacznych prób naruszenia infrastruktury informatycznej nie tylko na szczeblu krajowym, ale również na szczeblu lokalnym, należy zadbać w szczególnym stopniu o **cyberbezpieczeństwo systemów miejskich**, co potwierdzają dane Gdańskiego Centrum Informatycznego (GCI). Główną odnotowaną przez GCI formą prób ataku na miejskie systemy IT były **nieautoryzowane próby logowania** do kont domenowych. W 2025 r. zablokowano łącznie ponad 430 tys. takich prób logowania. Istotnym zagrożeniem dla systemów oraz danych są również tzw. **ataki socjotechniczne** (wiadomości e-mail typu phishing). W 2025 r. GCI zidentyfikowało i zablokowało ponad 20 tys. takich ataków. W efekcie działań GCI oraz zastosowanych zabezpieczeń w infrastrukturze informatycznej zarządzanej przez GCI (obejmującej 10 jednostek miejskich) nie zanotowano żadnych incydentów, które spowodowałyby istotne zakłócenie w realizacji zadań statutowych.

W grudniu 2025 r. Gmina Miasta Gdańska przystąpiła do **Bałtyckiego Paktu Bezpieczeństwa** (Baltic Security Pact). Celem paktu jest wzmocnienie odporności cyfrowej, infrastrukturalnej i społecznej Polski oraz całego regionu Morza Bałtyckiego. Działania w ramach inicjatywy koncentrują się wokół czterech głównych obszarów, takich jak: edukacja i kompetencje cyfrowe, technologia i innowacje, bezpieczeństwo infrastruktury krytycznej oraz społeczna odpowiedzialność i zaufanie cyfrowe. W ramach wkładu miasta w realizację tej inicjatywy zaplanowano na 2026 r. utworzenie **lokalnego centrum cyberbezpieczeństwa**<sup>9</sup>.

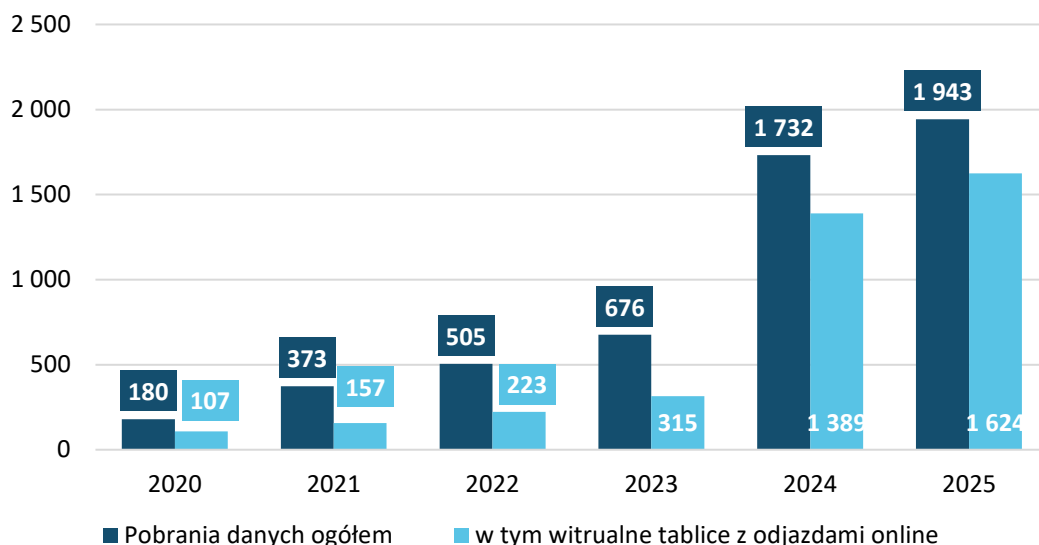
Od 1 stycznia 2025 r. w statystykach policyjnych i statystykach GUS obowiązują **nowe grupy kwalifikacji prawnych**, w tym nowo utworzona grupa „Cyberprzestępczość”. W 2025 r. policja odnotowała w Gdańsku 961 stwierdzonych cyberprzestępstw (na 12 856 stwierdzonych przestępstw ogółem).

Gdańsk prowadzi tzw. **politykę otwartości** – zasoby danych publicznych są udostępniane w formatach otwartych, które ułatwiają ich ponowne wykorzystanie. Przykładem takich zbiorów są „Otwarte dane ZTM w Gdańsku”. Zainteresowani mogą poznać bieżącą pozycję GPS autobusów i tramwajów, aktualne rozkłady jazdy, estymowany czas przyjazdu na przystanek, listę tras, położenie biletomatów, datę upływu ważności biletów okresowych. **Dane te są wykorzystywane przez strony i aplikacje** udostępniające informacje dla podróżujących komunikacją miejską w Gdańsku. W związku z tym liczba „pobrań” danych jest imponująco wysoka. Z „Otwartych danych ZTM” korzystają m.in. aplikacje i systemy: GeoGdańsk, FALA, Jakdojade, Time4BUS, Trojmiasto.pl. Z roku na rok widoczne jest rosnące zainteresowanie zbiorem danych ZTM. W 2025 r. odnotowano **rekordową liczbę pobrań danych dynamicznych**, które podlegają częstej aktualizacji (ponad 1,94 mld razy; + 0,2 mld pobrań r/r; +12,2% r/r).

Przykładem narzędzia bazującego na otwartych danych jest upubliczniona w 2021 r. mapa Tram & Bus Online. Dzięki dostępowi do mapy podróżni mogą korzystać z zebranych w jednym miejscu: aktualności dotyczących komunikacji publicznej, lokalizacji biletomatów, identyfikacji pojazdów. W 2025 r. mapę wyświetlono ponad 5,54 mln razy (3,95 mln razy w 2024 r.). Korzystać można z niej na **stronie internetowej [www.mapa.ztm.gda.pl](http://www.mapa.ztm.gda.pl)** oraz w **aplikacji mobilnej Tram & Bus Online**.

<sup>9</sup> Uchwała nr XXIV/583/26 Rady Miasta Gdańska z dnia 26 lutego 2026 r. zmieniająca uchwałę w sprawie utworzenia i nadania statutu Gdańskiego Centrum Informatycznego.

Statystyki pobierania danych dynamicznych  
"Otwarte Dane ZTM w Gdańsku"  
- dane w mln -



Źródło: Opracowanie własne na podstawie danych Zarządu Transportu Miejskiego w Gdańsku.

## RYNEK PRACY

Gdańsk dysponuje rozwiniętym ekosystemem wspierania innowacji i przedsiębiorczości. Kluczowe czynniki wspierające rozwój innowacji to m.in.: **Gdański Inkubator Przedsiębiorczości STARTER**, fundusze inwestycyjne, przestrzenie coworkingowe, a także dostęp do programów unijnych i miejskich wspierających biznes. Istotną rolę odgrywa również współpraca uczelni wyższych, realizowana m.in. w ramach **Związku Uczelni w Gdańsku im. Daniela Fahrenheita** (łączy Gdański Uniwersytet Medyczny, Politechnikę Gdańską oraz Uniwersytet Gdański), co sprzyja rozwojowi nowoczesnych technologii, zwłaszcza w obszarach IT, biotechnologii, logistyki oraz energetyki odnawialnej.

Rok 2025 był **Rokiem Pomorskiego Rzemiosła** – inicjatywa samorządu województwa pomorskiego, realizowana we współpracy z miastami i środowiskami rzemieślniczymi, w tym w Gdańsku. Działania podejmowane w jego ramach miały na celu promocję rzemiosła jako istotnego elementu dziedzictwa kulturowego i lokalnej gospodarki, a także zwrócenie uwagi na rolę rzemieślników w kształtowaniu tożsamości regionu oraz w procesach edukacyjnych i zawodowych. Rok Pomorskiego Rzemiosła obejmował wydarzenia promocyjne, edukacyjne i wystawiennicze, służące upowszechnianiu wiedzy o tradycyjnych zawodach rzemieślniczych oraz ich współczesnych formach funkcjonowania. Odkonano ok. 50 wydarzeń o zasięgu regionalnym i ogólnopolskim.

W analizowanym roku Rada Miasta Gdańska podjęła decyzję o wprowadzeniu **regulacji ograniczającej nocną sprzedaż alkoholu na terenie miasta** w godzinach od 22.00 do 6.00. Zmiana ta miała znaczenie z punktu widzenia funkcjonowania części przedsiębiorstw, w szczególności podmiotów działających w handlu detalicznym oraz wybranych usług. Regulacja wpłynęła na warunki prowadzenia działalności gospodarczej w porze nocnej, co mogło mieć znaczenie dla organizacji pracy, zapotrzebowania na pracowników oraz planowania zatrudnienia w części firm. Działanie to wpisuje się w szerszy kontekst polityk miejskich oddziałujących jednocześnie na bezpieczeństwo publiczne, zdrowie mieszkańców, aktywność gospodarczą oraz lokalny rynek pracy.

W 2025 r. rynek pracy w Gdańsku charakteryzował się **stabilną sytuacją, przy jednoczesnych zmianach strukturalnych po stronie popytu na pracę**, zachodzących w warunkach obserwowanego ogólnokrajowego spowolnienia gospodarczego. Od 1 stycznia 2025 r. obowiązywało podwyższone **minimalne wynagrodzenie** za pracę w wysokości 4 666 zł brutto, co oznaczało wzrost o 366 zł w porównaniu z poziomem obowiązującym od lipca 2024 r. Zmiana ta wpływała na sytuację dochodową części pracowników, przy jednoczesnym zwiększeniu kosztów pracy po stronie pracodawców.

Zgodnie z ustaleniami międzynarodowych i krajowych analiz rynku pracy, **postępująca digitalizacja i automatyzacja** procesów gospodarczych prowadziły do ograniczenia zapotrzebowania na prace rutynowe

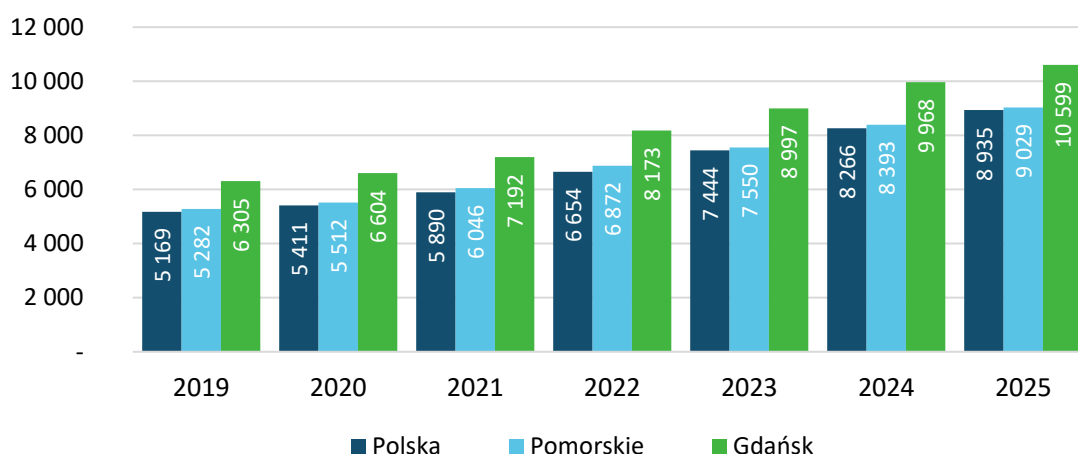
oraz wzrostu znaczenia zawodów wymagających specjalistycznych kwalifikacji, zwłaszcza w obszarach nowoczesnych usług, technologii informacyjnych oraz analizy danych. Równocześnie rośnie znaczenie kompetencji przekrojowych, w tym umiejętności adaptacyjnych, komunikacyjnych oraz pracy zespołowej, co potwierdzają m.in. wnioski zawarte w raporcie The Future of Jobs Report 2025 World Economic Forum oraz w raportach Polskiej Agencji Rozwoju Przedsiębiorczości dotyczących trendów kompetencyjnych na rynku pracy.

**Na funkcjonowanie rynku pracy w 2025 r. wpływały zarówno uwarunkowania demograficzne, jak i zmieniające się oczekiwania pracowników.** Młodsze pokolenia wchodzące na rynek pracy, w tym generacja Z, w większym stopniu akcentowały znaczenie elastycznych form zatrudnienia, możliwości rozwoju kompetencji oraz równowagi między życiem zawodowym a prywatnym, co potwierdzają krajowe i międzynarodowe analizy rynku pracy (np. The Future of Jobs Report 2025 World Economic Forum). Jednocześnie rozwój technologii komunikacyjnych oraz upowszechnienie pracy zdalnej poszerzały dostęp pracodawców do kandydatów spoza lokalnych rynków pracy, w tym z zagranicy. **W 2025 r. zatrudnienie cudzoziemców pozostawało istotnym elementem równowagi rynku pracy**, szczególnie w warunkach niekorzystnych trendów demograficznych oraz ograniczonej podaży pracy. Pracodawcy podejmowali równoległe działania ukierunkowane na utrzymanie kadr, czemu towarzyszył wzrost rotacji zatrudnienia oraz dalsze zróżnicowanie form organizacji pracy.

Rynek pracy stawia wyzwania wymagające rozwoju kompetencji pracowników, dlatego powstają programy szkoleniowe i stażowe dostosowane do potrzeb pracodawców. Istotne są także promocja ofert pracy i doradztwo zawodowe wspomagające świadomy wybór ścieżki kariery, a ponadto wsparcie cudzoziemców w legalizacji pobytu, szukaniu pracy i kontaktach z pracodawcami. Inicjatywy te przeciwdziałają bezrobociu, wspierają powrót na rynek pracy i odpowiadają na braki kadrowe. Za realizację wymienionych działań odpowiada **Gdański Urząd Pracy (GUP)**.

Według najnowszych dostępnych danych GUS pod koniec 2024 r. **w gdańskich podmiotach gospodarczych pracowało 218,5 tys. osób.** Najwięcej z nich zajmowało się handlem i naprawami (13,9%; -0,6 r/r) oraz było zatrudnionych w przemyśle (13,3%; +2,3 r/r). Znaczna liczba osób pracowała w następujących sektorach: działalność profesjonalna, naukowa i techniczna – 10,4%; +2,0% r/r; edukacja – 9,4%; +3,1% r/r; informacja i komunikacja – 9,3%; -1,0% r/r; opieka zdrowotna i pomoc społeczna – 7,6%; +3,0% r/r; transport i gospodarka magazynowa – 6,4%; -0,2% r/r; budownictwo – 5,9%; +0,2% r/r; administracja publiczna i obrona narodowa – 5,7%; +0,6% r/r.

Przeciętne miesięczne wynagrodzenie brutto w sektorze przedsiębiorstw  
- dane w zł -



Źródło: Opracowanie własne na podstawie Banku Danych Lokalnych, GUS.

**Przeciętne miesięczne wynagrodzenie odnotowane w sektorze przedsiębiorstw w Gdańsku w 2025 r.** wynosiło 10 599 zł brutto i było wyższe o 6,3% niż w 2024 r., a jednocześnie było wyższe o 17,4% niż w województwie pomorskim oraz o 18,6% względem kraju. Najwyższe zarobki odnotowano w sektorach: informacja i komunikacja (15 083 zł; +6,3% r/r), transport i gospodarka magazynowa (11 615 zł; +8,3% r/r), przemysł (11 530 zł; +9,1% r/r) oraz działalność profesjonalna, naukowa i techniczna (11 513 zł; +5,6% r/r).

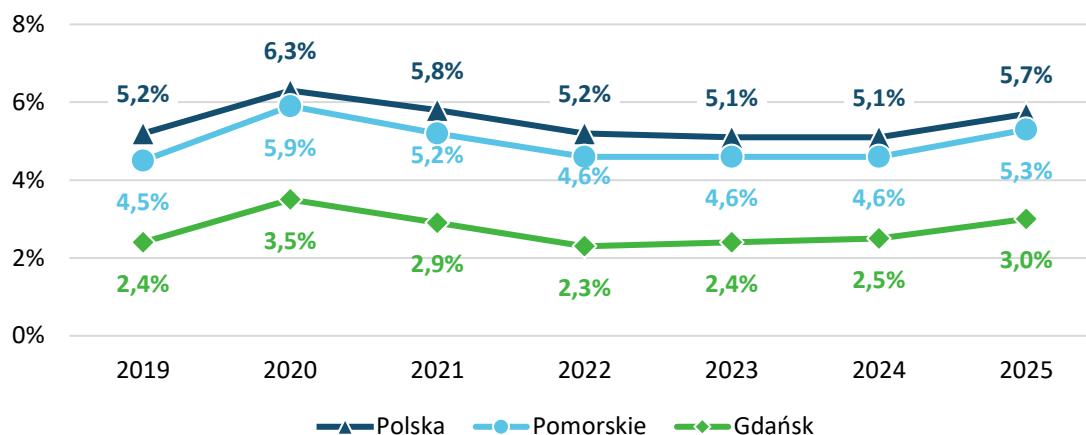
**Liczba bezrobotnych** zarejestrowanych w ewidencji GUP na 31 grudnia 2025 r. wynosiła 7862 osoby. W porównaniu ze stanem na 31 grudnia 2024 r., kiedy to wartość ta wyniosła 6443 osób, liczba bezrobotnych wzrosła o 22,0%. Najwięcej bezrobotnych stanowiły osoby w wieku 35–44 lat (27,0%), z wykształceniem wyższym (29,8%), pozostające bez pracy powyżej 12 miesięcy (36,2%) i odznaczające się stażem pracy krótszym niż 1 rok (28,1%).

W 2025 r. miały miejsce **zmiany legislacyjne** w zakresie rynku pracy. 1 czerwca 2025 r. zaczęła obowiązywać **ustawa z dnia 20 marca 2025 r. o rynku pracy i służbach zatrudnienia**, która wprowadziła m.in. uproszczenie procedur rejestracyjnych (w tym możliwość rejestracji online) oraz większy nacisk na aktywną diagnozę kompetencji. Rozwiązania te mogły mieć wpływ na rozszerzenie dostępu do systemu wsparcia rynku pracy i objęcie nim osób, które wcześniej pozostawały poza ewidencją instytucji rynku pracy.

Więcej informacji na temat bezrobotnych w Gdańsku można znaleźć w [Sprawozdaniu z działalności Gdańskiego Urzędu Pracy za 2025 rok](#).

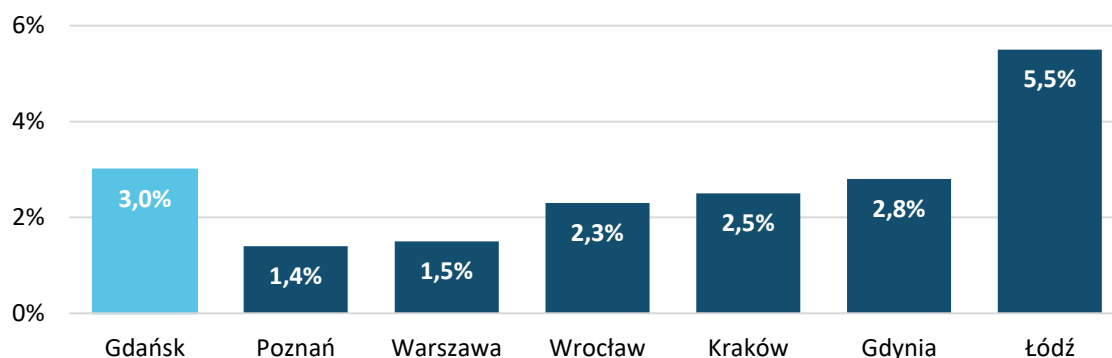


Stopa bezrobocia w Gdańsku, woj. pomorskim i Polsce



Źródło: Opracowanie własne na podstawie Banku Danych Lokalnych, GUS.

Stopa bezrobocia rejestrowanego w wybranych miastach Polski w 2025 r.



Źródło: Opracowanie własne na podstawie Banku Danych Lokalnych, GUS.

Sektor mikro-, małych i średnich przedsiębiorstw (MŚP) jest jednym z najważniejszych elementów dynamicznej i konkurencyjnej gospodarki, zdolnej do trwałego wzrostu i zapewniającej większą liczbę miejsc pracy. System wspierania przedsiębiorczości kierowany jest zarówno do przedsiębiorstw z branż tradycyjnych, jak i do tych z branż innowacyjnych i kreatywnych, przy jednoczesnym uwzględnieniu sektora ekonomii społecznej. Podejmowane działania są ukierunkowane na wszystkie etapy prowadzenia działalności gospodarczej.

Kontynuowano działalność **Gdańskiej Rady Przedsiębiorczości** – organu doradczo-opiniotwórczego prezydenta Gdańska w sprawach związanych z przedsiębiorczością lokalną. W 2025 r. odbyły się dwa posiedzenia Rady.

Na koniec grudnia 2025 r. w **Krajowym Rejestrze Urzędowym Podmiotów Gospodarki Narodowej REGON** w Gdańsku zarejestrowanych było 104 088 podmiotów gospodarczych. W porównaniu z sytuacją z końca 2024 r. liczba zarejestrowanych podmiotów w Gdańsku wzrosła o 3,8%.

#### Podmioty gospodarcze według wybranych sektorów własności w Gdańsku w latach 2019–2025

Wyszczególnienie	2019	2020	2021	2022	2023	2024	2025
<b>Ogółem, w tym:</b>	<b>79 857</b>	<b>83 070</b>	<b>86 913</b>	<b>91 445</b>	<b>96 004</b>	<b>100 325</b>	<b>104 088</b>
sektor publiczny	1607	1612	1587	1580	1564	1553	1563
sektor prywatny	76 126	78 991	82 465	86 495	90 551	94 348	97 546

Źródło: Opracowanie własne na podstawie Banku Danych Lokalnych, GUS.

#### Podmioty gospodarcze nowo zarejestrowane i wyrejestrowane w Gdańsku w latach 2019–2025

Wyszczególnienie	2019	2020	2021	2022	2023	2024	2025
Podmioty nowo zarejestrowane – ogółem	6749	6279	7482	8573	8960	8544	8410
Podmioty wyrejestrowane – ogółem	3954	3040	3521	4013	4174	3974	4436
Bilans (różnica między nowo zarejestrowanymi a wyrejestrowanymi)	2795	3239	3961	4560	4786	4570	3974

Źródło: Opracowanie własne na podstawie Banku Danych Lokalnych, GUS.

#### Podmioty gospodarcze według klas wielkości w Gdańsku w latach 2019–2025

Wyszczególnienie	2019	2020	2021	2022	2023	2024	2025
<b>Ogółem, w tym o liczbie pracujących:</b>	<b>79 857</b>	<b>83 070</b>	<b>86 913</b>	<b>91 445</b>	<b>96 004</b>	<b>100 325</b>	<b>104 088</b>
0–9 osób	77 270	80 530	84 384	88 929	93 496	97 845	101 655
10–49 osób	2048	2007	1996	1983	1977	1953	1918
50–249 osób	449	442	445	444	438	434	424
250 i więcej osób	90	91	88	89	93	93	91

Źródło: Opracowanie własne na podstawie Banku Danych Lokalnych, GUS.

W strukturze **podmiotów gospodarczych** w Gdańsku dominującą grupę stanowiły jednostki, w których pracowało nie więcej niż 9 osób – było to 97,7% ogólnej liczby podmiotów. To również w tej grupie nastąpił największy wzrost liczby podmiotów – o 3,9% r/r. Zgodnie z danymi pochodzącymi z bazy REGON na terenie Gdańska (stan 31 grudnia 2025 r.) było 54 370 osób fizycznych prowadzących działalność gospodarczą (+4,2% r/r). Podmioty o liczbie pracujących między 10 a 49 osób stanowiły 1,8% podmiotów ogółem (-1,8% r/r), natomiast jednostki zatrudniające powyżej 50 osób obejmowały 0,5% wszystkich podmiotów (-2,3% r/r).

#### Podmioty gospodarcze w wybranych polskich miastach na 1 tys. mieszkańców w latach 2019–2025

Wyszczególnienie	2019	2020	2021	2022	2023	2024	2025
Warszawa	254,8	255,3	267,9	282,2	296,9	309,8	320,9
Poznań	215,8	216,8	225,7	234,6	242,6	250,6	257,6
Wrocław	190,9	189,3	198,4	210,1	220,5	230,2	239,5
Kraków	188,6	190,9	199,4	209,4	219,5	229,3	237,4
<b>Gdańsk</b>	<b>169,6</b>	<b>170,7</b>	<b>178,7</b>	<b>188,0</b>	<b>197,0</b>	<b>205,3</b>	<b>212,7</b>
Gdynia	167,9	173,5	181,5	188,7	196,5	202,0	207,9
Łódź	138,4	142,8	149,3	155,2	159,7	164,6	170,3

Źródło: Opracowanie własne na podstawie Banku Danych Lokalnych, GUS.

Ważnym miernikiem obrazującym poziom rozwoju jednostki terytorialnej jest **produkt krajowy brutto** (PKB). Według ostatnich dostępnych danych w 2023 r. w Trójmieście wytworzono PKB o wartości 105 485 mln zł i było to o 3,2% więcej niż w 2022 r. Kwota ta stanowiła 51,5% wartości PKB mierzonego dla całego województwa pomorskiego. Wartość PKB dla Trójmiasta w przeliczeniu na 1 mieszkańca w 2023 r. wyniosła 136 846 zł i była o 3,7% wyższa niż w 2022 r.

### Produkt krajowy brutto\* (ceny bieżące) w latach 2018–2023\*\*

Wyszczególnienie	2018	2019	2020	2021	2022	2023
Ogółem (w mln zł)	61 605	67 202	64 861	79 576	102 250	105 485
Na 1 mieszkańca (w zł)	82 908	89 937	86 415	106 454	131 947	136 846

\* wytworzony w podregionie trójmiejskim.

\*\* w tabeli zaprezentowano aktualne dane statystyczne dostępne na dzień 28 maja 2026 r.

Źródło: Opracowanie własne na podstawie Banku Danych Lokalnych, GUS.

Więcej danych na temat rynku pracy i gospodarki można znaleźć na portalu [Gdańsk w Liczbach](http://Gdańsk.wLiczbach.pl) (www.gdansk.pl/gdansk-w-liczbach).



## GOSPODARKA

Gdańsk to innowacyjne, otwarte, dynamicznie rozwijające się miasto, którego walory gospodarcze doceniają zarówno krajowi, jak i zagraniczni inwestorzy. Na atrakcyjność Gdańska składa się wiele czynników, wśród których wymienić można atuty związane z jego położeniem, terenami inwestycyjnymi, przestrzeniami publicznymi czy z silnie zakorzenionym aspektem kulturalnym. Do ważnych elementów należą także: wykwalifikowana kadra, lokalny ekosystem dostawców i wyspecjalizowanych usług, coraz szersza oferta dla biznesu oraz obecność w regionie silnych ośrodków naukowo-badawczych reprezentowanych przez uczelnie i instytucje otoczenia biznesu. Poza wymienionymi istotne są również jakość życia oraz promowanie kompetencji przyszłości i świadomej, silnej wspólnoty, dla której kluczową wartością stanowią różnorodność kulturowa, bogate dziedzictwo oraz solidarnościowa tradycja miasta.

Jednym z kluczowych elementów oferty inwestycyjnej są tereny kompleksowo zagospodarowywane i wyposażane w zakresie infrastrukturalnym. Odpowiednio przygotowane **tereny inwestycyjne**, charakteryzujące się m.in. wysoką dostępnością, uzbrojeniem i urządzeniem, tworzą zaplecze do prowadzenia różnorodnej działalności gospodarczej. Strefy o ograniczonym ryzyku inwestycyjnym i klimacie sprzyjającym inwestorom, wraz z innymi elementami systemu zachęt, takimi jak zwolnienia z podatku od nieruchomości czy instrumenty rynku pracy, umożliwiają tworzenie optymalnych warunków do rozwoju inwestycji. Działania zmierzające do zwiększenia liczby inwestorów w regionie wpływają na wzrost liczby miejsc pracy i rozwój kluczowych branż oraz na zwiększenie przewag konkurencyjnych regionalnej gospodarki.



Gdańsk zajął 3. miejsce w kategorii średnich miast przyjaznych biznesowi i 6. w klasyfikacji ogólnej miast średniej wielkości (po Wrocławiu, Zurychu, Wilnie, Edynburgu i Belfaście), według międzynarodowego rankingu European Cities & Regions of the Future 2025. Dodatkowo województwo pomorskie zdobyło 3. miejsce w kategorii przyciągania inwestycji zagranicznych.

W 2025 r. przedsiębiorstwa mające siedzibę na terenie Gdańska, w których liczba pracujących przekracza 49 osób, poniosły nakłady inwestycyjne w wysokości 10,3 mld zł (+23,4% r/r), w tym 4990,5 mln zł (+28,8% r/r) zainwestowano w budynki i budowlę, 3072,0 mln zł (+42,2% r/r) – w zakup maszyn, urządzeń technicznych i narzędzi, a 2084,2 mln zł (-5,7% r/r) przeznaczono na środki transportu. Nakłady poniesione przez przedsiębiorstwa z udziałem kapitału zagranicznego w 2025 r. wyniosły 1074,0 mln zł (-15,4% r/r), co stanowiło ponad 10,5% nakładów inwestycyjnych ogółem. Były to głównie wydatki na maszyny, urządzenia techniczne i narzędzia (547,8 mln zł) oraz na budynki i budowlę (419,4 mln zł).

**Nakłady inwestycyjne w Gdańsku ogółem, w tym poniesione przez spółki z udziałem kapitału zagranicznego w latach 2019–2025\* (w mln zł)**

Wyszczególnienie	2019	2020	2021	2022	2023	2024	2025
<b>Ogółem, w tym:</b>	<b>4141,0</b>	<b>4204,8</b>	<b>4845,8</b>	<b>5636,8</b>	<b>7146,1</b>	<b>8317,4</b>	<b>10 264,5</b>
nakłady poniesione przez spółki z udziałem kapitału zagranicznego, w tym**:	412,9	454,3	576,2	983,7	1460,9***	1269,7	1074,0
maszyny, urządzenia techniczne i narzędzia	200,3	268,2	260,2	260,6	762,4	661,6	547,8
budynki i budowle	158,8	144,4	274,8	615,9	655,2	495,7	419,4
środki transportu	51,7	41,4	40,7	54,7	47,3	75,3	77,5

\* dane dotyczą podmiotów gospodarczych, w których liczba pracujących przekracza 49 osób.

\*\* w przypadku kapitału mieszanego zaprezentowano spółki z przeważającym udziałem kapitału zagranicznego.

\*\*\* kwota ogółem jest pomniejszona o koszty obsługi zobowiązań, które w 2023 r. wyniosły minus 4,1 mln zł.

Źródło: Opracowanie własne na podstawie danych GUS.

**Gdańska Agencja Rozwoju Gospodarczego (GARG)** zarządza sześcioma parkami przemysłowo-technologicznymi. W 2025 r. działalność GARG skoncentrowana była przede wszystkim wokół obszarów inwestycyjnych położonych w granicach administracyjnych portu Gdańsk, obejmujących trzy parki: Pomorskie Centrum Logistyczne (**PCL**), Pomorskie Centrum Inwestycyjne (**PCI**) oraz Park ku Ujściu (**PKU**). Na koniec 2025 r. łączna powierzchnia parków inwestycyjnych w granicach portu wynosiła 239 ha. Prowadzone były również działania w parku Płonia (78 ha), Maszynowa (56 ha) oraz nowo wyodrębnionym parku przemysłowym „Południe” (38 ha). Zrealizowano również działania związane z przygotowaniem Gdańska do realizacji strategicznej inwestycji transportowej – linii PKM Południe – która w kolejnych latach będzie miała fundamentalne znaczenie dla rozwoju południowych dzielnic miasta oraz ich integracji z układem transportowym metropolii.

**PCL**, o powierzchni ok. 110 ha, pełni głównie funkcje magazynowe powiązane z głębokowodnym terminalem kontenerowym DCT. W 2025 r. zakończono kluczowe procesy negocjacyjne i transakcyjne dotyczące tego parku. Na koniec 2025 r. powierzchnia parku była skomercjalizowana w 40%. Teren **PCI** (67 ha) przeznaczony jest na działalność o charakterze zarówno produkcyjnym, jak i usługowym. Jest tam zlokalizowane Centrum Biurowe KOGA – obiekt oferujący ponad 7 tys. m<sup>2</sup> nowoczesnej powierzchni. Firmy, które ulokowały się na obszarze PCL i PCI, należą głównie do branż okołomorskich związanych z sektorem transportu, spedycji, logistyki oraz magazynowania. W 2025 r. zrealizowano liczne działania infrastrukturalne i przygotowawcze. Na koniec 2025 r. park był skomercjalizowany w 100%. Z kolei **PKU** znajduje się na Przeróbce w sąsiedztwie PCI i PCL, po drugiej stronie Trasy Sucharskiego. W 2025 r. jego powierzchnia zwiększyła się o 46 ha i wynosiła ponad 62 ha. Park skupia inwestorów działających w obszarze transportu kontenerowego (składowanie, naprawa, obrót kontenerami), tworząc naturalne zaplecze dla działalności terminala kontenerowego Baltic Hub. W sąsiedztwie terenów wchodzących w skład parku ulokowani są inwestorzy z branży budowlanej, recyklingu oraz produkcji ciężkiej. Na koniec 2025 r. powierzchnia parku była skomercjalizowana w 55%.

**Park Przemysłowy „Płonia”** (78 ha) znajduje się w Rudnikach w okolicach rafinerii Orlenu. Jego oferta jest skierowana do inwestorów z branży energetycznej, budowlanej, recyklingu oraz produkcji ciężkiej. Na koniec 2025 r. skomercjalizowano 46% parku.

**Park Przemysłowy „Południe”** (38 ha), to obszar znajdujący się w dzielnicy Orunia-Św. Wojciech-Lipce przeznaczony na funkcje produkcyjną i logistyczno-magazynową.

**Park Przemysłowo-Technologiczny „Maszynowa”** to ok. 56 ha terenów inwestycyjnych znajdujących się w Gdańsku Kokoszkach. Na jego obszarze zlokalizowane są inwestycje zarówno produkcyjne, jak i usługowo-handlowe, przede wszystkim polskich inwestorów. Proces komercjalizacji terenów PPT „Maszynowa” został zakończony. Wybudowano niezbędną infrastrukturę dostępową, zbiorniki wodne, drogi.

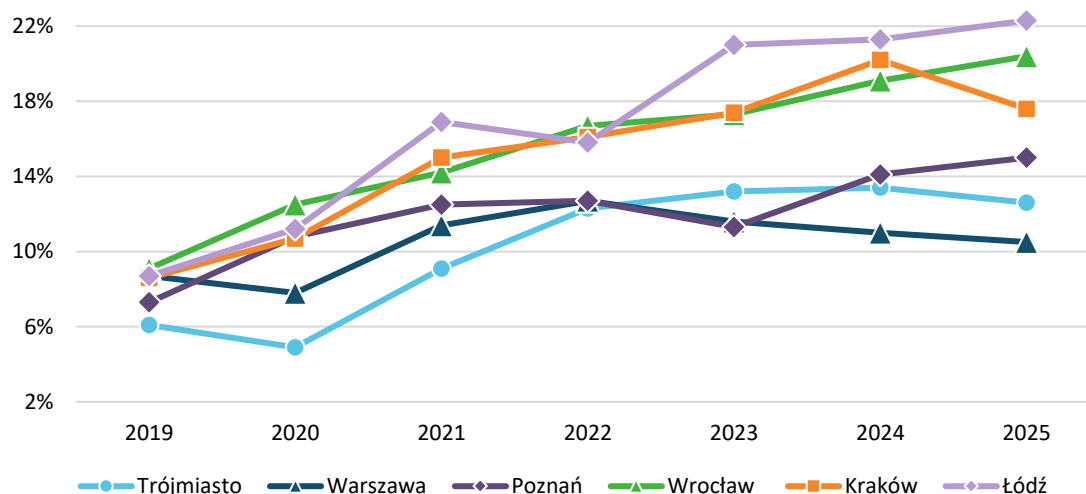
Poza wymienionymi terenami stanowiącymi zwarte parki inwestycyjne, **GARG prowadzi komercjalizację innych terenów inwestycyjnych** zlokalizowanych na terenie miasta. Nowe inwestycje znajdujące się poza terenami inwestycyjnymi są powiązane zwłaszcza z rozwojem sektora nowoczesnych usług dla biznesu. Swoje centra usługowe otworzyło w Gdańsku wiele znanych firm międzynarodowych (np. Scania Group,

Leman), dzięki czemu gdański (a szerzej także trójmiejski) rynek to bardzo atrakcyjna lokalizacja o istotnym znaczeniu w skali kraju i regionu Europy Środkowo-Wschodniej.

W 2025 r. w Trójmieście w **sektorze usług biznesowych** zatrudnionych było ok. 40,9 tys. osób, tj. o 0,4 tys. więcej niż w 2024 r. (+1,0% r/r). Trójmiasto uplasowało się na czwartej pozycji w kraju pod względem liczby zatrudnionych w centrach usług – za Warszawą (111,5 tys. os.; +10,4% r/r), Krakowem (107,8 tys. os.; +6,7% r/r) i Wrocławiem (70,3 tys. os.; +6,2% r/r). Udział Trójmiasta w ogólnej liczbie zatrudnionych w usługach biznesowych w Polsce wyniósł 8,4%. Z uwagi na profil działalności największą część zatrudnienia w sektorze generowały centra świadczące usługi z zakresu IT – 44,9% (wzrost o 1,2 pkt proc. w porównaniu z 2024 r.). W Trójmieście zlokalizowanych zostało 219 centrów usług, co plasuje aglomerację na czwartej pozycji w kraju – za Warszawą (422), Krakowem (312) i Wrocławiem (250).

Trójmiejski rynek **nieruchomości biurowych** jest największym w północnej Polsce i czwartym w kraju (po Warszawie, Krakowie i Wrocławiu), z czego największa powierzchnia jest zlokalizowana w Gdańsku – 75% (w Gdyni – 22%, w Sopocie – 3%). Całkowita podaż nowoczesnej powierzchni biurowej (klasa A i B) wyniosła w Trójmieście w 2025 r. 1,07 mln m<sup>2</sup>. W porównaniu z rokiem poprzednim wskaźnik pustostanów w Trójmieście nieznacznie spadł i w 2025 r. wyniósł 12,6%.

Stopa pustostanów (lokali lub budynków nieużytkowanych) [%]



Źródło: Opracowanie własne na podstawie raportów ABSL „Sektor nowoczesnych usług biznesowych w Polsce”.

Więcej informacji na temat rynku nieruchomości biurowych można znaleźć w raporcie ABSL „Sektor nowoczesnych usług biznesowych w Polsce w 2025”.



### Nowe i rozbudowane budynki biurowe w Gdańsku oraz ich powierzchnia użytkowa w latach 2019–2025

Wyszczególnienie	2019	2020	2021	2022	2023	2024	2025
Budynki biurowe nowe i rozbudowane (szt.)	18	8	11	8	8	9	14
Powierzchnia użytkowa (m <sup>2</sup> )	74 680	39 773	20 114	53 640	12 434	14 945	16 242

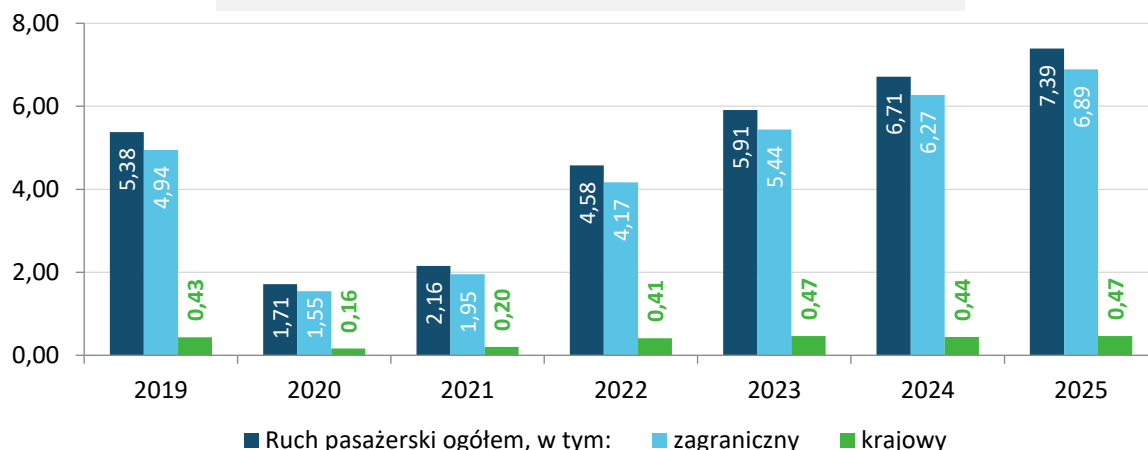
Źródło: Opracowanie własne na podstawie Banku Danych Lokalnych, GUS.

Biurowe projekty inwestycyjne skoncentrowane są wzdłuż al. Grunwaldzkiej i trasy Szybkiej Kolei Miejskiej – na wysokości Oliwy i Wrzeszcza Górnego. Ponadto znaczące inwestycje znajdują się w okolicach lotniska, a perspektywiczną lokalizację stanowią również postoczniove tereny Młodego Miasta. Nowa podaż powierzchni biurowej w Trójmieście spada od czterech lat, a w 2025 r. nie oddano do użytku nowego budynku. Ograniczona aktywność deweloperska wpisuje się w ogólnopolski trend historycznie niskiej nowej podaży.

Wielkość zasobów **powierzchni magazynowych** w Trójmieście wyniosła ok. 1,8 mln m<sup>2</sup> (III kw. 2025 r.). Jednym z największych projektów w budowie był 7R Park Gdańsk III o powierzchni 80 tys. m<sup>2</sup>.

Kluczowymi elementami gdańskiej gospodarki są **porty - morski i lotniczy**. W 2025 r. lotnisko w Gdańsku obsłużyło rekordowe 7,4 mln pasażerów – o 10,1% więcej niż w poprzednim roku. Najpopularniejszymi kierunkami podróży lotniczych z Gdańska w 2025 r. były: Londyn (538 270 os.), Oslo (486 957 os.) i Kopenhaga (428 582 os.).

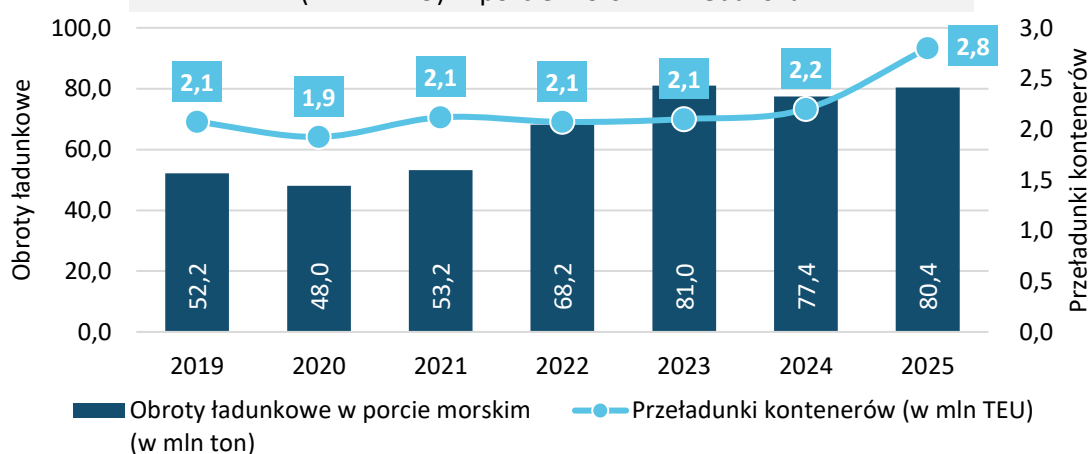
Ruch pasażerski w Porcie Lotniczym Gdańsk im. Lecha Wałęsy  
- dane w mln os. -



Źródło: Opracowanie własne na podstawie danych Portu Lotniczego Gdańsk im. Lecha Wałęsy.

W 2025 r. port morski w Gdańsku awansował z 9. na 6. miejsce wśród największych portów Unii Europejskiej, plasując się za Rotterdamem (Holandia), Antwerpią-Brugią (Belgia), Hamburgiem (Niemcy), Algeciras (Hiszpania) oraz Hawrem (Francja). Port utrzymał wysoką aktywność przeładunkową, osiągając 80,4 mln t obrotów ładunkowych, co oznacza wzrost o 3,9% r/r. Jednocześnie odnotowano dynamiczny wzrost przeładunków kontenerowych do 2,8 mln TEU (+23,1% r/r) – najwyższy w analizowanym okresie lat 2019–2025. W strukturze przeładunków dominowały paliwa płynne (39,6 mln ton; +0,3% r/r) oraz ładunki drobnicowe wraz z drewnem (27,3 mln ton; +16,7% r/r).

Obroty ładunkowe ogółem (w mln ton) oraz przeładunku kontenerów (w mln TEU) w porcie morskim w Gdańsku



\* jednostka pojemności w odniesieniu do portów i statków, równoważna objętości kontenera o wymiarach 6,10 × 2,44 × 2,59 m  
Źródło: Opracowanie własne na podstawie danych Morskiego Portu Gdańsk.

**Obroty ładunkowe według frakcji (w mln ton) w porcie morskim w Gdańsku w latach 2019–2025**

Wyszczególnienie	2019	2020	2021	2022	2023	2024	2025
Paliwa płynne	17,5	13,7	18,9	25,5	37,6	39,5	39,6
Drobnica + drewno	23,1	22,1	23,4	23,5	23,1	23,4	27,3
Węgiel	6,8	5,7	4,8	13,2	13,4	7,8	7,0
Inne masowe (np. kruszywa, siarka, ruda)	4,1	5,1	4,5	4,1	3,8	3,7	4,1
Zboże	0,6	1,5	1,6	1,9	3,1	2,9	2,5
<b>Suma</b>	<b>52,2</b>	<b>48,0</b>	<b>53,2</b>	<b>68,2</b>	<b>81,0</b>	<b>77,4</b>	<b>80,4</b>

Źródło: Opracowanie własne na podstawie danych Zarządu Morskiego Portu Gdańsk.

Budowanie **międzynarodowej rozpoznawalności marki gospodarczej Gdańska** stanowi jeden z elementów wspierających jego atrakcyjność inwestycyjną. W tym kontekście istotną rolę odgrywa segment **turystyki biznesowej oraz rynku spotkań**. W 2025 r. liczba uczestników kongresów i konferencji organizowanych w Gdańsku wyniosła 292,8 tys. osób, co oznacza spadek w porównaniu z 2024 r. (-22,3% r/r). Liczba spotkań nie osiągnęła jeszcze skali sprzed pandemii COVID-19, jednak dane wskazują na odbudowę aktywności i utrzymanie roli Gdańska jako znaczącego ośrodka wydarzeń biznesowych na poziomie krajowym.

**Liczba uczestników kongresów i konferencji organizowanych w Gdańsku w latach 2019–2025**

Wyszczególnienie	2019	2020	2021	2022	2023	2024	2025
Liczba uczestników spotkań	559 672	132 906	199 044	277 879	289 104	376 747	292 790

Źródło: Opracowanie własne na podstawie danych Międzynarodowych Targów Gdańskich.

**PRZESTRZEŃ PUBLICZNA**

Właściwe zagospodarowanie przestrzeni publicznej jest warunkiem koniecznym do harmonijnego rozwoju miasta, poprawy jakości życia mieszkańców i nawiązywania kontaktów społecznych. Przestrzeń publiczna nie powinna mieć charakteru tylko komunikacyjnego, ułatwiającego przemieszczanie się osób i towarów, ale winna stanowić miejsce spędzania czasu wolnego, forum wymiany idei, miejsce organizacji wydarzeń kulturalnych, rekreacyjnych i sportowych. Takie podejście do przestrzeni publicznej realizuje ideę rozwoju miasta krótkich odległości, która polega na intensyfikacji i wielofunkcyjności użytkowania już zurbanizowanej przestrzeni. Umożliwia to – poza powstaniem pełnych życia przestrzeni publicznych – efektywne zarządzanie miastem.

W 2025 r. Sejmik Województwa Pomorskiego przyjął Audyt Krajobrazowy Województwa Pomorskiego – dokument identyfikujący krajobrazy o szczególnych walorach przyrodniczych i kulturowych w skali regionu oraz wskazujący obszary wymagające ochrony i uwzględnienia w polityce przestrzennej. Wśród obszarów objętych audytem znalazło się dziewięć krajobrazów priorytetowych zlokalizowanych na terenie Gdańska, w tym m.in. Trójmiejski Park Krajobrazowy oraz historyczne Śródmieście Gdańska, stanowiące jedne z kluczowych elementów struktury przestrzeni publicznej miasta.

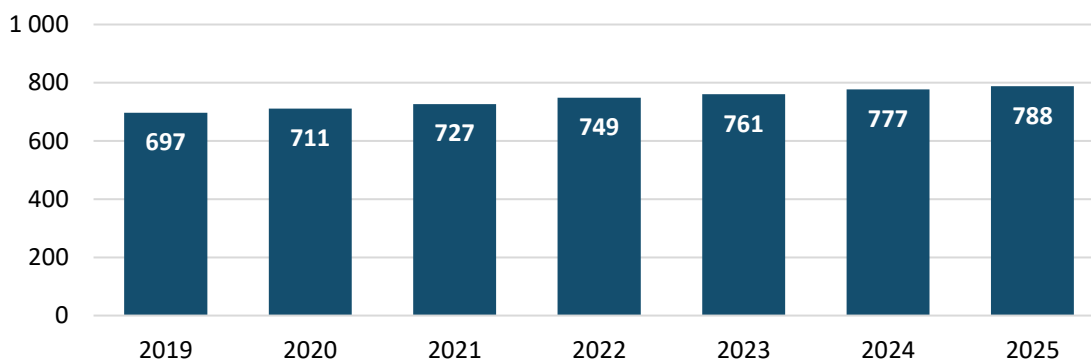
W 2025 r. kontynuowano prace nad sporządzeniem planu ogólnego, zapoczątkowane uchwałą Rady Miasta Gdańska z marca 2024 r. Dokument opracowywany jest w związku z tzw. reformą planistyczną wdrożoną w 2023 r. (Ustawa z dnia 7 lipca 2023 r. o zmianie ustawy o planowaniu i zagospodarowaniu przestrzennym oraz niektórych innych ustaw) i ma zastąpić studium uwarunkowań i kierunków zagospodarowania przestrzennego jako obligatoryjny akt prawa miejscowego obejmujący całą gminę. Wyznacza ogólne zasady kształtowania ładu przestrzennego, w tym ochrony obszarów cennych przyrodniczo, rekreacyjnie i krajobrazowo, które tworzą miejski system otwartych terenów publicznych. W 2025 r. projekt planu ogólnego podlegał procedurze uzgodnień i opiniowania, w trakcie której wprowadzano jego modyfikacje. Na przełomie 2025 i 2026 r. projekt uzyskał komplet wymaganych uzgodnień i opinii.



W 2025 r. Biuro Rozwoju Gdańska kontynuowało rozwijanie aplikacji mapowej wspierającej pracę nad Planem Ogólnym Miasta Gdańska. Narzędzie ułatwiało dostęp do dokumentu m.in. organom uzgadniającym i opiniującym oraz umożliwiało podgląd kolejnych wersji projektu planu ogólnego przekazanych do opiniowania i uzgadniania (powstały 3 wersje).

Podstawowym narzędziem polityki miasta w zakresie planowania przestrzeni publicznych są **miejscowe plany zagospodarowania przestrzennego (MPZP)**. Stanowią one uszczegółowienie studium uwarunkowań i kierunków zagospodarowania przestrzennego, które jest w stosunku do nich nadrzędne. Mają one na celu m.in. wyznaczenie czytelnych granic przestrzeni publicznej i ustalenie regulacji, które wpływają na jej jakość. Uchwalanie nowych planów pozwala zabezpieczyć przyszłe funkcje publiczne nie tylko na gruntach gminnych. Jest to o tyle ważne, że na terenach bez planów, opierając się na warunkach zabudowy, inwestor realizuje jedynie swój cel inwestycyjny. To niekorzystne z punktu widzenia kształtowania ładu przestrzennego, gdyż powstająca w ten sposób zabudowa jest efektem jednostkowych decyzji i nie zawsze wpisuje się w spójną zrównoważoną wizję rozwoju miasta.

#### Obowiązujące miejscowe plany zagospodarowania przestrzennego w Gdańsku

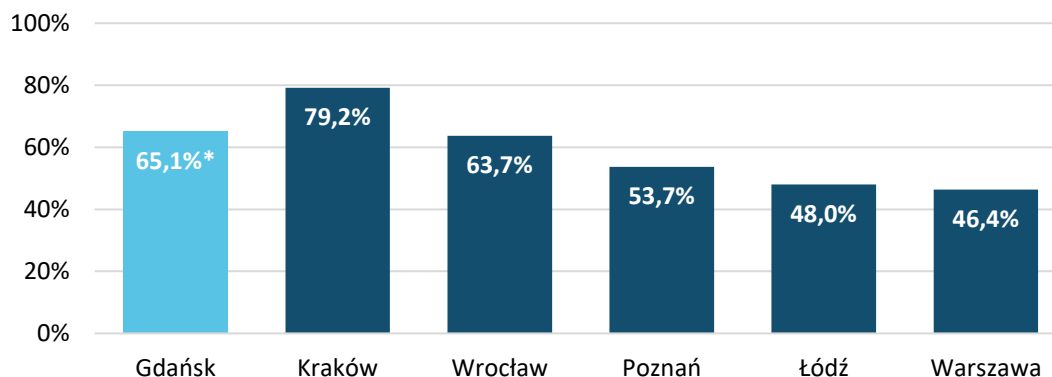


Źródło: Opracowanie własne na podstawie danych Biura Rozwoju Gdańska.

W 2025 r. Biuro Rozwoju Gdańska procedowało 52 miejscowe plany zagospodarowania przestrzennego, 10 z nich uchwalono. Łącznie w 2025 r. weszły w życie ustalenia 13 miejscowych planów (5 uchwalonych w 2024 r. oraz 8 uchwalonych w 2025 r.), a dwa dotychczas obowiązujące plany zostały uchylone w całości. Na koniec 2025 r. obowiązywało 788 planów, obejmujących swoim zasięgiem powierzchnię 17 346 ha, czyli 65,2% obszaru miasta (nie licząc obszaru pod morskimi wodami wewnętrznymi Zatoki Gdańskiej, który w 2023 r. został włączony do granic Gdańska). Dzięki temu obecnie zdecydowana większość zabudowy w mieście powstaje na podstawie rozstrzygnięć MPZP, a nie decyzji o warunkach zabudowy.

Z uwagi na trwające prace nad planem ogólnym, w 2025 r. podjęto tylko jedną uchwałę o przystąpieniu do sporządzania miejscowego planu zagospodarowania przestrzennego (0869 MPZP Wrzeszcz Górny – rejon Alei Grunwaldzkiej oraz ulic Partyzantów i Jaśkowej Doliny) w celu przeciwdziałania niekontrolowanemu rozwojowi przestrzennemu, niezgodnemu z polityką miejską.

Udział powierzchni objętej obowiązującymi miejscowymi planami zagospodarowania przestrzennego w powierzchni ogółem w wybranych miastach Polski w 2024 r.



\* nie licząc obszaru pod morskimi wodami wewnętrznymi Zatoki Gdańskiej, który w 2023 r. został włączony do granic miasta Gdańska.

Źródło: Opracowanie własne na podstawie danych GUS i Biura Rozwoju Gdańska.

Poza planami miejscowymi oraz decyzjami o warunkach zabudowy proces inwestycyjny może być realizowany na podstawie ustawy z dnia 5 lipca 2018 r. o ułatwieniach w przygotowaniu i realizacji inwestycji mieszkaniowych oraz inwestycji towarzyszących – zwanej specustawą mieszkaniową „**Lex deweloper**”. W 2023 r. Zarządzeniem Prezydenta Miasta wprowadzono zasady postępowania przed składaniem wniosków w trybie specustawy, w celu umożliwienia inwestorom sporządzenia wniosku wpisującego się w polityki i programy miasta. W 2025 r. zawarto w sumie siedem porozumień, złożono sześć wniosków w trybie ustawy, a Rada Miasta Gdańska podjęła sześć uchwał w sprawie ustalenia lokalizacji inwestycji mieszkaniowej i towarzyszącej.

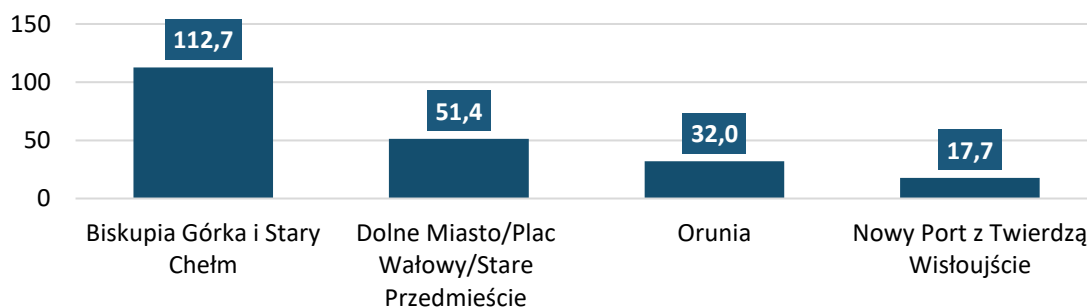
Projekt, który ma na celu poprawę funkcjonalności i estetyki przestrzeni publicznych zlokalizowanych blisko mieszkańców, to **Gdańskie Przestrzenie Lokalne (GPL)**. Lokalne przestrzenie publiczne są niezwykle istotne z punktu widzenia mieszkańców, ponieważ to tam toczy się ich codzienne życie i są realizowane podstawowe potrzeby związane z zakupami, edukacją, wypoczynkiem, rekreacją czy integracją. Przestrzenie te zyskały na znaczeniu szczególnie w czasie pandemii COVID-19. W 2025 r. sporządzone zostały wytyczne dla trzech lokalizacji: 1) W.06 Brętowo rej. ul. Niedźwiednik i Góralskiej, 2) O.10 Przymorze Małe rej. ul. Czerwony Dwór, 3) W.16 Wrzeszcz Dolny rej. ul. Kościuszki i Baczyńskiego.

W tworzeniu bardziej przyjaznej mieszkańcom przestrzeni ma pomóc **Gdański Standard Ulicy Miejskiej (GSUM)**. W myśl tego dokumentu przy urządzeniu miejskich ulic najwyższy priorytet zyskują piesi, rowerzyści oraz transport zbiorowy. Ulice będą miały różny charakter wynikający z ich bezpośredniego sąsiedztwa. GSUM zawiera wytyczne do szczegółowych rozwiązań zagospodarowania pasa drogowego oraz projektowania ulic, uzupełnione o przykłady modelowych rozwiązań dotyczących zakresu przestrzennego, funkcjonalnego i estetycznego. W 2025 r. kontynuowano wdrażanie wytycznych dokumentu.

Ważnym aspektem rozwiązywania złożonych problemów społeczno-gospodarczych i przestrzennych, stanowiącym element równoważonej polityki miejskiej, jest **rewitalizacja**. Przy uwzględnieniu potrzeb społeczności lokalnej, zagadnień ekonomicznych, przestrzennych, infrastrukturalnych czy przyrodniczych proces rewitalizacji stanowi szansę na odwrócenie negatywnych trendów rozwojowych.

W 2025 r. uchwalono zmianę **Gminnego Programu Rewitalizacji na lata 2017–2030**, stanowiącego wieloletnie ramy realizacji zintegrowanych działań rewitalizacyjnych w sferze przestrzennej, społecznej, gospodarczej, środowiskowej i kulturowej. Program obejmuje cztery podobszary: Orunia, Nowy Port z Twierdzą Wisłoujście, Biskupia Górka i Stary Chełm oraz Dolne Miasto / Plac Wałowy / Stare Przedmieście. Udział mieszkańców i partnerów społecznych jest istotnym elementem realizacji Programu. W 2025 r. uzgodniono z Urzędem Marszałkowskim Województwa Pomorskiego zakresy projektów rewitalizacyjnych oraz podpisano porozumienie dotyczące Pakietu Projektów Rewitalizacyjnych w ramach programu Fundusze Europejskie dla Pomorza 2021–2027, stanowiące podstawę do ubiegania się o środki unijne. –

Suma wydatków na projekty rewitalizacyjne w podziale na podobszary w latach 2019–2025  
- dane w mln zł -



Źródło: Opracowanie własne na podstawie danych Biura Rozwoju Gdańska.



Rewitalizacja Biskupiej Górki została w 2025 r. dwukrotnie nagrodzona w konkursie Top Inwestycje Komunalne – zarówno przez kapitułę, jak i w głosowaniu internetowym – jako przykład kompleksowej i wysokiej jakości przemiany przestrzeni publicznej z poszanowaniem historycznego charakteru obszaru.

Jednym z ważniejszych działań w obszarze planowania przestrzennego jest sukcesywne poszerzanie zakresu jego uspołecznienia przez popularyzację problematyki kształtowania przestrzeni publicznych oraz doskonalenie **narzędzi partycypacyjnych**. Współpraca miasta z mieszkańcami to szansa nie tylko na podwyższenie jakości realizowanych inwestycji i planów, ale także na integrację społeczności lokalnych oraz wzmocnienie ich tożsamości.

Cel ten jest sukcesywnie realizowany m.in. przez Biuro Rozwoju Gdańska oraz Biuro Architekta Miasta, które prowadzą spotkania edukacyjne i informacyjne oraz organizują warsztaty podnoszące kompetencje mieszkańców w zakresie planowania przestrzennego. W 2025 r. odbyły się łącznie 103 takie spotkania. Aby w jak najszerszy sposób zaangażować mieszkańców w proces partycypacji, wykorzystywane są spotkania w formie online, media społecznościowe oraz innowacyjne rozwiązania, takie jak modele 3D, zdjęcia ukośne czy mapy interaktywne.

**Spotkania warsztatowe i edukacyjno-informacyjne związane z przestrzenią publiczną z mieszkańcami Gdańska w latach 2019–2025**

Wyszczególnienie	2019	2020	2021	2022	2023	2024	2025
Liczba spotkań warsztatowych z mieszkańcami	29	40	41	36	60	20	14
Liczba spotkań edukacyjno-informacyjnych z mieszkańcami	129	33	101	135	100	73	89

Źródło: Opracowanie własne na podstawie danych Biura Rozwoju Gdańska i Biura Architekta Miasta.

Biuro Rozwoju Gdańska (BRG) prowadziło dyskusje publiczne dotyczące ustaleń procedowanych projektów miejscowych planów zagospodarowania przestrzennego oraz regularnie realizowało działania edukacyjne, przybliżające mieszkańcom tematy związane z planowaniem przestrzennym oraz rewitalizacją. Treści o tym charakterze były publikowane na stronie internetowej biura ([brg.gda.pl](http://brg.gda.pl)), w serwisie miejskim [gdansk.pl](http://gdansk.pl) oraz w mediach społecznościowych. Charakter edukacyjny miały również regularnie przeprowadzane przez BRG spotkania z radami dzielnic. Podczas spotkań projektanci promowali i przybliżali mieszkańcom współczesne rozwiązania, idee i koncepcje planistyczne, skupiające się m.in. na adaptacji miasta do zmian klimatu, Gdańskiej Polityce Zieleni oraz Gdańskich Przestrzeniach Lokalnych.

W 2025 r. BRG kontynuowało cykl **Gdańskich Warsztatów Projektowych (GWP)**. Były to otwarte spotkania, które służyły zdefiniowaniu nowych kierunków kształtowania przestrzeni Gdańska. W ramach GWP przeprowadzono proces partycypacyjny dla obszaru Parku Opływu Motławy. W sumie w 2025 r. odbyło się 14 spotkań, w tym spotkania warsztatowo-seminaryjne oraz spacer badawczy.

W mieście od 2015 r. funkcjonuje **Pełnomocnik Prezydenta Miasta Gdańska ds. Śródmieścia (tzw. menadżer Śródmieścia)**. Do jego zadań należy inicjowanie, koordynowanie oraz monitorowanie działań związanych z zarządzaniem obszarem Śródmieścia oraz podnoszeniem jakości przestrzeni miejskiej, w szczególności poprzez wspieranie współpracy pomiędzy jednostkami organizacyjnymi miasta a grupami interesariuszy działającymi na terenie dzielnicy. W ramach działań menadżera Śródmieścia w 2025 r. wznowiono prace nad utworzeniem **Parku Kulturowego na obszarze Głównego Miasta**, których celem jest ochrona zabytkowego centrum, wypracowanie spójnych zasad oraz uporządkowanie przestrzeni publicznej. We wrześniu i październiku przeprowadzono konsultacje społeczne, obejmujące spacer badawczy, trzy spotkania warsztatowe oraz badanie opinii mieszkańców.

## KULTURA

W 2025 r. Gdańsk kontynuował umacnianie swojej pozycji jako ważny ośrodek kultury w Polsce i regionie Morza Bałtyckiego. Oferta kulturalna obejmowała zarówno działalność instytucji miejskich, jak i szeroki wachlarz inicjatyw nieinstytucjonalnych. Kultura w Gdańsku pozostaje przestrzenią współpracy, dialogu i innowacji, odpowiadającą na potrzeby mieszkanki i mieszkańców oraz wyzwania dzisiejszych czasów.

Istotnym kontekstem dla funkcjonowania sektora kultury były uwarunkowania systemowe, w tym prowadzone w 2025 r. prace przygotowawcze nad **reformą ustawy o organizowaniu i prowadzeniu działalności kulturalnej**, przy jednoczesnym braku zmian obowiązujących przepisów. Sytuacja ta utrwałała rolę miast na prawach powiatu jako głównego stabilizatora systemu instytucji kultury, ponoszącego ciężar finansowy i organizacyjny przy ograniczonym wpływie na kształt ram prawnych.

W analizowanym roku widoczna była również wzmożona obecność Gdańska w międzynarodowym obiegu wydarzeń kulturalnych, m.in. w związku z pełnieniem przez Polskę **Prezydencji w Radzie Unii Europejskiej**. Jej integralnym elementem był interdyscyplinarny program kulturalny realizowany w kraju oraz za granicą. W Gdańsku przedsięwzięcia te odbywały się m.in. w Europejskim Centrum Solidarności oraz Gdańskim Teatrze Szekspirowskim i obejmowały takie inicjatywy, jak XI Międzynarodowe Forum „Europa z widokiem na przyszłość” oraz działania realizowane w ramach programu „Synergie”. Finałem obchodów był plenerowy koncert na Placu Zebrań Ludowych pod hasłem „Wolność jest kobietą”.

We wrześniu 2025 r. Gdańsk jako pierwsze z polskich miast członkowskich podpisał Deklarację z Lille **„Wezwanie do działania na rzecz niskoemisyjnej i inkluzywnej kultury”**. Podpisanie deklaracji to usystematyzowanie działań gdańskich instytucji kultury, które już od lat uwzględniają ekologiczne rozwiązania i dbają o otwartość oraz dostępność przy tworzeniu oferty dla mieszkanki i mieszkańców. Bycie sygnatariuszem to również międzynarodowa promocja i szansa na wymianę doświadczeń i dobrych praktyk między miastami.

Szczególnym wydarzeniem w obszarze kultury w 2025 r. było uzyskanie przez Gdańsk prestiżowego tytułu **Miasta Literatury UNESCO**, potwierdzającego znaczenie jego dziedzictwa literackiego oraz współczesnego potencjału twórczego. Dołączenie do **Sieci Miast Kreatywnych UNESCO** otworzyło nowe możliwości współpracy międzynarodowej i wzmocniło widoczność lokalnych środowisk literackich. Uzyskanie tytułu zbiegło się z powołaniem nowej instytucji – **Domu Literatury w Gdańsku**, wywodzącej się z projektu „Gdańskie Miasto Literatury” zainicjowanego w 2022 r., która pełni funkcję operatora programu UNESCO.

Według stanu na koniec 2025 r. **sieć instytucji kultury** w Gdańsku tworzyło 22 podmioty: cztery organizowane przez Ministerstwo Kultury i Dziedzictwa Narodowego, sześć, dla których organizatorem jest Samorząd Województwa Pomorskiego, oraz 12, za których organizację odpowiedzialna jest Gmina Miasta Gdańska.

Działalność teatralną prowadzą: **Miejski Teatr Miniatura, impresaryjny Gdański Teatr Szekspirowski oraz Teatr Wybrzeże** – instytucja kultury Samorządu Województwa Pomorskiego.

Gdańską scenę muzyczną tworzą dwie instytucje samorządu województwa, tj. **Polska Filharmonia Bałtycka im. F. Chopina** i **Opera Bałtycka**, oraz trzy instytucje miejskie: **Cappella Gedanensis, Polski Chór Kameralny „Schola Cantorum Gedanensis”** i **Klub Żak**. Dziedzictwo historyczne miasta i regionu prezentowane jest w wielooddziałowym Muzeum Gdańska oraz w instytucjach Samorządu Województwa Pomorskiego

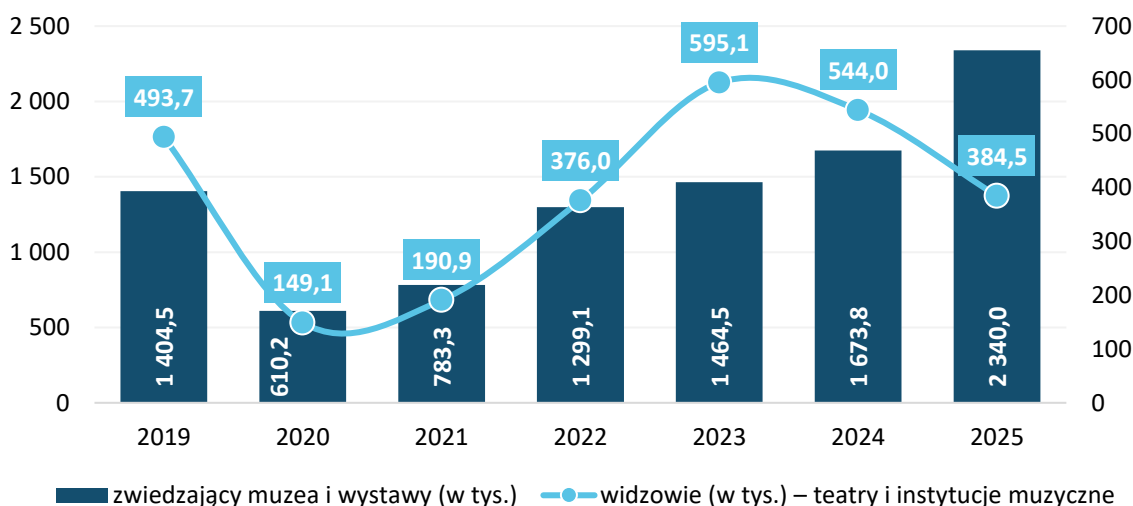
i w państwowych instytucjach kultury, zlokalizowanych w sercu miasta. Są to: Muzeum Archeologiczne, Muzeum Narodowe, Muzeum II Wojny Światowej i Narodowe Muzeum Morskie.

Historia miasta, od średniowiecza do współczesności, prezentowana jest w **Muzeum Gdańska**. Instytucja ta udostępnia swoje zbiory w pięciu oddziałach otwartych przez cały rok (w Ratuszu Głównego Miasta, Dworze Artusa, Domu Uphagena, Muzeum Bursztynu, Muzeum Poczty Polskiej w Gdańsku) oraz czterech oddziałach czynnych w letnim sezonie turystycznym: Twierdzy Wisłoujście, Wartowni nr 1 na Westerplatte, Muzeum Nauki Gdańskiej i Kuźni Wodnej. W 2025 r. otwarto lub udostępniono 25 wystaw czasowych i plenerowych. Największą popularnością wśród odwiedzających cieszyło się Muzeum Bursztynu, które odnotowało ponad 235 tys. wizyt. Łącznie wszystkie oddziały Muzeum Gdańska odwiedziło 700 tys. osób. Dodatkowo w 2025 r. Muzeum Gdańska zostało uhonorowane prestiżową nagrodą „Sybilla” przyznawaną przez Narodowy Instytut Muzeów, potwierdzającą wysoki poziom konserwacji miejskich zabytków i działań na rzecz ochrony dziedzictwa kulturowego Polski.



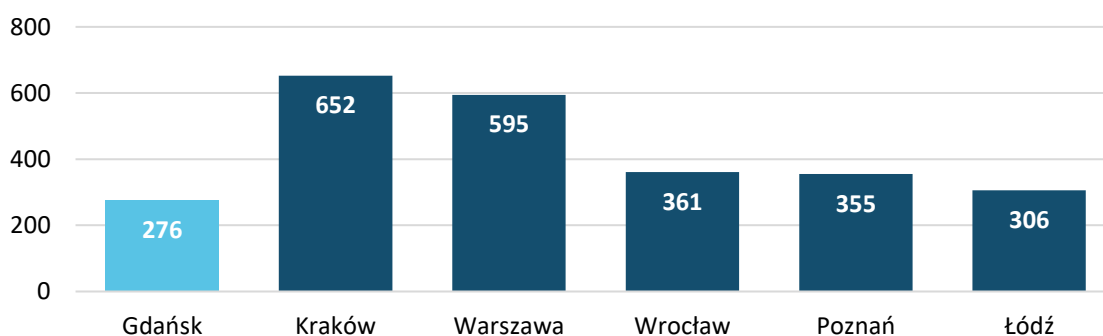
W 2025 r. jednym z najbardziej wyjątkowych eksponatów Muzeum Gdańska była połowa gdańskiego bursztynu, która w maju poleciała w kosmos w ramach misji Europejskiej Agencji Kosmicznej (ESA) z udziałem dr. Sławosza Uznańskiego-Wiśniewskiego.

Zwiedzający muzea i wystawy oraz widzowie w teatrach i instytucjach muzycznych w Gdańsku  
- dane w tys. -



Źródło: Opracowanie własne na podstawie danych GUS.

Wydatki z budżetu miasta na kulturę i ochronę dziedzictwa narodowego w przeliczeniu na mieszkańca w wybranych miastach Polski w 2024 r.  
- w zł -



Źródło: Opracowanie własne na podstawie danych GUS.

**Europejskie Centrum Solidarności** (ECS) upowszechnia dziedzictwo pokojowego ruchu Solidarności oraz czynne uczestnictwo w budowie tożsamości obywatelskiej i europejskiej. Placówka łączy w sobie funkcje muzeum, ośrodka badań i idei, centrum działań społecznych oraz centrum kultury i edukacji. W 2025 r. budynek ECS odwiedziło ponad 1 mln osób; wystawę stałą o „Solidarności” obejrzało blisko 200 tys. osób.

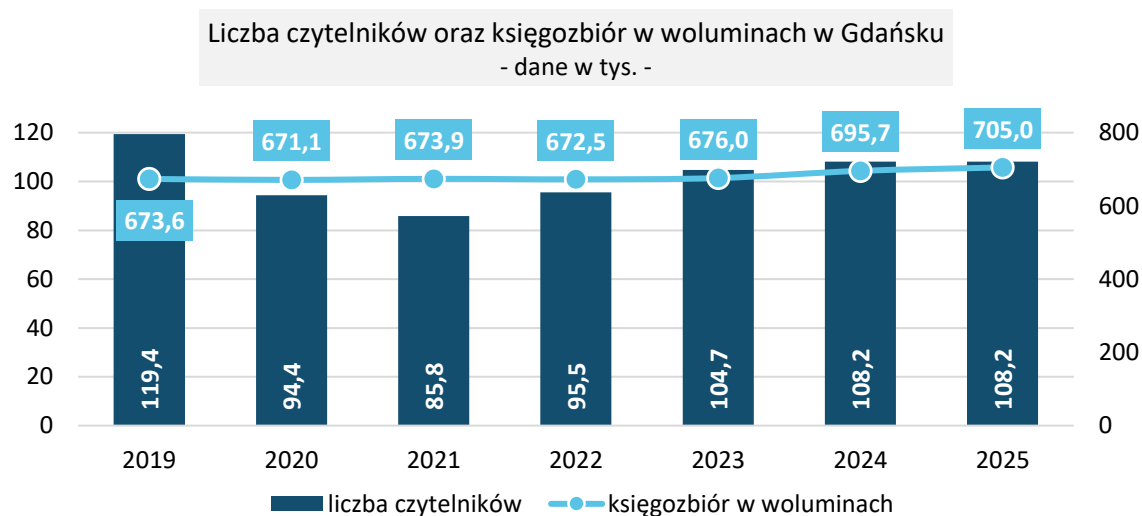
W 2025 r. Gdańsk podjął istotne działania na rzecz konsolidacji i wzmocnienia sektora sztuk wizualnych. Uchwałą Rady Miasta Gdańska numer XXII/536/25 z dnia 18 grudnia połączono **Gdańską Galerię Miejską** (GGM) oraz **Centrum Sztuki Współczesnej „Łaźnia”** (CSW Łaźnia) i utworzono **Gdańskie Centrum Sztuki Współczesnej** (GCSW), które rozpoczęło swoją działalność 8 kwietnia 2026 r. GCSW stanowi odpowiedź na potrzebę budowy silnego, spójnego ośrodka sztuki współczesnej, zdolnego do realizacji ambitnych programów wystawienniczych, edukacyjnych i społecznych.

Gdańsk jest także organizatorem interdyscyplinarnego **Instytutu Kultury Miejskiej** (IKM), którego siedziba mieści się w budynku Kunsztu Wodnego oraz **Klubu Żak**, jednego z najstarszych ośrodków kultury w Polsce, prowadzącego aktywną działalność koncertową, teatralną, filmową i wystawienniczą.

Kolejną placówką, za której organizację odpowiada miasto, jest **Gdański Archipelag Kultury** (GAK) – instytucja licząca osiem oddziałów rozproszonych w różnych dzielnicach miasta i dwa zespoły twórcze.

Istotną rolę w zwiększaniu znaczenia kultury w życiu miasta i jego mieszkańców odgrywają również **Pałac Młodzieży w Gdańsku**, **Nadbałtyckie Centrum Kultury (NCK)** – instytucja kultury Samorządu Województwa Pomorskiego – oraz **Hevelianum**, będące jednostką o profilu naukowo-edukacyjnym, prowadzącą jednak również działalność kulturalną.

Najliczniejszą grupę instytucji kultury stanowią oddziały biblioteczne **Wojewódzkiej i Miejskiej Biblioteki Publicznej im. Josepha Conrada Korzeniowskiego** (WIMBP). W 2025 r. mieszkańcy mogli korzystać z 30 filii znajdujących się w różnych dzielnicach miasta oraz w budynku Biblioteki Głównej przy Targu Rakowym. Prowadzono także intensywne przygotowania do otwarcia nowej filii pn. „Dobry Moment” w dzielnicy Ujeścisko-Łostowice. W 2025 r. liczba czytelników wyniosła 108 169 osób, a liczba wypożyczeń – 1,41 mln.



Źródło: Opracowanie własne na podstawie danych z Wojewódzkiej i Miejskiej Biblioteki Publicznej w Gdańsku.

Gdańsk od lat wdraża narzędzia wsparcia sprzyjające rozwojowi twórczości i wzmocnieniu sektora kultury. W mieście tworzone są warunki niezbędne do funkcjonowania silnych i zróżnicowanych środowisk kulturalnych i artystycznych. Polityka kulturalna Miasta Gdańska realizowana jest poprzez działania **Biura Prezydenta ds. Kultury**. Programy służące do tworzenia warunków dla rozwoju środowisk artystycznych to: Gdańska Kolekcja Sztuki Współczesnej, Gdańskie Otwarte Pracownie, Gdańsk Artyści, Przestrzeń i Sztuka (GAPS), punkty handlowe dla artystów, Gdański Fundusz Filmowy/Gdańska Komisja Filmowa, Stypendia Kulturalne Fundusz Twórczy, Fundusz Mobilności dla artystów, Gdański Fundusz Zakupu Wydawnictw (dla wydawnictw i księgarń), Gdański Fundusz Promocji Wydawnictw, programy rezydencji artystycznych, programy grantowe dla organizacji pozarządowych, program „Edukacja do Kultury. Gdańsk” oraz program ProfiKultura. W 2025 r. uruchomiono również nową inicjatywę – program rezydencyjny miasta i przestrzeń twórczą dla artystów z Gdańska – **RoomArt Gdańsk**.

W 2025 r. kontynuowano program **Gdańskiego Stypendium Kulturalnego Fundusz Twórczy** – dla twórców zamieszkujących i płacących podatek dochodowy w Gdańsku – z przeznaczeniem na proces twórczy, np. powstanie dzieła, wykonanie/wydanie utworu, zorganizowanie wydarzenia artystycznego lub kulturalnego.

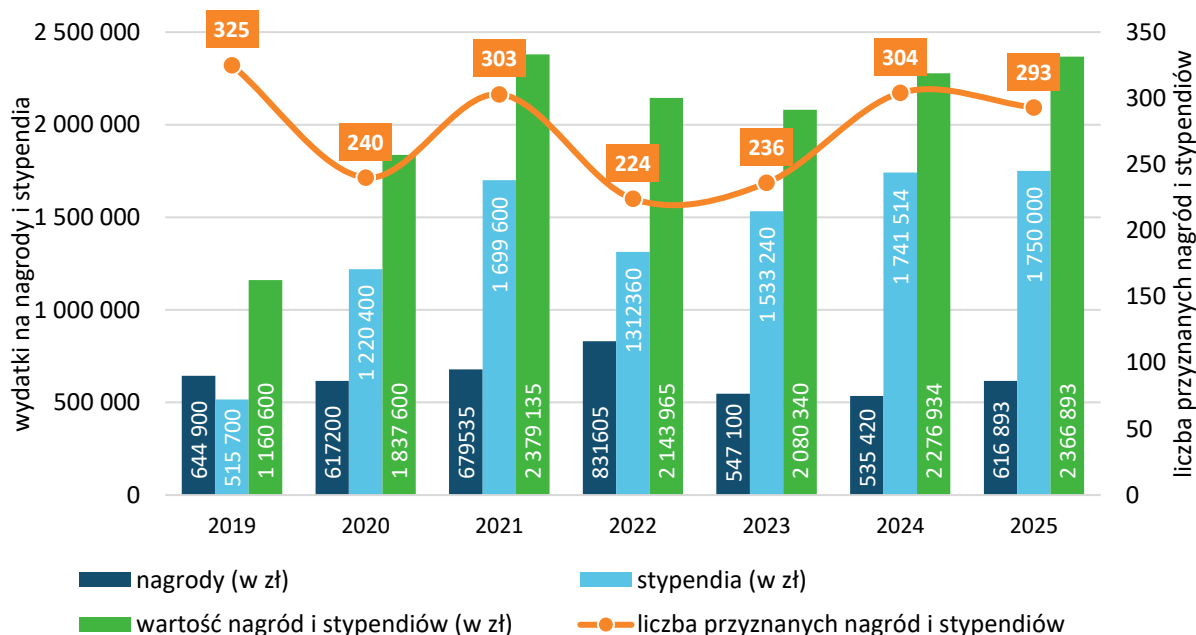


W dwóch edycjach Gdańskiego Stypendium Kulturalnego w 2025 r. artyści złożyli 494 wnioski; przyznano 144 stypendia w łącznej kwocie 1,6 mln zł.

Stypendia przyznano w następujących dziedzinach: literatura (26 stypendiów), sztuki wizualne (47), muzyka i sztuki dźwiękowe (50), teatr (6), taniec (6) i upowszechnianie kultury (9). Stypendia kulturalne były wypłacane co miesiąc w wysokości równej minimalnemu wynagrodzeniu – 4666 zł. Łącznie budżet Gdańskiego Stypendium Kulturalnego Funduszu Twórczego w 2025 r. wyniósł 1,62 mln zł.

Kolejną formą wsparcia jest **Gdańskie Stypendium Kulturalne Fundusz Mobilności**, przyznawane mieszkającym i płacącym podatki w Gdańsku pełnoletnim osobom z przeznaczeniem na ich czynny udział w krajowych i międzynarodowych konkursach, przeglądach, festiwalach, rezydencjach oraz innych projektach kulturalnych i artystycznych odbywających się poza Gdańskiem. W 2025 r. przyznano 56 takich stypendiów na łączną kwotę 130 898 zł.

Wydatki i liczba przyznanych nagród i stypendiów w dziedzinie kultury i sztuki



Źródło: Opracowanie własne na podstawie danych Biura Prezidenta ds. Kultury, UMG.

Istotnym filarem gdańskiego ekosystemu kultury pozostają **organizacje pozarządowe**, które w 2025 r. rozwijały się dzięki stabilnemu systemowi grantowemu i partnerskiej współpracy z miastem. Na realizację zadań kulturalnych, ochrony dóbr kultury i dziedzictwa narodowego przeznaczono ponad 6 mln zł. Rosnąca liczba inicjatyw oddolnych, takich jak działania w przestrzeniach społecznych, pracowniach artystycznych czy projektach sąsiedzkich, stanowią ważne uzupełnienie oferty instytucjonalnej, wzmacniając dostępność kultury i aktywność obywatelską.

Wszystkie instytucje kultury miasta Gdańska stosują się do zapisów Ustawy z dnia 19 lipca 2019 r. o zapewnieniu dostępności osobom ze szczególnymi potrzebami, starając się wdrażać i utrzymywać możliwie największą dostępność architektoniczną, cyfrową i informacyjno-komunikacyjną. Pracownicy instytucji odbywają szkolenia zwiększające kompetencje w zakresie komunikacji z osobami z niepełnosprawnością oraz tworzenia tzw. kultury dostępnej.

Więcej danych na temat kultury można znaleźć na portalu **Gdańsk w Liczbach** ([www.gdansk.pl/gdansk-w-liczbach](http://www.gdansk.pl/gdansk-w-liczbach)).



## ZABYTKI I DZIEDZICTWO

Dzięki **unikatowemu dla europejskiej kultury dziedzictwu** Gdańsk ma duży potencjał turystyczny. Oferta kulturalna powinna być na bieżąco ewaluowana i modernizowana w zakresie dbałości o dziedzictwo, jakości usług, infrastruktury, aktualności wydarzeń, identyfikacji marki kulturalnej i turystycznej oraz dobrej komunikacji z konkretnymi grupami odbiorców. Troska o dziedzictwo kulturowe, w tym unikatowe dziedzictwo miasta, jest jednym z priorytetów polityki kulturalnej Gdańska. Miasto finansuje projekty dotyczące modernizacji infrastruktury oraz poprawy ekspozycji i prezentacji walorów historycznych budynków. Korzysta przy tym nie tylko z własnego budżetu, lecz także stara się o pozyskanie funduszy zewnętrznych z krajowych i międzynarodowych programów ochrony europejskiego dziedzictwa kulturowego.

Szczególne miejsce w dziedzictwie kulturowym Gdańska zajmuje **dziedzictwo Solidarności** – pokojowego ruchu społecznego, który odegrał kluczową rolę w przemianach demokratycznych w Polsce i Europie. Gdańsk, jako miejsce narodzin Solidarności, ponosi szczególną odpowiedzialność za ochronę, upowszechnianie i przekazywanie tego dziedzictwa kolejnym pokoleniom. Centralnym ośrodkiem opieki nad dziedzictwem ruchu jest **Europejskie Centrum Solidarności (ECS)**, które pełni funkcję instytucji muzealnej, edukacyjnej i badawczej, a także ważnego miejsca debaty publicznej.

**Dziedzictwo Solidarności** stanowi jeden z najważniejszych elementów międzynarodowego wizerunku **Gdańska jako miasta wolności, dialogu i solidarności społecznej**. Jego ochrona i aktywne upowszechnianie wpisują się zarówno w politykę kulturalną miasta, jak i w szersze działania na rzecz budowania spójnej tożsamości lokalnej oraz wzmocnienia znaczenia Gdańska na mapie europejskiego dziedzictwa kulturowego.

Troska o dziedzictwo kulturowe, w tym unikatowe dziedzictwo historyczne Gdańska, pozostaje jednym z priorytetów miejskiej polityki kulturalnej. Miasto systematycznie **finansuje oraz współfinansuje projekty związane z modernizacją infrastruktury zabytkowej, poprawą stanu technicznego obiektów oraz podnoszeniem jakości ich ekspozycji i udostępniania**. Realizacja tych działań odbywa się zarówno z wykorzystaniem środków własnych Gminy Miasta Gdańska, jak i przy wsparciu funduszy zewnętrznych pochodzących z krajowych i międzynarodowych programów ochrony dziedzictwa kulturowego.

Zabytki o najwyższym znaczeniu dla Gdańska to przede wszystkim obiekty, które zostały wpisane na międzynarodową i polską listę programu UNESCO „Pamięć świata”. Na międzynarodowej liście znajdują się tablice **21 Postulatów Gdańskich z Sierpnia 1980**, przechowywane w ECS wraz z kolekcją dokumentów „Narodziny Solidarności – masowego ruchu społecznego” (wpis w 2003 r.). Z kolei na Polskiej Liście Krajowej Programu znajdują się: **mszał Zakonu Krzyżackiego** z Biblioteki Mariackiej w Gdańsku (wpis z 2016 r.) oraz **pięć unikatowych egzemplarzy dzieł Jana Heweliusza** (1647–1690) z zasobu Biblioteki Gdańskiej Polskiej Akademii Nauk (wpis z 2021 r.).

Istotne znaczenie mają również obszary uznane za **pomniki historii**. Rozporządzeniami Prezydenta Rzeczypospolitej Polskiej za pomniki historii uznano:

- „Gdańsk – miasto w zasięgu obwarowań XVII w.” (1994 r.);
- „Pole Bitwy na Westerplatte” (2003 r.);
- „Gdańsk-Oliwa – zespół pocystersko-katedralny” (2017 r.);
- „Gdańsk – Twierdza Wisłoujście” (2018 r.);
- „Gdańsk – Stocznia Gdańska, miejsce narodzin Solidarności” (2018 r.).

Zgodnie z ustawą o ochronie zabytków i opiece nad zabytkami zabytek to nieruchomość lub rzecz ruchoma, ich części lub zespoły, będące dziełem człowieka lub związane z jego działalnością i stanowiące świadectwo minionej epoki bądź zdarzenia, których zachowanie leży w interesie społecznym ze względu na posiadaną wartość historyczną, artystyczną lub naukową.

W złożonej strukturze przestrzennej Gdańska występuje **rozległy i zróżnicowany zasób zabytkowych obiektów nieruchomych**, obejmujący m.in. dzieła architektury sakralnej i świeckiej, budownictwo obronne, obiekty techniki i przemysłu, historyczne cmentarze, parki i ogrody oraz inne formy zaprojektowanej zieleni.

W **gminnej ewidencji zabytków** na według stanu na 16 grudnia 2025 r. figurowało 7271 obiektów, w tym 87 obiektów i obszarów z terenu dawnej stoczni gdańskiej. Do najważniejszych zabytków w Gdańsku należą: Bazylika Mariacka, Dwór Artusa, fontanna Neptuna, Ratusz Głównego Miasta, Pole Bitwy na Westerplatte,

Twierdza Wisłoujście, Żuraw Gdański, Wielka Zbrojownia, Brama Złota i Brama Wyżynna oraz Katedra Oliwska.

Najcenniejszy, a zarazem najliczniejszy **zbiór obiektów ruchomych** znajduje się w Bazylice Mariackiej, w zespole pocysterskim w Oliwie i w kościele św. Mikołaja. Zgromadzone są tam zabytki z czasów późnego średniowiecza oraz okresu nowożytnego.



Kościół św. Jana w 2025 r. został laureatem ogólnopolskiego konkursu Zabytek Zadbane w kategorii specjalnej „właściwe użytkowanie i stała opieka nad zabytkiem”.

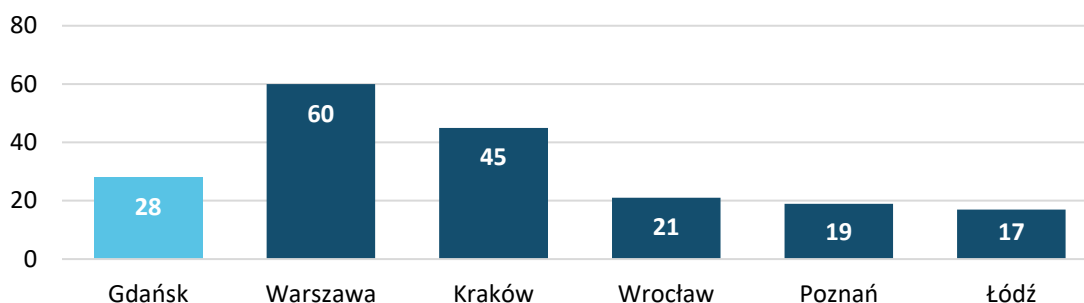
Na obszarze miasta funkcjonuje 28 **muzeów** wraz z oddziałami. Są to m.in.: Narodowe Muzeum Morskie w Gdańsku, Muzeum Narodowe w Gdańsku, Muzeum Archeologiczne w Gdańsku, Europejskie Centrum Solidarności, Muzeum II Wojny Światowej, Muzeum Gdańska (w tym m.in. Dwór Artusa, Ratusz Głównego Miasta, Dom Uphagena, Muzeum Bursztynu) i Hevelianum.

W 2025 r. **Muzeum Gdańska** otrzymało najwyższe wyróżnienie w polskim muzealnictwie – Grand Prix w 45. Konkursie na Wydarzenie Muzealne Roku „Sybilla”, przyznawanym przez Narodowy Instytut Muzeów. Nagrodzony projekt kompleksowej rewaloryzacji **Twierdzy Wisłoujście**, realizowany w latach 2018–2024, został doceniony w kategorii „Konservacja i ochrona dziedzictwa kultury”, potwierdzając jego wyjątkowe znaczenie dla ochrony dziedzictwa kulturowego Polski. Doceniono także **Muzeum II Wojny Światowej**, które zostało nagrodzone za wystawę czasową „LAS – schronienie ofiar. Kryjówka zbrodni”.



Przyznanie Grand Prix Muzeum Gdańska oznacza, że kolejna edycja gali „Sybilla” odbędzie się w Gdańsku. W połowie 2026 r. przedstawiciele najlepszych polskich muzeów spotkają się w Twierdzy Wisłoujście, by celebrować najważniejsze dokonania branży.

Liczba muzeów wraz z oddziałami w wybranych miastach Polski w 2025 r.



Źródło: Opracowanie własne na podstawie danych GUS.

W 2025 r. Gdańsk uzyskał tytuł **Miasta Literatury UNESCO**, stając się trzecim – po Krakowie i Wrocławiu – polskim miastem należącym do Sieci Miast Kreatywnych UNESCO (UCCN). Wyróżnienie to podkreśla znaczenie dorobku literackiego Gdańska oraz jego współczesnych działań w obszarze kultury i edukacji. Członkostwo w sieci wspiera promocję dziedzictwa literackiego miasta oraz umożliwia udział w międzynarodowych inicjatywach opartych na kreatywności jako elemencie zrównoważonego rozwoju.



Otrzymanie tytułu Miasta Literatury UNESCO oznacza większą promocję gdańskiej tradycji literackiej, gdańskich autorów, ilustratorów i tłumaczy oraz nowe partnerstwa dla miasta.

W przestrzeni publicznej miasta istotnym elementem upamiętniania historii są **tablice pamiątkowe** poświęcone ważnym postaciom i wydarzeniom. W 2025 r. w Gdańsku zamontowano pięć nowych tablic pamiątkowych, a łącznie w mieście było ich 45.

Dokumentem regulującym inicjowanie oraz wspieranie ochrony zabytków i krajobrazu kulturowego oraz upowszechniania i promowania dziedzictwa kulturowego przez samorząd jest **Gminny Program Opieki nad Zabytkami Miasta Gdańska na lata 2024–2027**.



W 2025 r. Gmina Miasta Gdańska przekazała w ramach 17 dotacji środki o łącznej wysokości 3,9 mln zł na prace konserwatorskie, restauratorskie lub roboty budowlane przy zabytkach nienależących do gminy. Wsparto m.in. prace konserwatorsko-restauratorskie przy kościele pw. św. Mikołaja w kwocie 700 tys. zł.

Gmina Miasta Gdańska wspiera **lokalne marki kulturalne**, tym samym pielęgnując dziedzictwo kulturowe miasta ważne dla międzynarodowego dziedzictwa. Są to:

- historia pokojowego ruchu **Solidarności**, którego działalność jest związana ze Stoczną Gdańską – opiekę nad dziedzictwem ruchu i wynikającymi z niego zadaniami sprawuje ECS;
- gdańska **kultura carillonowa**, która od 2021 r. jest wpisana na listę Krajowego Niematerialnego Dziedzictwa Kulturowego UNESCO;
- **kultura bursztyniczna** – pielęgnowaniem dziedzictwa obróbki bursztynu bałtyckiego zajmuje się Muzeum Bursztynu (oddział Muzeum Gdańska); bursztynowi poświęcone są także odbywające się dwa razy w roku Międzynarodowe Targi Bursztynu i Biżuterii AMBERIF, które od 30 lat przyciągają wystawców i gości z całego świata.

## TURYSTYKA I CZAS WOLNY

Rok 2025 był rekordowy dla turystyki w Polsce, co znalazło odzwierciedlenie także w sytuacji Gdańska. Z ogólnokrajowych danych GUS wynika, że dynamicznie rosła zarówno liczba turystów, jak i skala ich wydatków, a największe miasta umacniały swoją pozycję jako kluczowe destynacje turystyczne. Gdańsk znalazł się w gronie trzech najczęściej odwiedzanych ośrodków miejskich w kraju (po Warszawie i Krakowie), przyjmując ok. 3,1 mln turystów krajowych i zagranicznych. Wzrost ruchu turystycznego wpływał pozytywnie na lokalną gospodarkę, sektor usług oraz rynek pracy, potwierdzając znaczenie turystyki jako jednego z istotnych obszarów rozwoju miasta.



Gdańsk znalazł się na prestiżowej liście 25 najlepszych miejsc na świecie do odwiedzenia w 2025 r., przygotowanej przez redakcję CNN Travel. Miasto zostało wyróżnione m.in. za unikalne połączenie historii, odbudowanej powojennej architektury i wysokiej jakości życia, trafiając do globalnego zestawienia obok takich destynacji jak Nashville w stanie Tennessee, Rabat w Maroku czy Sztokholm w Szwecji.

W 2025 r. Gdańsk odwiedziło 4,9 mln osób – o 8% więcej niż w 2024 r. Był to rekordowy rok pod tym względem. Liczba gości zagranicznych stanowiła 32% całego ruchu turystycznego i wyniosła 1,6 mln os. (wzrost o 46% r/r). Goście krajowi stanowili 68% ruchu turystycznego – ich liczba osiągnęła wartość 3,3 mln (o 4% mniej r/r). Turyści, którzy skorzystali z noclegu w Gdańsku stanowili 63% (wzrost o 3 pkt proc. r/r) wszystkich gości, a odwiedzający jednodniowi 37% (spadek o 3 pkt proc. r/r).

Wśród gości krajowych przeważali mieszkańcy województw: pomorskiego (24%), mazowieckiego (18%), kujawsko-pomorskiego (9%), warmińsko-mazurskiego (8%) oraz wielkopolskiego (8%). Wśród gości zagranicznych prym wiodli mieszkańcy Niemiec (24%) i krajów skandynawskich (18%).

Analiza kwartalna wskazuje na zróżnicowaną dynamikę ruchu turystycznego w 2025 r. Najwyższy wzrost liczby gości odnotowano w II kwartale, gdzie wyniósł on 32% w ujęciu rok do roku. Umiarkowany wzrost wystąpił również w I oraz IV kwartale (odpowiednio o 2% i 7%). Odmienna sytuacja miała miejsce w III kwartale, obejmującym sezon letni, kiedy to liczba turystów była o 2% niższa niż w analogicznym okresie roku poprzedniego.

W 2025 r. wybierano Gdańsk przede wszystkim w celach: wypoczynku (51%), odwiedzenia bliskich (29%), poznania miasta i jego zabytków (22%), zrobienia zakupów (20%) oraz z powodów służbowych (19%).

Najczęstsze formy spędzania czasu wolnego w mieście to: spacery (54%), zakupy (31%), zwiedzanie (18%), i odpoczynek na plaży (12%). Ankietowani mogli podać więcej niż jedną odpowiedź.

Najchętniej odwiedzanymi obiektami i atrakcjami turystycznymi w Gdańsku w 2025 r. były: Bazylika Mariacka, Katedra Oliwska, Olivia Top, Muzeum II Wojny Światowej, Dwór Artusa, Muzeum Bursztynu i Westerplatte.

### Ruch turystyczny w Gdańsku w 2025 r.

2025	Goście krajowi		Goście zagraniczni		Ogółem		
	turyści	odwiedzający jednodniowi	turyści	odwiedzający jednodniowi	turyści	odwiedzający jednodniowi	suma
	1 790 147	1 559 724	1 283 883	273 927	3 074 030	1 833 651	4 907 681

Źródło: Opracowanie własne na podstawie danych Gdańskiej Organizacji Turystycznej.



Ogólny poziom zadowolenia z pobytu w Gdańsku w 2025 r. był bardzo wysoki – wyniósł 8,5 pkt na 10.

Głównym partnerem miasta w kreowaniu jego rozwoju turystycznego jest **Gdańska Organizacja Turystyczna** (GOT). Współpracuje ona z Pomorską Regionalną Organizacją Turystyczną oraz Polską Organizacją Turystyczną, a także czerpie z doświadczeń największych miast europejskich zrzeszonych w CityDNA (dawnej European Cities Marketing). Dodatkowo GOT, wraz z Zarządem Morskiego Portu SA, reprezentuje Gdańsk w międzynarodowej organizacji Cruise Baltic, która popularyzuje region Morza Bałtyckiego wśród turystów, armatorów i tzw. touroperatorów. Na rzecz rozwoju turystyki biznesowej w strukturze organizacyjnej GOT działa Gdańsk Convention Bureau (GCB). Od sierpnia 2007 r. GCB jest członkiem stowarzyszenia International Congress & Convention Association (ICCA), co umożliwia miastu dostęp do międzynarodowej sieci branży spotkań oraz zwiększa jego rozpoznawalność i konkurencyjność na rynku wydarzeń kongresowych.

Gdańsk to miasto o bardzo korzystnym położeniu geograficznym. Kluczowe jest z jednej strony przeciwdziałanie dużej liczbie turystów w okresie letnim, a z drugiej – zwiększanie atrakcyjności miasta jesienią, zimą i wiosną. Ma to służyć osiągnięciu **turystyki zrównoważonej**, a więc takiej, która nie jest uciążliwa dla mieszkańców (stąd próby rozproszenia ruchu turystów) i która promuje regionalne walory i wyroby. Duże znaczenie mają rozwój branży spotkań oraz wzrost atrakcyjności miasta z punktu widzenia organizatorów konferencji, kongresów, targów i innych wydarzeń biznesowych. W 2025 r. w Gdańsku zorganizowano 976 takich spotkań, które zgromadziły 608,1 tys. uczestników. Większość (60%) spotkań stanowiły konferencje i kongresy, 23% targi i wystawy, a 17% wydarzenia korporacyjno-motywacyjne. Warto jednocześnie wspomnieć, że codzienne wydatki uczestników spotkań, jak również wydatki osób im towarzyszących, są wyższe niż przeciętne codzienne wydatki klasycznego turysty czy odwiedzającego.



W 2025 r. w międzynarodowych mediach akcentowano Polskę jako kierunek krótkich wyjazdów miejskich (city break), wskazując m.in. Gdańsk, Warszawę, Kraków i Wrocław, podkreślając ich relatywną dostępność cenową, autentyczność oraz postrzeganie jako destynacji mniej obciążonych masowym ruchem turystycznym.

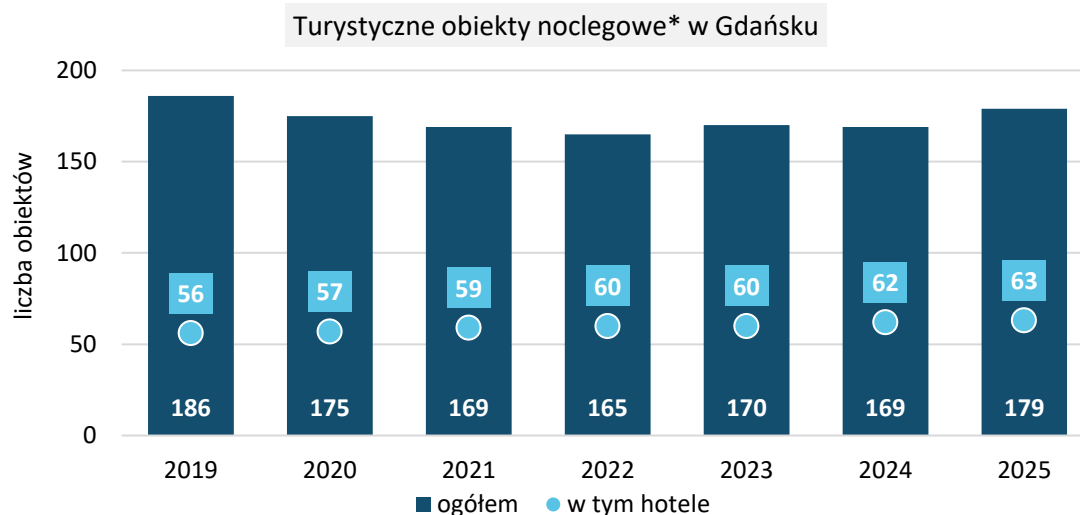
W 2025 r. Gdańsk awansował z 79. na 64. miejsce w **Global Destination Sustainability Index** (GDS-Index). Ocena miasta wzrosła z 45,4% do 53,4%. Oznacza to kolejny znaczący postęp w działaniach na rzecz zrównoważonego rozwoju turystyki oraz wzmocnienie pozycji Gdańska wśród międzynarodowych destynacji turystycznych rozwijających odpowiedzialną i zrównoważoną ofertę turystyczną.

O atrakcyjności miasta decydują również m.in. jego bogata historia, piękna, zabytkowa architektura, dostęp do Bałtyku, plaże oraz oferta kulturalna – w tym muzea, galerie, teatry i liczne wydarzenia, z których największym i zarazem cyklicznym (ponad 760 lat tradycji) jest **Jarmark św. Dominika**. W 2025 r. w wydarzeniu tym wzięło udział 662 wystawców (na 745 stoiskach), którzy zachęcali do kupowania, targowania się czy inspirowania ich dziełami.



Jarmark św. Dominika w Gdańsku w 2025 r. po raz kolejny został uznany za jedno z najlepszych letnich wydarzeń w Europie – według prestiżowego rankingu magazynu Forbes. Na podium trafił wraz z festiwalem operowym w Bregencji nad Jeziorem Bodeńskim oraz kultowym festiwalem muzyki elektronicznej Tomorrowland.

Gdańsk może się pochwalić jedną z największych **baz noclegowych** w Polsce – ustępuje jedynie Warszawie i Krakowowi. W 2025 r. bazę noclegową Gdańska (obejmującą obiekty liczące 10 i więcej miejsc noclegowych) tworzyło 179 obiektów turystycznych, w tym 63 hotele.



\* prezentowane dane uwzględniają obiekty liczące 10 i więcej miejsc noclegowych, łącznie z pokojami gościnnymi i kwaterami agroturystycznymi.

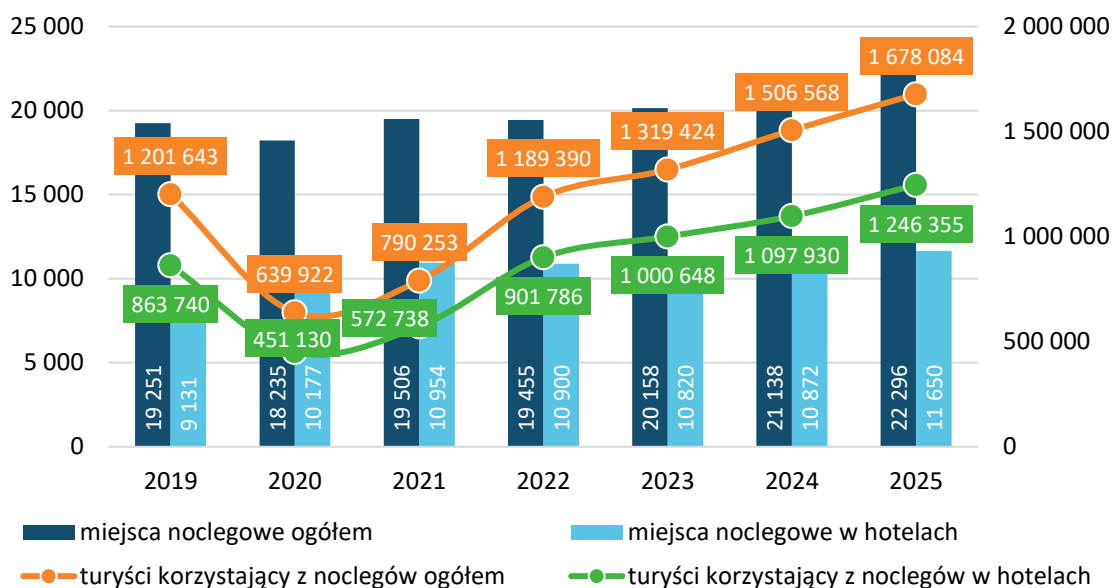
Źródło: Opracowanie własne na podstawie danych GUS.



Średni stopień wykorzystania miejsc noclegowych w 2025 r. wyniósł 53,0% dla obiektów oferujących przynajmniej 10 miejsc noclegowych.

Ewidencja obiektów noclegowych w Gdańsku prowadzona na podstawie decyzji administracyjnych o zaszerogowaniu obiektów wydanych przez Marszałka Województwa Pomorskiego oraz na podstawie zaświadczeń o wpisie do ewidencji innych obiektów zawiera usługi hotelarskie prowadzone przez Prezydenta Miasta Gdańska. Dane te, w przeciwieństwie do danych GUS, ujmują również punkty liczące mniej niż 10 miejsc noclegowych. Na koniec 2025 r. były w niej zarejestrowane 4324 obiekty całoroczne i sezonowe, w tym 3846 apartamentów, 188 pokoi gościnnych, 121 mieszkań na wynajem, 53 wille, 41 domków turystycznych, 36 hosteli i 22 domy studenckie (stan na 08 stycznia 2026 r.). Wiele obiektów typu B&B (z ang. *Bed & Breakfast*) nie ma obowiązku ewidencjonowania.

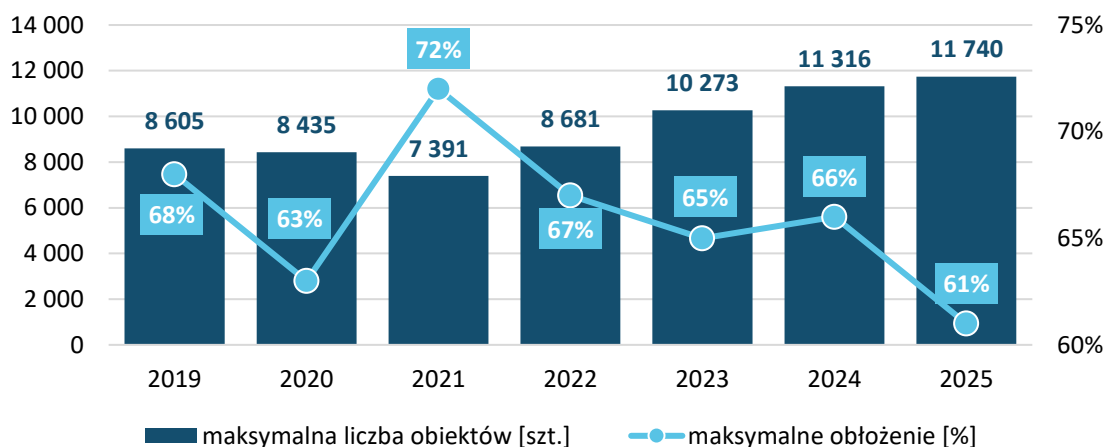
Miejsca noclegowe i liczba osób korzystających z noclegów w Gdańsku\*



\* prezentowane dane uwzględniają obiekty liczące 10 i więcej miejsc noclegowych, łącznie z pokojami gościnnymi i kwaterami agroturystycznymi.

Źródło: Opracowanie własne na podstawie danych GUS.

Maksymalna liczba obiektów oraz maksymalne obłożenie w ramach najmu krótkoterminowego w Gdańsku

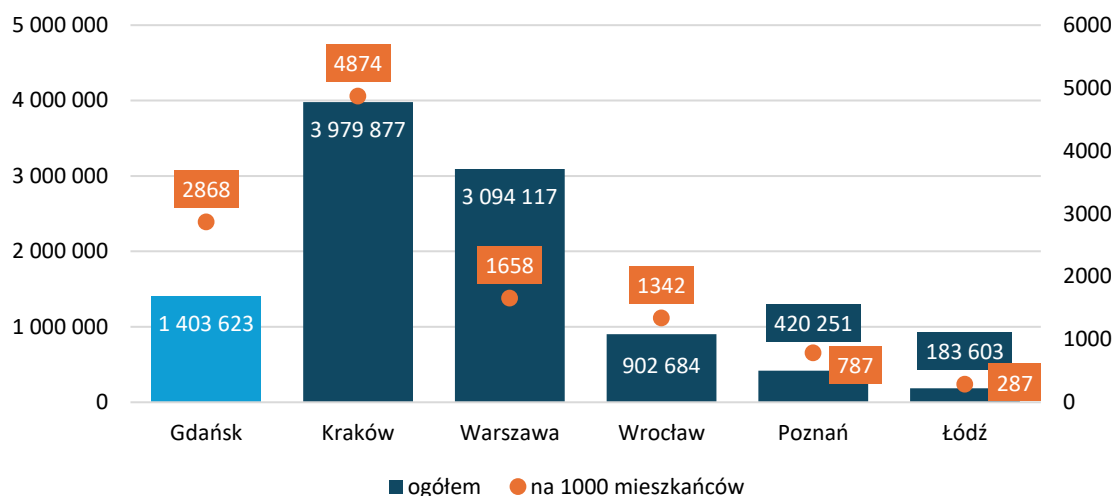


\* prezentowane dane obrazują maksymalny miesięczny poziom liczby obiektów i obłożenia w ciągu roku; bazują na platformach rezerwacyjnych: Airbnb, Booking i HomeAway.

Źródło: Na podstawie danych Lighthouse.

Turyści, którzy przybyli do Gdańska, najchętniej korzystali z noclegu w hotelu (43%; -1 pkt proc. r/r), nocowali u rodziny/znajomych (26%; -2 pkt proc. r/r) bądź wynajmowali mieszkanie/apartament (20%; -1 pkt proc. r/r).

### Noclegi udzielone turystom zagranicznym (nierezydentom) w wybranych miastach Polski w 2025 r.\*

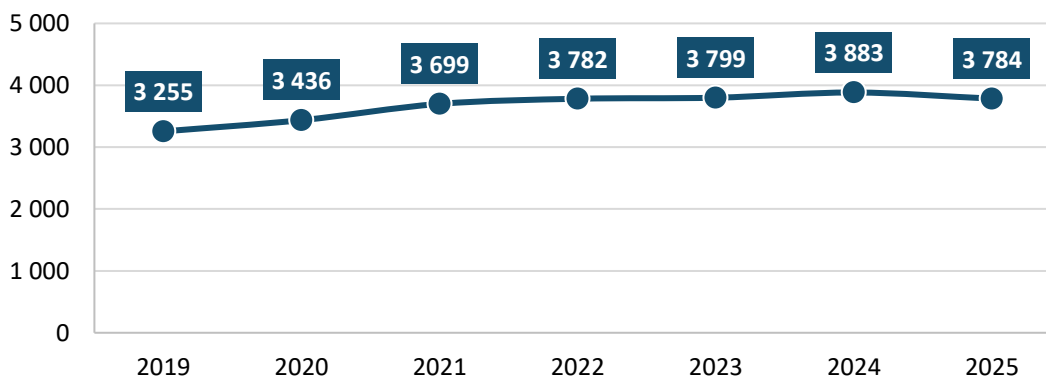


\* prezentowane dane uwzględniają obiekty liczące 10 i więcej miejsc noclegowych, łącznie z pokojami gościnnymi i kwaterami agroturystycznymi.

Źródło: Opracowanie własne na podstawie danych GUS.

Istotnym elementem oferty turystycznej Gdańska są również rozwijające się usługi gastronomiczne. Według danych z rejestru REGON liczba podmiotów gospodarczych zarejestrowanych w Gdańsku i prowadzących działalność związaną z zakwaterowaniem oraz usługami gastronomicznymi (sekcja I) w 2025 r. wyniosła 3784 (-2,5% r/r).

### Podmioty gospodarcze prowadzące działalność związaną z zakwaterowaniem i usługami gastronomicznymi (sekcja I)\* w Gdańsku



\* w zestawieniu ujęte są podmioty gospodarcze macierzyste i lokalne

Źródło: Opracowanie własne na podstawie bazy danych REGON.

W 2025 r. Gdańska Organizacja Turystyczna prowadziła jeden całoroczny, stacjonarny **punkt informacji turystycznej** zlokalizowany na terenie Portu Lotniczego Gdańsk im. Lecha Wałęsy. Równolegle realizowana była całodobowa obsługa turystów w formie zdalnej, za pośrednictwem serwisu LiveChat. Zakres działań punktu oraz zespołu informacji turystycznej został rozszerzony o elementy informacji lotniskowej. Pracownicy obsługiwali zapytania telefoniczne dotyczące m.in. rozkładów lotów, funkcjonowania lotniska oraz bieżących informacji dla pasażerów, wspierając tym samym obsługę podróżnych i odciążając inne kanały informacyjne lotniska. Dodatkowo, uruchamiane były czasowe punkty sprzedażowo-informacyjne podczas kluczowych wydarzeń miejskich, takich jak Jarmark św. Dominika oraz Jarmark Bożonarodzeniowy. Na terenie Gdańska funkcjonują również inne punkty informacji turystycznej, w tym Pomorskie Centrum Informacji Turystycznej przy Bramie Wyżynnej oraz punkt Polskiego Towarzystwa Turystyczno-Krajoznawczego (PTTK) Oddział Gdańsk przy ul. Długiej 45, które uzupełniają system informacji dla odwiedzających miasto. W 2025 r. z usług punktów informacji turystycznej skorzystało 234,5 tys. osób.

Najważniejszym produktem turystycznym GOT jest **Karta Turysty**. W 2025 r. sprzedano ponad 17,9 tys. kart, na których zapisanych było 19,4 tys. pakietów pozwalających na wstęp do obiektów muzealnych, uzyskanie rabatów czy też skorzystanie z usług premium gdańskiego portu lotniczego. Karta już od kilku lat rozwijana jest w kierunku przewodnika elektronicznego po mieście, m.in. poprzez dodawanie do niej szlaków spacerowych (w 2025 r. pojawiły się trzy nowe szlaki spacerowe: 1) Gdański Szlak Filmowy, 2) szlak Heweliona, 3) szlak Jarmarku św. Dominika). Systematycznie do aplikacji dodawane są również informacje o dostępności obiektów, gromadzone na podstawie audytów dostępności prowadzonych przez GOT – w 2025 r. dodano do systemu pełne wizytówki dla trzech obiektów (Bazylika Mariacka, Europejskie Centrum Solidarności i Żuraw nad Motławą).

Kolejnym ważnym produktem jest **Gdańska Karta Mieszkańca** (GKM). To innowacyjny projekt skierowany do mieszkańców, dzięki któremu mogą oni korzystać z bogatej oferty miejskich instytucji oraz partnerów projektu. W 2025 r. przeprowadzono szereg prac rozwojowych, w tym wdrożono mechanizm sprzedaży biletów komunikacji miejskiej Systemu FALA oraz uruchomiono nową wersję portalu [www.jestemzgdanska.pl](http://www.jestemzgdanska.pl) (poprawa czytelności i łatwości obsługi portalu). Pod koniec 2025 r. konto w systemie GKM miało 371,7 tys. osób – o 26,8 tys. więcej niż rok wcześniej. W 2025 r. posiadacze karty wykorzystali 114 264 bezpłatnych wejść do partnerskich obiektów i instytucji (o 9,8% mniej niż w 2024 r.) i 47 139 razy skorzystali z rabatów (o 30,5% więcej niż w 2024 r.).

### Gdańska Karta Mieszkańca

Wyszczególnienie	2019	2020	2021	2022	2023	2024	2025
Liczba kont w systemie	221 058	237 244	255 988	290 293	320 927	344 878	371 712

Źródło: Opracowanie własne na podstawie danych Gdańskiej Organizacji Turystycznej.



Obiektem najchętniej odwiedzanym w 2025 r. z Kartą Mieszkańca był Gdański Ogród Zoologiczny. Z bezpłatnego wejścia skorzystało ok. 40 tys. osób.

Więcej danych na temat turystyki można znaleźć na portalu **Gdańsk w Liczbach** ([www.gdansk.pl/gdansk-w-liczbach](http://www.gdansk.pl/gdansk-w-liczbach)).



# 3

**ORGANIZACJA**

I ZARZĄDZANIE MIASTEM



## PREZYDENT MIASTA ORAZ WSPÓŁPRACOWNICY

Uchwały rady gminy i zadania gminy określone przepisami prawa wykonuje Prezydent Miasta. Do jego zadań należą m.in. przygotowywanie projektów uchwał, realizacja budżetu czy podejmowanie decyzji z zakresu zarządu majątkiem miasta.

Miniona kadencja władz miasta Gdańska zakończyła się 30 kwietnia 2024 r. W przeprowadzonych 7 kwietnia 2024 r. wyborach samorządowych Aleksandra Dulkiewicz została ponownie wybrana na urząd Prezydenta Miasta już w pierwszej turze. Rok 2025 jest drugim rokiem jej drugiej kadencji, która – zgodnie z przepisami – powinna trwać do 2029 r.



Prezydent Miasta Gdańska Aleksandra Dulkiewicz zaufała prawie 58% wyborców. Wynik ten dał jej zdecydowaną wygraną w pierwszej turze wyborów samorządowych w 2024 r.

Na najwyższych stanowiskach Urzędu Miejskiego zasiadają:

- **Aleksandra Dulkiewicz** – od 11 marca 2019 r. Prezydent Miasta Gdańska
- **Piotr Grzelak** – od 05 lipca 2024 r. Zastępca Prezydenta ds. zrównoważonego rozwoju i gospodarki
- **Piotr Borawski** – od 05 lipca 2024 r. Zastępca Prezydenta ds. mobilności i bezpieczeństwa
- **Monika Chabior** – od 05 lipca 2024 r. Zastępczyni Prezydenta ds. rozwoju społecznego i równego traktowania
- **Emilia Łodzińska** – od 05 lipca 2024 r. Zastępczyni Prezydenta ds. rozwoju przestrzennego i mieszkalnictwa
- **Piotr Kryszewski** – od 05 lipca 2024 r. Dyrektor Zarządzający ds. Zielonego Gdańska
- **Danuta Janczarek** – od 29 października 1998 r. Sekretarz Miasta
- **Izabela Kuś** – od 31 stycznia 2020 r. Skarbnik Miasta
- **Emilia Kosińska** – od 1 lipca 2017 r. Zastępca Skarbnika Miasta



**Aleksandra Duliewicz**  
Prezydent Miasta Gdańska



**Piotr Grzelak**  
Zastępca Prezydenta Miasta Gdańska  
ds. zrównoważonego rozwoju i gospodarki



**Piotr Borawski**  
Zastępca Prezydenta Miasta Gdańska  
ds. mobilności i bezpieczeństwa



**Monika Chabior**  
Zastępczyni Prezydenta Miasta Gdańska  
ds. rozwoju społecznego i równego traktowania



**Emilia Łodzińska**  
Zastępczyni Prezydenta Miasta Gdańska  
ds. rozwoju przestrzennego i mieszkalnictwa



**Piotr Kryszewski**  
Dyrektor Zarządzający ds. Zielonego Gdańska



**Danuta Janczarek**  
Sekretarz Miasta



**Izabela Kuś**  
Skarbnik Miasta



**Emilia Kosińska**  
Zastępca Skarbnika Miasta

## RADA MIASTA GDAŃSKA

**Rada Miasta Gdańska (RMG)** jako samorządowy organ stanowiący (uchwałodawczy) i kontrolny odgrywa rolę organu przedstawicielskiego w mieście i jest wybierana na 5-letnią kadencję. W wyniku wyborów samorządowych w 2024 r. została wyłoniona RMG IX kadencji, która liczy 34 osoby reprezentujące sześć okręgów wyborczych w Gdańsku. Wybory wygrała zdecydowanie Koalicja Obywatelska, która uzyskała prawie 58% głosów. Kolejna partia to Prawo i Sprawiedliwość (21,14% poparcia).

Skład prezydium Rady stanowią przewodnicząca Agnieszka Owczarczak (Koalicja Obywatelska) oraz trzech wiceprzewodniczących: Piotr Dzik (Wszystko dla Gdańska), Mateusz Skarbek (Koalicja Obywatelska) i Karol Rabenda (Prawo i Sprawiedliwość).

Więcej informacji na temat składu Rady Miasta Gdańska IX kadencji można znaleźć na stronie: [www.gdansk.pl/raport-o-stanie-miasta](http://www.gdansk.pl/raport-o-stanie-miasta).



W 2025 r. radni IX kadencji obradowali podczas 11 sesji, na których podjęli 361 uchwał.

W RMG działało 12 komisji, które odpowiadają za poszczególne dziedziny życia w mieście: Komisja Rewizyjna, Komisja ds. Skarg, Wniosków i Petycji, Komisja Strategii Budżetu i Nadzoru Właścicielskiego, Komisja Mobilności i Transportu, Komisja Zagospodarowania Przestrzennego, Komisja Edukacji, Komisja Klimatu, Środowiska i Ekologii, Komisja Polityki Gospodarczej i Morskiej, Komisja Bezpieczeństwa, Handlu i Współpracy z Mieszkańcami, Komisja Sportu, Rekreacji i Turystyki, Komisja Kultury, Komisja Polityki Społecznej, Zdrowia i Praw Człowieka.

Obrady sesji zwyczajnych RMG odbywają się zazwyczaj w ostatni czwartek miesiąca o godzinie 9.00 w sali obrad w Nowym Ratuszu przy ul. Wały Jagiellońskie 1. Obrady sesji są jawne i każdy z mieszkańców może je obserwować na żywo – na ekranie telewizora w holu Nowego Ratusza lub za pomocą transmisji na stronie [www.gdansk.pl](http://www.gdansk.pl).

Więcej informacji na temat RMG (np. jakimi uprawnieniami dysponuje), terminarz i protokoły sesji można znaleźć na stronie: [www.gdansk.pl/rada-miasta-gdanska](http://www.gdansk.pl/rada-miasta-gdanska).



**Radni Miasta Gdańska** interweniowali w sprawach zgłaszanych przez Gdańszczanki i Gdańszczan, m.in. wystosowując interpelacje i zapytania do Prezydenta Miasta Gdańska. W 2025 r. złożono łącznie 966 interpelacji i 56 zapytań.

Mandat do reprezentowania swoich spraw ma także gdańska młodzież, która wybiera przedstawicieli do **Młodzieżowej Rady Miasta Gdańska (MRMG)**, która w 2025 r. odbyła 10 sesji, podczas których podjęto łącznie 53 uchwały. Dotyczyły one spraw organizacyjno-technicznych, takich jak odwoływanie radnych, przyjmowanie rezygnacji, powoływanie członków prezydium czy zmiany w składach osobowych komisji, jak i zagadnień istotnych dla młodzieży oraz funkcjonowania miasta. Młodzieżowi radni zabierali głos m.in. w sprawach dotyczących zasad potwierdzania wolontariatu szkolnego w szkołach podstawowych, edukacji zdrowotnej oraz zmian komunikacyjnych w różnych dzielnicach Gdańska. W 2025 r. przyjęto również nowy regulamin Młodzieżowej Rady Miasta Gdańska oraz wyrażono opinię w sprawie proponowanych zmian w jej statucie. Rada rozwijała także współpracę z innymi podmiotami. Nawiązano relacje m.in. z młodzieżowym sejmikiem, Polskim Towarzystwem Psychologicznym w Gdańsku oraz młodzieżowymi radami innych miast, takich jak Kielce czy Ciechanowiec. Przedstawiciele rady byli delegowani na liczne konferencje i wydarzenia, w tym inicjatywy organizowane przez Rzecznika Praw Dziecka. Uczestniczyli również w wydarzeniach miejskich i społecznych, takich jak targi „Czas na Młodzież”, Parada Bursztynowa czy Parada z okazji Narodowego Święta Niepodległości.

Jednym z ważniejszych przedsięwzięć MRMG było zorganizowanie kongresu „Pierwsza Pomoc Psychologiczna”. Rada obejmowała także patronatem wybrane inicjatywy społeczne i młodzieżowe. Radni aktywnie promowali miejskie wydarzenia, m.in. Jarmark św. Dominika, Święto Równości, Święto Wolności i Praw Obywatelskich, Budżet Obywatelski oraz Jarmark Bożonarodzeniowy. Wzięli również udział w Dniu Otwartym Rady Miasta Gdańska.

Organem doradczym RMG jest także **Gdańska Rada Seniorów (GRS)**, której główne cele to integracja, wspieranie i reprezentowanie środowiska osób starszych. Współpracuje ona z organami miasta w kwestiach dotyczących planowania i realizacji miejskiej polityki senioralnej. W 2025 r. prezydium GRS stanowili przewodniczący Aleksander Żubrys wraz z wiceprzewodniczącymi: Januszem Ożarkowem i Ireną Samson.

W 2025 r. Gdańska Rada Seniorów realizowała zadania o charakterze konsultacyjnym, doradczym i inicjatywnym na rzecz osób starszych, działając jako organ wspierający Prezydenta Miasta Gdańska oraz Radę Miasta Gdańska w obszarze polityki senioralnej. W 2025 r. odbyło się sześć sesji w tym trzy sesje plenarne Rady, podczas których podejmowano uchwały i stanowiska dotyczące spraw istotnych dla środowiska senioralnego, w szczególności w zakresie kultury, edukacji, zdrowia oraz usług opiekuńczych, zorganizowano sesję z udziałem przedstawicieli spółdzielni mieszkaniowych poświęconą sytuacji seniorów zamieszkujących wyższe kondygnacje budynków bez wind oraz sesję dotyczącą kombatantów, osób represjonowanych i poszkodowanych w wyniku II wojny światowej. Ogółem podjęto 10 uchwał. Rada prowadziła stały dialog ze środowiskiem seniorów, współpracując z klubami i kołami seniora działającymi na terenie Gdańska, a także z organizacjami i instytucjami realizującymi zadania na rzecz osób starszych. Działania Rady koncentrowały się na identyfikowaniu potrzeb seniorów, diagnozowaniu problemów lokalnych oraz inicjowaniu rozwiązań poprawiających jakość życia osób starszych w mieście.

Rada Seniorów aktywnie uczestniczyła w życiu społecznym, kulturalnym i edukacyjnym miasta, realizując inicjatywy sprzyjające integracji środowiska senioralnego oraz dialogowi międzypokoleniowemu, m.in. projekt „Senioralna niedziela z kulturą”. Rada angażowała się także w liczne wydarzenia miejskie promujące aktywność osób starszych, takie jak Gdańskie Dni Seniora, Parada Seniorów czy Strefa Seniora podczas Jarmarku Dominikańskiego. Jednocześnie członkowie Rady rozwijali swoje kompetencje oraz zgłaszali wnioski dotyczące m.in. poprawy dostępności usług opiekuńczych, bezpieczeństwa i infrastruktury miejskiej, przekazywane Prezydentowi Miasta Gdańska jako rekomendacje do dalszych działań.

## URZĄD MIEJSKI W GDAŃSKU

Zarządzanie miastem wymaga sprawnie działających struktur organizacyjnych. Urząd miejski jest jednostką organizacyjną, za pomocą której prezydent wykonuje gminne i powiatowe zadania publiczne, w tym zadania z zakresu administracji rządowej wynikające z ustaw. Instytucja taka działa na podstawie przepisów prawa, statutu miasta, regulaminu oraz aktów prawnych wydawanych przez radę miasta i prezydenta.

Organizację i zasady funkcjonowania Urzędu Miejskiego w Gdańsku (UMG) określa Zarządzenie nr 2165/17 Prezydenta Miasta Gdańska z dnia 21 grudnia 2017 r. z późn. zm. w sprawie nadania Regulaminu Organizacyjnego Urzędu Miejskiego w Gdańsku, natomiast szczegółowy zakres zadań wydziałów i komórek UMG opisano w Zarządzeniu nr 2166/17 Prezydenta Miasta Gdańska z dnia 21 grudnia 2017 r. z późn. zm.

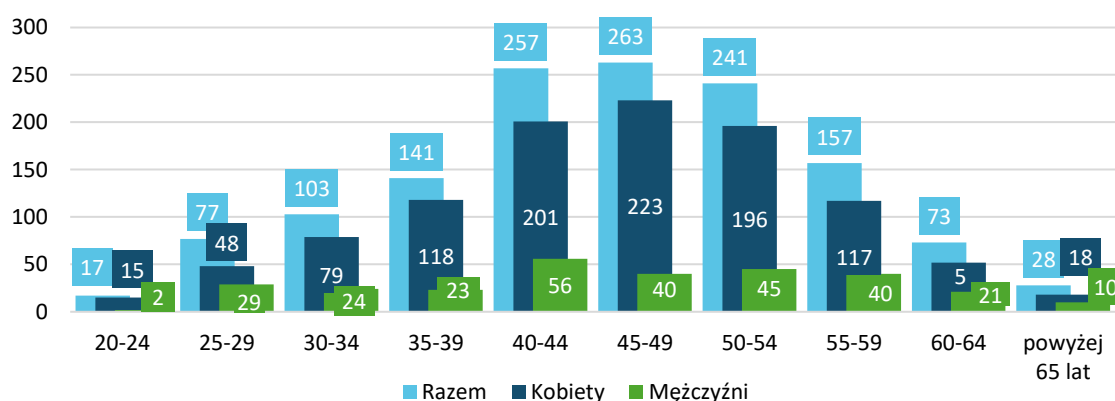
W 2025 r. w ramach zmiany w zakresie struktury UMG Biuro Informatyki zostało połączone z Gdańskim Centrum Informatycznym.

Pełną listę wydziałów/biur oraz dyrektorów wg stanu na koniec 2025 r. można znaleźć na stronie: [www.gdansk.pl/raport-o-stanie-miasta](http://www.gdansk.pl/raport-o-stanie-miasta).



W gdańskim magistracie w 2025 r. wg stanu na dzień 31 grudnia zatrudnionych było 1357 osób, w tym 79% (tj. 1067 osób) stanowiły kobiety. **Wykształceniem wyższym legitymowało się 86,9% ogółu pracowników**, natomiast 8,7% orzeczeniem o stopniu niepełnosprawności.

Zatrudnienie w Urzędzie Miejskim w Gdańsku według grup wieku  
- stan na 31 grudnia 2025 r. -



Źródło: Opracowanie własne na podstawie danych Wydziału Kadr i Organizacji, UMG.

## OBSŁUGA KLIENTÓW W URZĘDZIE MIEJSKIM W GDAŃSKU

Każdego dnia w 2025 r. z usług UMG korzystało średnio **3 tys. osób**. W 2024 r. liczba ta była mniejsza i wyniosła 2,8 tys. osób, co oznacza wzrost o 7 pkt proc.

W celu zapewnienia sprawnej obsługi mieszkańców oraz łatwego dostępu do magistratu, w 2025 r. funkcjonowało **pięć zespołów obsługi mieszkańców (ZOM)** oraz **Urząd Stanu Cywilnego (USC)**.

Jednostka	Obsługiwane sprawy i procedury w 2025 r.
Zespół Obsługi Mieszkańców nr 1 ul. Partyzantów 74	Dowody osobiste, ewidencja ludności.
Zespół Obsługi Mieszkańców nr 2 ul. Miłskiego 1	Rejestracja pojazdów, odbiór zatrzymanych dowodów rejestracyjnych, przyjmowanie podań i składanie wniosków dotyczących Wydziału Komunikacji UMG, nadzór nad stacjami kontroli pojazdów, nadzór nad ośrodkami szkolenia kierowców, licencje, zezwolenia, zaświadczenia w zakresie transportu drogowego osób i rzeczy (z wyłączeniem licencji taxi).
Zespół Obsługi Mieszkańców nr 3 ul. Nowe Ogrody 8/12	Ewidencja ludności, dowody osobiste, potwierdzanie Profilu Zaufanego, ewidencjonowanie działalności gospodarczej w Centralnej Ewidencji i Informacji o Działalności Gospodarczej (CEIDG) oraz rejestrowanie innych obiektów świadczących usługi hotelarskie
Zespół Obsługi Mieszkańców nr 4 ul. Wilanowska 2	Prawo jazdy, odbiór zatrzymanych praw jazdy, ewidencja ludności, dowody osobiste, potwierdzanie Profilu Zaufanego i ewidencjonowanie działalności gospodarczej w Centralnej Ewidencji i Informacji o Działalności Gospodarczej (CEIDG) oraz rejestrowanie innych obiektów świadczących usługi hotelarskie
Zespół Obsługi Mieszkańców nr 5 ul. Żagłowa 11	Rejestracja pojazdów, prawo jazdy, licencje taxi.
Urząd Stanu Cywilnego ul. Partyzantów 74	Akty stanu cywilnego, rejestracja stanu cywilnego (urodzenia, małżeństwa, zgony), zmiana imion i nazwisk, sprostowanie i uzupełnienie aktu stanu cywilnego, zagraniczne akty stanu cywilnego, uznanie ojcostwa, archiwum akt do 1945 r.
Punkt Obsługi Mieszkańców ul. Partyzantów 74b	Wsparcie przy wypełnianiu wniosków i pomoc w zakresie lokali mieszkalnych.
Punkt Obsługi Gdańskiego Centrum Kontakt w Filii „Biblioteki Bez Barrier” ul. Czerwony Dwór 21	Składanie pism i niektórych wniosków oraz późniejszy odbiór gotowego dokumentu, wsparcie przy wypełnianiu formularzy i rezerwacji wizyty w urzędzie, możliwość zgłoszenia usterki.

Źródło: Dane UMG.

W celu jak najlepszego zaspokajania potrzeb mieszkańców w UMG i jednostkach miejskich na bieżąco wprowadzane są nowe, innowacyjne rozwiązania i udogodnienia, przy czym wciąż utrzymuje się dobre procedury, sprawdzone w latach ubiegłych. W 2025 r. kontynuowano usługę **internetowej rezerwacji wizyt, z której skorzystano ok. 59 tys. razy**.

Urząd ma dwie **elektroniczne skrzynki podawcze**, które prowadzone są na Elektronicznej Platformie Usług Administracji Publicznej (e-PUAP) oraz e-Doręczenia. W 2025 r. na obie skrzynki wpłynęły 236 953 pisma (186 093 w 2024 r.).



Na mocy ustawy z dnia 18 listopada 2020 r. o doręczeniach elektronicznych, e-Doręczenia zaczęły funkcjonować w UMG 1 stycznia 2025 r. W 2025 r. tą drogą wpłynęło ponad 29 tys. pism i wniosków.

W odpowiedzi na potrzeby klientów załatwiających sprawy urzędowe przy każdym Zespole Obsługi Mieszkańców (ZOM) dostępne są miejsca parkingowe dla osób z niepełnosprawnościami, a przy budynku

głównym UMG – dodatkowo miejsce parkingowe dla kierowców z małymi dziećmi. W budynkach urzędowych znajdują się pokoje lub kąpiki dla rodzica z dzieckiem.

Kolejnym udogodnieniem dla mieszkańców dostępnym na stronach internetowych miasta jest system płatności online. Dzięki temu klienci magistratu mogą szybko i wygodnie dokonywać opłat za czynności urzędowe za pośrednictwem płatności internetowych. Istnieje także możliwość dokonywania opłat kartą płatniczą na miejscu w urzędzie oraz gotówką.

## GDAŃSKIE CENTRUM KONTAKTU

Uruchomione w 2018 r. **Gdańskie Centrum Kontakt (GCK) to wspólny punkt kontaktu dla mieszkańców Gdańska, studentów, przedsiębiorców i osób odwiedzających miasto.** Zadaniem GCK jest udzielanie informacji o wszelkich istotnych sprawach dziejących się w Gdańsku, o usługach świadczonych przez jednostki miejskie, a także przyjmowanie zgłoszeń wymagających interwencji służb miejskich.

GCK funkcjonuje **całą dobę przez 7 dni w tygodniu** przy wykorzystaniu elektronicznych kanałów komunikacji, takich jak:

- całodobowa infolinia dla klientów ceniących kontakt tradycyjny (tel. 58 52 44 500);
- aplikacja umożliwiająca zgłaszanie różnych interwencyjnych problemów w mieście – dostępna przez przeglądarkę internetową (pod adresem <https://zglos.gdansk.pl>) lub aplikację na smartfony (do pobrania w sklepach App Store oraz Google Play – Gdańskie Centrum Kontakt);
- poczta elektroniczna (e-mail: [kontakt@gdansk.gda.pl](mailto:kontakt@gdansk.gda.pl));
- SMS (tel. 500 105 115 – kanał adresowany głównie do osób niesłyszących i niedosłyszących);
- czat przez komunikator internetowy (Messenger) oraz kontakt za pośrednictwem mediów społecznościowych (Facebook).

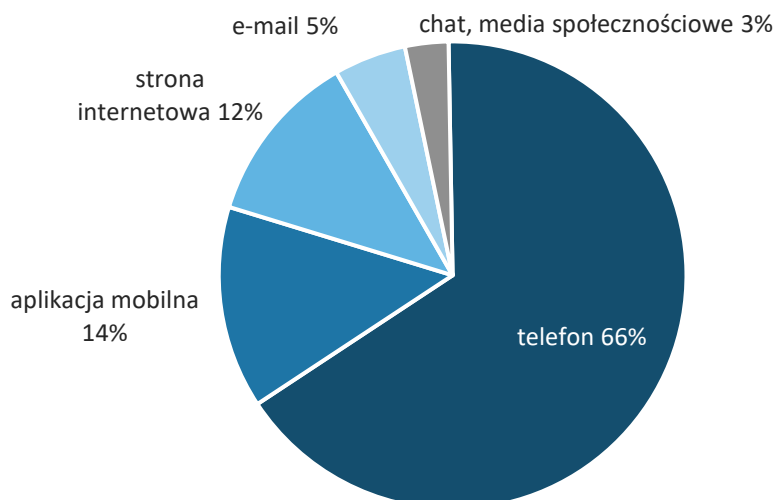
Osobiście z pracownikiem Gdańskiego Centrum Kontakt można porozmawiać w „Bibliotece Bez Barier” w Punkcie Obsługi GCK.

### Przez GCK można m.in.:

- zgłosić sprawę wymagającą interwencji służb miejskich;
- otrzymać informacje o procedurach realizowanych przez UMG oraz jednostki organizacyjne miasta;
- dowiedzieć się, z jakich programów świadczeń dla mieszkańców można skorzystać;
- umówić się na wizytę w UMG;
- sprawdzić, do jakiego pojemnika należy wyrzucić dany rodzaj odpadów komunalnych;
- dowiedzieć się, jak dokonać płatności online za czynności urzędowe;
- zgłosić własne pomysły i sugestie dotyczące lepszego funkcjonowania miasta.

GCK stanowi dodatkowe wsparcie linii telefonicznych 986 i 112 oraz Miejskiego Centrum Zarządzania Kryzysowego w sprawach, które nie są związane z zagrożeniem życia lub zdrowia. W 2025 r. zarejestrowano 115 206 kontaktów z GCK, o 3324 (2,8%) mniej niż rok wcześniej. Najpopularniejszym kanałem kontaktu był nadal telefon (66% wszystkich zgłoszeń). Drugim najchętniej wybieranym kanałem okazała się aplikacja mobilna (14% zgłoszeń), a trzecim – strona internetowa (12% zgłoszeń). Klienci korzystali także z poczty elektronicznej (5% zgłoszeń).

## Zgłoszenia obsługiwane przez GCK według kanałów kontaktu w 2025 r.



Źródło: Opracowanie własne na podstawie danych Wydziału Spraw Obywatelskich, UMG.

**Pracownicy GCK odebrali łącznie ponad 78 tys. telefonów.** Mieszkańcy najczęściej kontaktowali się w sprawach związanych z obsługą merytoryczną zagadnień realizowanych w UMG (53% kontaktów). Pozostałe 47% kontaktów stanowiły sprawy związane z obsługą interwencji dotyczących infrastruktury miejskiej.

Struktura zgłoszeń w 2025 r. zmieniła się nieznacznie w porównaniu z 2024 r. Najczęstszymi tematami wymagającymi interwencji były: drogi – 21%; zwierzęta – 14% (11% w 2024 r.); pojazdy i parkowanie – 13%; odpady – 10%; zieleń miejska oraz oświetlenie uliczne i sygnalizacja świetlna – po 9%.

## SYSTEM ZARZĄDZANIA JAKOŚCIĄ

W celu doskonalenia metod świadczenia usług oraz zaspokojenia potrzeb klientów w UMG istnieje system zarządzania jakością. Jest on zgodny z wymaganiami normy **ISO 9001:2015** i funkcjonuje w urzędzie od 2002 r. Certyfikat przyznawany jest czasowo na 3 lata. Polityka jakości w gdańskim magistracie zakłada stałe ulepszanie metod świadczenia usług, aby zapewnić ich terminową realizację oraz sprostać wymaganiom klientów. Ujednolicony opis funkcjonowania UMG, zawarty w „Księdze jakości” i procedurach, daje jego pracownikom możliwość aktywnego włączenia się w proces stałego ulepszania organizacji oraz świadczonych usług. W wyniku audytu odnowieniowego przeprowadzonego w 2023 r. certyfikat według normy ISO 9001:2015 został przyznany na lata 2023–2026. Jest to już ósmy dokument potwierdzający fakt, że UMG opracował i wdrożył system jakości, a teraz utrzymuje go i rozwija.

W 2017 r. UMG uzyskał certyfikat potwierdzający zgodność z wymaganiami normy **ISO 37120:2014** „Zrównoważony rozwój społeczny. Wskaźniki usług miejskich i jakości życia”, która stanowi narzędzie do mierzenia efektów zarządzania usługami miejskimi i jakością życia. Do uzyskania certyfikatu niezbędne było podanie wartości wskaźników potwierdzających wiedzę o funkcjonowaniu miasta. W 2023 r. odbył się audyt ponownej certyfikacji, w wyniku którego ważność certyfikatu została przedłużona o 3 lata. W dniach 15–16 września 2025 r. przeprowadzono audyt nadzoru potwierdzający zgodność z normą ISO 37120:2014 i utrzymanie ważności certyfikatu.

## JEDNOSTKI ORGANIZACYJNE MIASTA GDAŃSKA

Zarządzenie nr 1271/25 Prezydenta Miasta Gdańska z dnia 11 lipca 2025 r. ustala wykaz jednostek pomocniczych, jednostek organizacyjnych, podmiotów gospodarczych z udziałem miasta Gdańska oraz miejskich służb, inspekcji i straży. Na rzecz realizacji zadań w różnych aspektach rozwoju Gdańska działa łącznie **37 jednostek** – wśród nich m.in. Miejski Ośrodek Pomocy Rodzinie, Gdańskie Centrum Świadczeń, a także Gdański Ogród Zoologiczny czy Europejskie Centrum Solidarności. Z dniem 01 stycznia 2025 r. Miejski Zespół ds. Orzekania o Niepełnosprawności został włączony w struktury Gdańskiego Centrum Świadczeń.



29 maja 2025 r. Rada Miasta Gdańska przyjęła uchwały, na mocy których z dniem 1 stycznia 2026 r. Gdański Zarząd Dróg i Zieleni podzielony został na Gdański Zarząd Dróg i Gdański Zarząd Zieleni.

Pełny wykaz jednostek organizacyjnych miasta Gdańska (stan na 31 grudnia 2025 r.) można znaleźć na stronie: [www.gdansk.pl/raport-o-stanie-miasta](http://www.gdansk.pl/raport-o-stanie-miasta).

## SPÓŁKI Z UDZIAŁEM GMINY MIASTA GDAŃSKA

Gmina Miasta Gdańska posiada udziały i akcje w spółkach prawa handlowego. Wartość tych aktywów stanowiła ok. 31,75% wartości majątku trwałego Gminy Miasta Gdańska według stanu na dzień 31 grudnia 2025 r. Łączna wartość udziałów i akcji, ujęta w ewidencji księgowej według wartości nabycia pomniejszonej o odpisy aktualizujące, wyniosła 3 738 973 tys. zł. Wysoki udział akcji i udziałów w strukturze majątku Gminy Miasta Gdańska wskazuje na istotną rolę, jaką odgrywa majątek kapitałowy w realizacji zadań gminy.

Pełny wykaz spółek z udziałem Gminy Miasta Gdańska na koniec 2025 r. wraz z wielkością udziałów można znaleźć na stronie: [www.gdansk.pl/raport-o-stanie-miasta](http://www.gdansk.pl/raport-o-stanie-miasta).

## RANKINGI, WYRÓŻNIENIA ORAZ KONKURSY

O utrwalonej, silnej pozycji Gdańska jako lidera rozwoju świadczą **wysokie miejsca w krajowych i międzynarodowych rankingach, konkursach oraz plebiscytach**. Miasto przystępuje do prestiżowych konkursów, w których udział nie wiąże się z ponoszeniem kosztów. Poniżej znajduje się lista nagród i wyróżnień, które Gdańsk otrzymał w 2025 r.

- I miejsce w kategorii stolic województw w **Rankingu Miast na Prawach Powiatu**, organizowanym przez Fundację Rozwoju Demokracji Lokalnej im. Jerzego Regulskiego;
- Zwycięstwo w konkursie **„Cashless Cities”**, organizowanym przez Fundację Polska Bezgotówkowa, za rozwój płatności bezgotówkowych w usługach miejskich;
- Grand Prix w 45. konkursie na **Wydarzenie Muzealne Roku „Sybilla”**, organizowanym przez Narodowy Instytut Muzeów, za kompleksową rewaloryzację Twierdzy Wisłoujście;
- I miejsce / tytuł laureata w konkursie **„Zabytek Zadbany”** w kategorii specjalnej „właściwe użytkowanie i stała opieka nad zabytkiem”, organizowanym przez Narodowy Instytut Dziedzictwa;
- I miejsce / tytuł najpiękniej oświetlonego miasta na Pomorzu w konkursie **„Świeć się z Energa”**, organizowanym przez Energa S.A.;
- II miejsce w Rankingu **miast zrównoważonej mobilności** w kategorii **„Mobilność indywidualna”** organizowanym przez Polityka Insight;
- II miejsce w kategorii **„Transport zbiorowy”** w tym samym rankingu;
- II miejsce w kategorii **Włodarz** w konkursie **Perły Samorządu** Dziennika Gazety Prawnej;
- II miejsce (wyróżnienie) w organizowanym przez Departament Porządku Publicznego Ministerstwa Spraw Wewnętrznych i Administracji konkursie **Europejskiej Nagrody w Dziedzinie Zapobiegania Przestępczości** – etap krajowy, za projekt „Gdańskie Obiekty Noclegowe”;
- II miejsce w konkursie **MERLIN Innovation Awards 2025**, przyznane spółce Gdańskie Wody za kompleksowy model zarządzania wodami opadowymi. Organizatorem jest ALGAESYS S.A.;
- III miejsce w kategorii **Skarbnik Samorządu** w konkursie **Perły Samorządu** Dziennika Gazety Prawnej;
- III miejsce w rankingu **„Gdzie żyje się najlepiej?”**, organizowanym przez Algolytics, wśród miast wojewódzkich;
- III miejsce w **Indeksie Zdrowych Miast 2025**, wśród metropolii powyżej 300 tys. mieszkańców organizowanym wspólnie przez: SGH, Uniwersytet Ekonomiczny w Krakowie i Grupa LUX MED;

- III miejsce w **Rankingu miast zrównoważonej mobilności w kategorii „Czyste powietrze – świadomość problemu”**;
- III miejsce w kategorii **„Regulacje i polityki miejskie”** w tym samym rankingu;
- III miejsce w kategorii średnich miast **przyjaznych biznesowi** w Rankingu **European Cities & Regions of the Future 2025**, opracowanym przez fDi Intelligence;
- V miejsce w Rankingu **najlepszych miast do życia w Polsce**, opracowanym przez Business Insider;
- VI miejsce w klasyfikacji ogólnej miast średniej wielkości w Rankingu **European Cities & Regions of the Future 2025**;
- VI miejsce w **Europejskim rankingu rozwoju miast (Eurostat) za lata 2010–2025**; jednocześnie drugie najbardziej dynamicznie rozwijające się miasto w ostatnich pięciu latach;
- 64. miejsce w **Global Destination Sustainability Index 2025** (awans o 15 pozycji rok do roku), opracowanym przez GDS-Movement;
- Top 10 w zestawieniu **Forbesa** – Jarmark Świętego Dominika jako jedno z najlepszych letnich wydarzeń w Europie;
- Nagroda czytelników oraz wyróżnienie jury w konkursie **TOP Inwestycje Komunalne 2025** za rewitalizację Biskupiej Górki, organizowanym przez Polskie Towarzystwo Wspierania Przedsiębiorczości S.A.;
- Wyróżnienie w konkursie **Innowacyjny Samorząd** za narzędzie Gdański Asystent Meldunkowy, przyznane przez Serwis Samorządowy PAP;
- Laur **„Asy Samorządu”** w kategorii Zielona Transformacja za Port Czystej Energii, przyznany przez A1 Press – Dziennikarze dla Pomorza;
- Tytuł laureata w konkursie **Modernizacja Roku & Budowa XXI wieku** w kategorii „Obiekty ochrony środowiska” – Port Czystej Energii. Organizatorem jest Stowarzyszenie Ochrony Narodowego Dziedzictwa Materialnego oraz Związek Powiatów Polskich;
- Wyróżnienie **Bursztyń Polskiej Energetyki 2025** za Port Czystej Energii, przyznane przez Europejskie Centrum Biznesu;
- Wyróżnienie **Eco-Miasto** w kategorii Zrównoważona mobilność (miasta powyżej 100 tys. mieszkańców), przyznane wspólnie przez Ambasadę Francji w Polsce oraz Centrum UNEP/GRID w Warszawie;
- Medal w konkursie **Polska Stolica Recyklingu** za udział w projekcie „Elektryczne Śmieci”, przyznany przez Fundację Odzyskaj Środowisko;
- Specjalne wyróżnienie **Europejskiej Federacji Cyklistów (ECF)** w ramach inicjatywy VeloCity;
- Tytuł **Miasta Literatury UNESCO**, potwierdzający międzynarodowy prestiż Gdańska w obszarze kultury i literatury.

## PRZYNALEŻNOŚĆ GDAŃSKA W 2025 R. DO KRAJOWYCH FUNDACJI, STOWARZYSZEŃ I ZWIĄZKÓW

W 2025 r., podobnie jak rok wcześniej, Gdańsk przynależał do **19 krajowych fundacji, związków i stowarzyszeń**. Dzięki członkostwu miasto zyskuje dostęp do zewnętrznych źródeł finansowania, wiedzy eksperckiej oraz ma możliwość realizacji projektów międzysektorowych z zakresu kultury, edukacji, sportu i promocji. Fundacja często pełni rolę koordynatora działań między organizacjami pozarządowymi, instytucjami publicznymi i sektorem prywatnym, co pozwala na efektywne wykorzystanie środków i realizację wspólnych inicjatyw.

Poniżej zostały wyszczególnione fundacje, stowarzyszenia i związki wraz z przykładowymi zadaniami, które do nich należą.

- **Fundacja Gdańska** – wspieranie i pomoc w prowadzeniu działań związanych z rozwojem społeczności lokalnej we wszystkich dziedzinach w celu rozwoju demokracji lokalnej oraz zbliżenia społeczności lokalnych do państw Europy.

- **Gdańska Fundacja Przedsiębiorczości** – budowanie społeczności biznesowych wokół branż istotnych dla rozwoju Gdańska i Pomorza; pomoc dla małych i średnich przedsiębiorstw w zakresie prowadzenia projektów, komunikacji, marketingu i zarządzania czasem; prowadzenie komercyjnego wynajmu przestrzeni biurowej i konferencyjnej na atrakcyjnych warunkach.
- **Gdańska Fundacja Wody** – szkolenie kadr dla ochrony środowiska, wymiana doświadczeń i informacji w dziedzinie gospodarki wodnej.
- **Fundacja Centrum Solidarności** – dokumentowanie i upowszechnianie wiedzy o „Solidarności” i jej wpływie na rozwój ruchów demokratycznych w świecie oraz promowanie działań niepodległościowych w Polsce po 1945 r.
- **Agencja Regionalnego Monitoringu Atmosfery Gdańsk-Gdynia-Sopot** – monitorowanie powietrza atmosferycznego w celu m.in. identyfikacji miejsc i przyczyn problemów z zanieczyszczeniem oraz weryfikacji jakości powietrza.
- **Unia Metropolii Polskich im. Pawła Adamowicza** – rozwiązywanie problemów dużych miast poprzez współpracę na poziomie krajowym i europejskim oraz promowanie dobrych praktyk w zarządzaniu dzięki wymianie doświadczeń.
- **Gdańska Fundacja Kształcenia Menedżerów** – wspieranie rozwoju menedżerów poprzez szkolenia i kompleksowe projekty rozwojowe.
- **Gdańska Organizacja Turystyczna** – kompleksowa promocja Gdańska jako atrakcyjnej destynacji turystycznej.
- **Pomorska Regionalna Organizacja Turystyczna** – działania promocyjne na rzecz rozwoju i intensyfikacji ruchu turystycznego w regionie pomorskim.
- **Pomorskie w Unii Europejskiej** – reprezentowanie, promowanie i wspieranie zrzeszonych jednostek samorządu terytorialnego w kraju i za granicą, ze szczególnym uwzględnieniem Unii Europejskiej.
- **Pomorskie w Azji** – promowanie i rozwijanie współpracy gospodarczej, kulturalnej, turystycznej i naukowej między województwem pomorskim a krajami Azji.
- **Stowarzyszenie Żuławy** – zapewnienie bezpieczeństwa mieszkańców Żuław w zakresie ochrony przeciwpowodziowej oraz podniesienie jakości życia i zamieszkania.
- **Stowarzyszenie Gmin Rzeczypospolitej Polskiej Euroregion Bałtyk** – promowanie samorządności i demokratycznych wartości oraz kooperacji politycznej na różnych szczeblach (ochrony środowiska, turystyki, aktywności społecznej).
- **Polska Unia Mobilności Aktywnej (PUMA)** – promowanie i rozwój zrównoważonego transportu oraz aktywnej mobilności w Polsce.
- **Obszar Metropolitalny Gdańsk-Gdynia-Sopot** – działalność została opisana w dalszej części rozdziału na str. 124.
- **Metropolitalny Związek Komunikacyjny Zatoki Gdańskiej** – kształtowanie wspólnej polityki komunikacyjnej i zapewnienie warunków właściwego funkcjonowania zintegrowanego systemu biletowego w postaci biletu metropolitalnego.
- **Związek Miast i Gmin Morskich** – czynne prowadzenie działań promocyjnych w zakresie gospodarki morskiej i turystyki oraz ochrony środowiska; działalność wydawnicza.
- **Związek Miast Nadwiślańskich** – zabieganie o umieszczenie Wisły i związanych z nią inwestycji w strategicznych dokumentach Polski i EU oraz wspieranie miast nadwiślańskich w odtwarzaniu i renowacji infrastruktury wiślanej.
- **Związek Miast Polskich** – reprezentowanie interesów miast i wspieranie ich rozwoju.

## PRZYNALEŻNOŚĆ GDAŃSKA W 2025 R. DO MIĘDZYNARODOWYCH ZWIĄZKÓW I STOWARZYSZEŃ

W 2025 r. Gdańsk aktywnie uczestniczył w międzynarodowych związkach i stowarzyszeniach miast, traktując współpracę sieciową jako istotne narzędzie wzmacniania rozwoju społecznego, gospodarczego i kulturalnego. Członkostwo w tych inicjatywach umożliwia wymianę doświadczeń, udział w projektach międzynarodowych oraz promocję gdańskich wartości i dobrych praktyk na forum europejskim i globalnym. Podobnie jak w roku poprzednim, Gdańsk należał do wyszczególnionych związków:

- **Międzynarodowy Związek Nowej Hanzy „Hanza”** – celem związku jest kontynuacja dawnych tradycji, przede wszystkim współpraca gospodarcza i kulturalna miast basenu Morza Bałtyckiego, poprzez takie działania, jak: współpraca organizacji pozarządowych, nawiązywanie bezpośrednich kontaktów międzyludzkich, wymiana inicjatyw kulturalnych, turystycznych i gospodarczych.
- **Związek Miast Bałtyckich (Union of the Baltic Cities)** – sieć miast członkowskich z państw regionu Morza Bałtyckiego, która powstała w celu rozwijania współpracy i wymiany doświadczeń między nimi. Nadrzędnym celem Związku Miast Bałtyckich jest dążenie do demokratycznego, gospodarczego, społecznego, kulturalnego i przyjaznego dla środowiska rozwoju całego regionu bałtyckiego z pełnym poszanowaniem europejskich zasad lokalnej i regionalnej samorządności.
- **Eurocities** – stowarzyszenie to zostało utworzone w 1986 r. przez burmistrzów sześciu dużych europejskich miast: Barcelony, Birmingham, Frankfurtu, Lyonu, Mediolanu i Rotterdamu. Obecnie zrzesza ono ponad 200 miast z 38 krajów, przede wszystkim z Unii Europejskiej. Głównym celem działania Eurocities jest współpraca między miastami i poprawa jakości życia ich mieszkańców.
- **Europejska Stolica Demokracji (European Capital of Democracy, ECoD)** – ogólnoeuropejska inicjatywa non profit, wspierana przez Instytut Innowacji w Polityce, której celem jest promowanie demokracji. Od 2022 r. co roku jedno miasto otrzymuje honorowy tytuł Europejskiej Stolicy Demokracji. ECoD wraz ze swoimi mieszkańcami organizuje różnorodne działania wzmacniające demokrację. Goście z całej Europy – politycy, eksperci, podmioty społeczeństwa obywatelskiego, artyści, obywatele i przedstawiciele mediów – są zapraszani do udziału w inicjatywie i uczynienia z miasta sceny europejskiej demokracji. Gdańsk dołączył do sieci miast członków ECoD w 2023 r.
- **Europejskie Forum na rzecz Bezpieczeństwa w Miastach (European Forum For Urban Security, EFUS)** – to pozarządowa organizacja, której zadaniem jest przygotowywanie i prowadzenie działań prewencyjnych na rzecz bezpieczeństwa i porządku lokalnego oraz zapobieganie przestępczości. EFUS jest platformą integrującą różne podmioty, takie jak uniwersytety, organizacje pozarządowe czy samorządy lokalne, w realizowaniu lokalnej polityki bezpieczeństwa.
- **Association of Local Democracy Agencies (ALDA)** – głównym założeniem ALDA jest promocja w Europie demokratycznego sprawowania władzy na poziomie lokalnym przy aktywnym udziale obywateli. Stowarzyszenie to zwraca szczególną uwagę na wspieranie lokalnych społeczności w ich inicjatywach w celu kreowania właściwie funkcjonującego społeczeństwa obywatelskiego.
- **Cities and Regions for Cyclists** – jest stowarzyszeniem łączącym administracje lokalne i regionalne, aktywnie działającym na rzecz promowania roweru jako środka transportu i wypoczynku.
- **Stowarzyszenie Europejskiego Szlaku Gotyku Ceglanego (EUROB)** – celem tego stowarzyszenia, do którego Gdańsk przynależy od 2008 r., jest wspieranie sztuki, kultury, nauki, edukacji i dialogu między narodami poprzez m.in. rejestrowanie i dokumentowanie zabytków budownictwa gotyku ceglanego oraz organizację imprez o charakterze informacyjnym. Obejmuje miasta, regiony i budowle zlokalizowane przede wszystkim w południowej części obszaru bałtyckiego.
- **European Network of Science Centres and Museums (ECSITE)** – łączy, inspiruje i wzmacnia organizacje oraz profesjonalistów zajmujących się angażowaniem społeczeństwa w naukę poprzez rozszerzanie zasięgu i wzmacnianie wpływu ich pracy.
- **Stowarzyszenie na rzecz Mobilności Połączonej, Współpracującej i Zautomatyzowanej (Connected, Cooperative and Automated Mobility Association, CCAM)** – jego celem jest koordynacja działań badawczych i innowacyjnych na poziomie europejskim i międzynarodowym, aby zharmonizować europejskie wysiłki w zakresie badań i innowacji oraz przyspieszyć wdrażanie innowacyjnych technologii i usług CCAM.

- **Międzynarodowa Sieć Miast Schronienia ICORN** – przygotowuje rezydencje artystyczne dla twórców, których bezpieczeństwo lub wolność są zagrożone z powodów politycznych. Gdańsk dołączył do tej sieci w 2017 r. i od tego czasu opiekował się czworgiem rezydentów z różnych krajów świata.

## WSPÓŁPRACA MIĘDZYNARODOWA

Na rozwój Gdańska, w kontekście zarządzania rozwojem, w znacznej mierze wpływa wielowymiarowa współpraca o charakterze ponadnarodowym. Jej wartością dodaną jest szansa na realizację koncepcji integracji, na wymianę doświadczeń czy wypracowanie wspólnych rozwiązań. Aktywność na polu współpracy zagranicznej wynika z opisywanego wyżej członkostwa Gdańska w międzynarodowych stowarzyszeniach i organizacjach, ale także ze współpracy w ramach projektów europejskich i z miastami partnerskimi.

Do miast partnerskich w 2025 r. należały: Brema (Niemcy), Cleveland (Stany Zjednoczone Ameryki), Kalmar (Szwecja), Marsylia (Francja), Nicea (Francja), Rotterdam (Holandia/Królestwo Niderlandów), Sefton (Wielka Brytania), Turku (Finlandia), Astana (Kazachstan), Odessa (Ukraina), Wilno (Litwa). Miasta współpracujące to: Barcelona (Hiszpania), Gandawa (Belgia), Helsingør (Dania), Newcastle upon Tyne (Wielka Brytania), Gateshead (Wielka Brytania), Nowopołock (Białoruś), Połock (Białoruś), Palermo (Włochy), Rouen (Francja), Szanghaj (Chiny), Rijeka (Chorwacja), Burgas (Bułgaria) i Lwów (Ukraina).

W 2025 r. Prezydent Miasta Gdańska Aleksandra Dulcikiewicz uczestniczyła w wielu wydarzeniach o skali międzynarodowej. Lista tych najważniejszych znajduje się w dalszej części rozdziału. Do aktywności z poniższego spisu należy dodać regularne uczestnictwo prezydent Dulcikiewicz w spotkaniach Europejskiego Komitetu Regionów (KR) oraz Rady Gmin i Regionów Europy (CEMR).

## WYDARZENIA MIĘDZYNARODOWE Z UDZIAŁEM GDAŃSKA

Najważniejsze wydarzenia o międzynarodowym zasięgu na terenie Gdańska w 2025 r.

W 2025 r. Gdańsk prowadził intensywną działalność międzynarodową, będąc gospodarzem wydarzeń o wysokiej randze politycznej i dyplomatycznej oraz inicjatorem działań solidarnościowych, rozwojowych i kulturalnych. Aktywności te wzmacniały pozycję miasta jako ważnego ośrodka dialogu europejskiego, współpracy samorządowej i promocji wartości demokratycznych.

- Gdańsk był jednym z głównych miast – gospodarzy wydarzeń w ramach polskiej prezydencji w Radzie Unii Europejskiej, w tym wyjazdowego posiedzenia Kolegium Komisarzy Komisji Europejskiej z udziałem Przewodniczącej Ursuli von der Leyen oraz spotkania COREPER II (Komitetu Stałych Przedstawicieli przy Radzie UE).
- Miasto gościło Komisarza UE Piotra Serafina, którego wizyta była związana z tematyką budżetu Unii Europejskiej oraz wydarzeniami prezydencji RP w Radzie UE.
- W kwietniu 2025 r. w Gdańsku przebywał Jego Królewska Wysokość Książę Koronny Norwegii Haakon Magnus; wizyta miała charakter oficjalny i dotyczyła m.in. współpracy polsko-norweskiej w obszarze energetyki, bezpieczeństwa i transformacji klimatycznej.
- Z inicjatywy Prezydent Miasta odbył się Wiec Solidarności z Ukrainą na placu Solidarności – w miejscu symbolicznym dla walki o wolność, demokrację i prawa człowieka.
- Gdańsk uczestniczył w programie TIPS4UA (Training and Internship Programme Support for Ukrainian Municipalities), organizując szkolenia i działania wspierające ukraińskich samorządowców w procesie przygotowań do przyszłego członkostwa Ukrainy w Unii Europejskiej.
- Miasto gościło wizytę samorządowców z Mołdawii (region Gagauzji), realizowaną w kontekście programu demokratyzacji i integracji europejskiej tego kraju.
- Odbyła się wizyta studyjna uczestników Warsaw Security Forum oraz New Security Leaders Program, skupiająca ok. 40 ekspertów z całego świata, poświęcona zagadnieniom bezpieczeństwa i odporności demokratycznej.
- Zrealizowano wizytę delegacji samorządowców z Łotwy, której celem była wymiana doświadczeń w zakresie funkcjonowania Gdańskiego Centrum Kontaktów.

- W Gdańsku odbyła się wizyta delegacji miasta i regionu Burgas, połączona z uroczystym otwarciem bezpośredniego połączenia lotniczego linii Wizz Air Gdańsk–Burgas.
- Miasto przyjęło delegację z Mariupola oraz dziennikarzy z Bremy podczas obchodów 86. rocznicy wybuchu II wojny światowej, łącząc pamięć historyczną z aktualnym kontekstem wojny w Ukrainie.
- Przedstawiciele Biura Rady Miasta Reykjavik przebywali w Gdańsku jako obserwatorzy wyborów prezydenckich w Polsce.
- Zrealizowano wizytę studyjną w ramach „Eco Bridge – Forum Ekologiczne Polska–Izrael”, organizowaną we współpracy z Ministerstwem Spraw Zagranicznych RP i Instytutem Polskim w Tel Awiwie.
- W marcu zorganizowano Białoruski Dzień Wolności (Dzień Woli) – koncerty i wydarzenia towarzyszące odbywały się pod hasłem „Solidarność z Białorusią”, podkreślając wsparcie Gdańska dla białoruskiej diaspory i demokratycznych aspiracji społeczeństwa obywatelskiego.
- Zrealizowano IV edycję obozu letniego „Summer Camp in Gdańsk” dla dzieci z Odessy – wspólną inicjatywę Gdańska i Europejskiego Komitetu Regionów oraz Stowarzyszenia Miast Ukraińskich, z programem sportowym realizowanym przez Akademicki Związek Sportowy w Górkach Zachodnich.
- Po raz kolejny odbył się festiwal „Wilno w Gdańsku”, będący stałym elementem kalendarza międzynarodowych wydarzeń kulturalnych miasta; w 2025 r. wydarzenie zorganizowano latem, w ramach Jarmarku św. Dominika.
- W ciągu roku odbyły się liczne kurtuazyjne wizyty ambasadorów, w tym Ambasador Agnieszki Bartol-Saurel, związane m.in. z organizacją posiedzeń COREPER II w Gdańsku.

#### Najważniejsze wizyty zagraniczne z udziałem przedstawicieli Gdańska w 2025 r.

- **Kijów (Ukraina)** – udział w Szczycie Miast i Regionów, będącym zobowiązaniem podpisanego porozumienia o współpracy pomiędzy Związkiem Miast Ukraińskich a Unią Metropolii Polskich dotyczącego pomocy Ukrainie. Przedstawiciele Gdańska wzięli czynny udział w spotkaniach z władzami miast i regionów Ukrainy, w związku z gdańską akcją niesienia pomocy ukraińskim partnerom samorządowym.
- **Rzym (Włochy)** – konferencja na temat odbudowy zrujnowanej wojną Ukrainy „Ukraine recovery Conference 2025”, w której uczestniczyli przedstawiciele i przedstawicielki rządów, organizacji międzynarodowych, instytucji finansowych, biznesu i społeczeństwa, w tym z Gdańska.
- **Brema (Niemcy)** – spotkania robocze oraz wspólne działania na rzecz organizacji obchodów 50-lecia współpracy Gdańska i Bremy w 2026 r. Udział w uroczystym kongresie Towarzystw Niemcy-Polska.
- **Wilno (Litwa)** – organizacja wydarzenia „Wilno w Gdańsku” oraz udział w imprezie „Dni Gdańska w Wilnie”, corocznym festiwalu wymiany kulturowej, który odbywa się w obu miastach. Spotkanie władz Wilna i Gdańska w celu wypracowania nowej koncepcji organizacji wydarzeń w obu miastach. Wizyta delegacji Gdańska w Wilnie. Udział Gdańska w uroczystym odbiorze tytułu „Wilno – Europejska Zielona Stolica 2026”.
- **Kalmar (Szwecja)** – wizyta delegacji z Gdańska, uroczystość wręczenia medalu za długoletnią współpracę pracownikowi Referatu Spraw Zagranicznych, udział w Święcie Miasta Kalmaru oraz uroczystościach związanych z koronacją i obchodami święta Św. Łucji.
- **Visby (Szwecja)** – spotkanie polskich miast hanzeatyckich w kontekście 45 Zjazdu Nowej Hanzy, związane z działalnością sieci.
- **Nicea/Cannes (Francja)** – misja gospodarcza związana z pozyskiwaniem inwestorów zagranicznych: MIPIM Targi nieruchomości i inwestycji (Cannes, Francja) – jedno z najważniejszych tego typu wydarzeń na świecie – promocja inwestycji Pomorza.
- **Stavanger (Norwegia)** – udział w 900-leciu powstania miasta Stavanger oraz 20-leciu istnienia sieci ICORN.

- **Toronto (Kanada)** – udział delegacji gdańska w spotkaniu Sieci „Strong Cities”. Wydarzenie miało charakter międzynarodowy i było realizowane w formule współpracy miast zrzeszonych w sieci.

## WSPÓŁPRACA METROPOLITALNA

### Strategia rozwoju Obszaru Metropolitalnego

**Obszar Metropolitalny Gdańsk-Gdynia-Sopot (OMGGS)** to stowarzyszenie samorządowe zrzeszające obecnie **61 samorządów**. Od początku działalności, tj. od 2011 r., integruje również polityków oraz przedstawicieli świata biznesu, gospodarki i nauki w celu określania i koordynowania wspólnych zagadnień, takich jak: ochrona klimatu, sprawny transport, wspólne planowanie inwestycji, wykorzystanie potencjału gospodarczego i społecznego metropolii.

**Strategia Rozwoju Ponadlokalnego OMGGS do 2030 r.** określa wizję i cele rozwoju OMGGS, które dotyczą: klimatu i przestrzeni, transportu i mobilności, potencjału społeczno-gospodarczego, współpracy metropolitalnej.

Strategia pozwala samorządom ubiegać się o środki europejskie w wysokości blisko 1,3 mld zł z programu „Fundusze Europejskie dla Pomorza” oraz z programu krajowego „Fundusze Europejskie na Infrastrukturę, Klimat i Środowisko”.

**Strategia Zintegrowanych Inwestycji Terytorialnych (ZIT)** jest integralną częścią strategii ponadlokalnej. To sposób, w jaki różne samorzady współpracują ze sobą w celu wspólnego rozwijania zajmowanego przez nie obszaru. Działania te są częściowo finansowane z Funduszy Europejskich. **Dzięki ZIT można łączyć pieniądze z różnych programów zgodnie z jednym wspólnym planem dla danego regionu.** W 2025 r. ZIT zrzesza 46 metropolitalnych gmin i powiatów.

### Projekty, programy, fundusze

Na projekty UE na terenie OMGGS dostępne są środki **w wysokości 1,3 mld zł**. Cele Strategii będą także wspierane przez **projekty międzynarodowe UE**, dzięki którym możliwe są m.in.: realizacja wspólnych działań unijnych metropolii w kluczowych obszarach rozwoju, projekty badawcze, wymiana doświadczeń.

W nowej perspektywie unijnej 2021-2027 **samorządy Metropolii Gdańsk-Gdynia-Sopot planują zrealizować ponad 120 inwestycji i projektów**. Otrzymano na ten cel ponad 780 mln zł z programu regionalnego Fundusze Europejskie dla Pomorza. W porozumieniu z władzami Urzędu Marszałkowskiego, które zostało podpisane w 2024 r. OMGGS stał się ponownie instytucją pośredniczącą, czyli taką, która koordynuje realizację części regionalnych projektów unijnych. Będą one realizowane we wszystkich zrzeszonych metropolitalnych gminach i powiatach, w ramach ZIT.

Z puli środków metropolitalnych z Programu Fundusze Europejskie dla Pomorza, według stanu na 31 grudnia 2025 r., do Gdańska może trafić prawie 207,5 mln zł dofinansowania:

- mobilność – 114,7 mln zł dofinansowania (108,5 mln zł w 2024 r.);
- infrastruktura społeczna – 39,2 mln zł dofinansowania (42,8 mln zł w 2024 r.);
- termomodernizacja – 26,2 mln zł dofinansowania;
- integracja migrantów – 13,8 mln zł dofinansowania;
- usługi społeczne – 13,6 mln zł dofinansowania.

Dodatkowo Gdańsk ma szansę otrzymać ponad 259,5 mln zł dofinansowania z programu **Fundusze Europejskie na Infrastrukturę i Środowisko** na budowę nowej linii tramwajowej.

Programy Unii Europejskiej, które będą realizowane za pomocą projektów wynikających ze Strategii: Fundusze Europejskie dla Pomorza 2021–2027, Fundusze Europejskie na Infrastrukturę, Klimat i Środowisko 2021–2027, Krajowy Plan Odbudowy i Zwiększenia Odporności, Fundusze Europejskie na Rozwój Cyfrowy 2021–2027, Horyzont Europa, INTERREG Południowy Bałtyk 2021–2027, INTERREG Region Morza Bałtyckiego 2021–2027.

Program regionalny **Fundusze Europejskie dla Pomorza (FEP) 2021–2027** został zatwierdzony przez Komisję Europejską i funkcjonuje od 7 grudnia 2022 r. Jest to program inwestycyjny, którego zadaniem jest finansowanie projektów wpisujących się w cele wyznaczone w Strategii Województwa Pomorskiego 2030.

Łącznie do zagospodarowania w programie jest budżet o wartości 1751,8 mln euro, z czego 1254,4 mln euro pochodzi z **Europejskiego Funduszu Rozwoju Regionalnego**, a 497,4 mln euro stanowią środki z **Europejskiego Funduszu Społecznego Plus**.



W 2025 r. w ramach programu FEP została podpisana umowa o dofinansowanie projektu rozbudowy Wojewódzkiego Szpitala Psychiatrycznego w Gdańsku, co umożliwi rozwój ambulatoryjnej opieki psychiatrycznej.

Program **Fundusze Europejskie na Infrastrukturę, Klimat, Środowisko (FEnIKS) 2021–2027** stanowi kontynuację dwóch wcześniejszych programów: Infrastruktura i Środowisko 2007–2013 oraz 2014–2020. Jego budżet wynosi ponad 24 mld euro. Głównym celem programu jest poprawa warunków rozwoju kraju poprzez budowę infrastruktury technicznej i społecznej zgodnie z założeniami rozwoju zrównoważonego, w tym poprzez:

- obniżenie emisyjności gospodarki, transformację w kierunku gospodarki przyjaznej środowisku i o obiegu zamkniętym;
- budowę efektywnego i odpornego systemu transportowego o jak najniższym negatywnym wpływie na środowisko naturalne;
- dokończenie do 2030 r. realizacji odcinków sieci bazowej TEN-T;
- poprawę bezpieczeństwa transportu;
- zapewnienie równego dostępu do opieki zdrowotnej oraz poprawę odporności systemu ochrony zdrowia;
- wzmocnienie roli kultury w rozwoju społecznym i gospodarczym.

Realizacja programu ma na celu zwiększenie efektywności energetycznej mieszkalnictwa, budynków użyteczności publicznej i przedsiębiorstw oraz wzrost udziału zielonej energii z odnawialnych źródeł energii w końcowym zużyciu energii. Inwestycje w infrastrukturę energetyczną mają przynieść poprawę jakości i bezpieczeństwa funkcjonowania sieci elektroenergetycznych oraz rozwój inteligentnych sieci gazowych i wzrost ich znaczenia w nowoczesnym zielonym systemie energetycznym. Inwestycje w sektorze środowiska mają przyczynić się do większej odporności na zmiany klimatu (w tym na susze i powodzie) oraz ochronę dziedzictwa przyrodniczego (wzrost zdolności retencyjnych oraz poprawę systemów monitorowania i zarządzania kryzysowego).

Oferta programu jest skierowana do szerokiego grona odbiorców, w tym m.in. przedsiębiorstw, jednostek samorządu terytorialnego, podmiotów świadczących usługi publiczne w ramach realizacji obowiązków własnych jednostek samorządu terytorialnego, właścicieli budynków mieszkalnych, państwowych jednostek budżetowych i administracji publicznej, dostawców usług energetycznych oraz organizacji pozarządowych.



W 2025 r. została podpisana Umowa o dofinansowanie z programu FEnIKS na projekt „Gdański Projekt Komunikacji Miejskiej – budowa linii tramwajowej Gdańsk Południe – Wrzeszcz”.

**Krajowy Plan Odbudowy (KPO)** to program, który jest częścią unijnego instrumentu na rzecz Odbudowy i Zwiększenia Odporności. Reformy i inwestycje z KPO zakończą się 31 grudnia 2026 r. Reformy mają za zadanie wzmocnić polską gospodarkę oraz sprawić, że będzie ona łatwiej znosić wszelkie kryzysy. W ramach KPO Polska dotychczas otrzymała 93 mld zł (stan na 1 grudnia 2025 r.). Zgodnie z celami UE znaczną część budżetu przeznaczamy na cele klimatyczne (40,26%) oraz na transformację cyfrową (20,92%). Wsparcie programu to również dążenie do tego, aby każdy region miał takie same szanse na rozwój i równy dostęp do usług.

Na podstawie obustronnych uzgodnień 20 listopada 2025 r. Komisja Europejska pozytywnie zaopiniowała czwarty wniosek Polski w sprawie rewizji KPO. Zwieńczeniem prac było przyjęcie przez Radę Unii

Europejskiej 12 grudnia 2025 r. decyzji wykonawczej w sprawie zmiany polskiego KPO. Najważniejsze zmiany dotyczyły:

- rezygnacji z ok. 5,1 mld euro pożyczek z KPO z powodu braku rynkowego popytu na te instrumenty oraz nieopłacalności zadłużania państwa;
- usunięcia obowiązku wprowadzenia opłaty dla użytkowników aut spalinowych w zamian za system zachęt i dopłat do elektromobilności;
- w związku z nowymi wyzwaniami, część uwolnionych środków przeznaczono na Fundusz Bezpieczeństwa i Obronności, obejmujący infrastrukturę krytyczną, odporność państwa i projekty cywilno-wojskowe.



W 2025 r. Komisja Europejska zatwierdziła 900 mln zł wsparcia z KPO na budowę terminalu instalacyjnego offshore (T5) w Porcie Gdańsk. Inwestycja oznacza rozbudowę infrastruktury portowej i nabrzeża.

**Fundusze Europejskie dla Rozwoju Społecznego 2021–2027 (FERS)** wspierają rozwój społeczny i gospodarczy kraju. W ramach programu FERS prowadzone jest wsparcie procesu uczenia się przez całe życie i kompetencji cyfrowych osób dorosłych, poprawa jakości systemów kształcenia, zapewnienie równych szans dla osób ze szczególnymi potrzebami, zapewnienia opieki nad dziećmi, wsparcie instytucji odpowiedzialnych za integrację społeczno-zawodową migrantów.

**Fundusze Europejskie na Rozwój Cyfrowy 2021–2027 (FERC)** stanowią kolejny etap na drodze do cyfrowej transformacji kraju. Wybrane cele programu to: zwiększenie dostępu do ultraszybkogo Internetu, udostępnienie zaawansowanych e-usług pozwalających w pełni na elektroniczne załatwienie spraw przez obywateli, zapewnienie cyberbezpieczeństwa. Jest skierowany do przedsiębiorców telekomunikacyjnych, administracji publicznej, a także podmiotów leczniczych.



W 2025 r. Gdańsk był centrum europejskiej debaty o cyfryzacji, co silnie powiązano z realizacją celów FERC. Odbył się Digital Summit 2025, kulminacyjne wydarzenie polskiej prezydencji w Radzie UE.

Program **Horzont Europa** to największy w historii Unii Europejskiej program na rzecz badań naukowych i innowacji. W ciągu 7 lat (2021–2027) na nowatorskie badania i innowacyjne rozwiązania przeznaczone zostanie ponad 93 mld euro. O środki mogą się starać podmioty różnego typu: jednostki naukowe, firmy wszelkiej wielkości, administracja różnego szczebla oraz jednostki pozarządowe.

Program **Interreg Południowy Bałtyk 2021–2027** stanowi kontynuację programu Interreg Południowy Bałtyk 2014–2020. Jego celem jest zbudowanie innowacyjnego, zrównoważonego, atrakcyjnego i aktywnego Południowego Bałtyku przez działanie na rzecz „niebieskiej” i „zielonej” przyszłości. W programie obowiązuje zasada partnerstwa, tzn. projekty muszą być realizowane w międzynarodowym partnerstwie podmiotów pochodzących co najmniej z dwóch państw członkowskich objętych programem, a przy tym przynosić korzyści dla pogranicza oraz jego mieszkańców.

**Interreg Region Morza Bałtyckiego 2021–2027** jest unijnym programem współpracy transnarodowej obejmującym 9 krajów, w tym członków UE (Dania, Estonia, Finlandia, Łotwa, Litwa, Polska, Szwecja, część Niemiec) oraz spoza UE (część Norwegii). Program skupia się na czterech priorytetach: innowacje, rozsądne korzystanie z wody, neutralność klimatyczna i zarządzanie współpracą. Skierowany jest do władz publicznych na poziomie lokalnym, regionalnym i krajowym, organizacji otoczenia biznesu, wyspecjalizowanych agencji, agencji sektorowych, operatorów logistycznych i firm transportowych oraz dostawców infrastruktury i usług

#### Ustawa metropolitalna

W 2024 r. w Ministerstwie Spraw Wewnętrznych i Administracji została powołana grupa robocza ds. uregulowań prawnych dla obszarów metropolitalnych, działająca w ramach Komisji Wspólnej Rządu

i Samorządu Terytorialnego. Jej celem było przygotowanie projektów rozwiązań legislacyjnych umożliwiających **ustawowe funkcjonowanie metropolii**. Uchwalenie ustawy metropolitalnej daje prawo do dysponowania dodatkowymi, stabilnymi środkami finansowymi na realizację wspólnych działań samorządów.

Rok 2025 przyniósł istotne przyspieszenie prac legislacyjnych. 17 marca 2025 r. projekt ustawy o związku metropolitalnym w województwie pomorskim został wpisany do wykazu prac legislacyjnych i programowych Rady Ministrów (nr UD214), co formalnie rozpoczęło rządowy etap procesu legislacyjnego. W kolejnych miesiącach projekt był przedmiotem uzgodnień międzyresortowych, konsultacji publicznych oraz opiniowania, w tym przez Radę Legislacyjną przy Prezesie Rady Ministrów, która w lipcu 2025 r. pozytywnie zaopiniowała projekt i zarekomendowała prowadzenie dalszych prac ustawodawczych. W toku 2025 r. potwierdzono również, że projekt jest inicjatywą uzgodnioną ze stroną samorządową, wypracowaną we współpracy MSWiA oraz przedstawicieli Obszaru Metropolitalnego Gdańsk-Gdynia-Sopot.

Równolegle w 2025 r. na Pomorzu kontynuowane były intensywne działania środowisk samorządowych i parlamentarzystów na rzecz uchwalenia ustawy. Temat metropolii pozostawał stałym elementem debaty publicznej, dyskusji eksperckich oraz spotkań roboczych, koncentrujących się m.in. na zakresie zadań związku metropolitalnego, modelu finansowania oraz roli gmin i powiatów w nowej strukturze. Podtrzymywane było szerokie poparcie dla ustawy ze strony organizacji samorządowych, w tym Unii Metropolii Polskich, Związku Miast Polskich oraz Związku Samorządów Polskich, a także licznych środowisk lokalnych na Pomorzu.

Zgodnie z projektem procedowanym w 2025 r. ustawa o związku metropolitalnym w województwie pomorskim zakłada utworzenie trwałej struktury współpracy gmin i powiatów bez naruszania ich granic administracyjnych. Metropolia uzyska własne, ustawowe źródło dochodów z udziału w podatku PIT, co – według szacunków – oznacza ok. 300–400 mln zł rocznie pozostających w regionie. Środki te mogą zostać przeznaczone m.in. na rozwój i integrację publicznego transportu zbiorowego, wspólne planowanie przestrzenne, realizację inwestycji infrastrukturalnych, rozbudowę siatki połączeń komunikacyjnych, zakup nowego taboru (autobusów, tramwajów, trolejbusów i pociągów), lepsze skomunikowanie mniejszych miejscowości, działania na rzecz ochrony klimatu i adaptacji do zmian klimatycznych oraz wzmocnienie spójnej promocji metropolii w kraju i za granicą.

W 2025 r. ustawa metropolitalna z projektu postulowanego od lat stała się konkretnym, zaawansowanym przedsięwzięciem legislacyjnym, którego dalsze procedowanie otworzyło realną perspektywę utworzenia na Pomorzu drugiej – obok śląskiej – ustawowej metropolii w Polsce.

## PROJEKTY PATRIOTYCZNE I OBYWATELSKIE

### Gdańskie Lekcje Obywatelskie

Gdańskie Lekcje Obywatelskie to inicjatywa prezydent Aleksandry Dulkiej skierowana do młodych ludzi, mająca przygotować ich do świadomego i aktywnego życia w społeczeństwie. **Projekt zdobył uznanie również na arenie międzynarodowej.**

W jego ramach realizowane są m.in. lekcje obywatelskie, wizyty w instytucjach miejskich, spotkania z samorządowcami i działaczami społecznymi oraz szkolenia dla nauczycieli. Powstały także gotowe scenariusze zajęć, a co roku organizowany jest **Tydzień Demokracji w Gdańsku**.

Program tworzy przestrzeń do rozmów o ważnych wartościach społecznych i prawnych. Uczniowie dyskutują o wolności i jej granicach, prawie do prywatności czy wolności słowa. Poznają także Konstytucję RP, prawa człowieka oraz instytucje, które stoją na ich straży, takie jak Rzecznik Praw Obywatelskich czy Rzecznik Praw Dziecka.

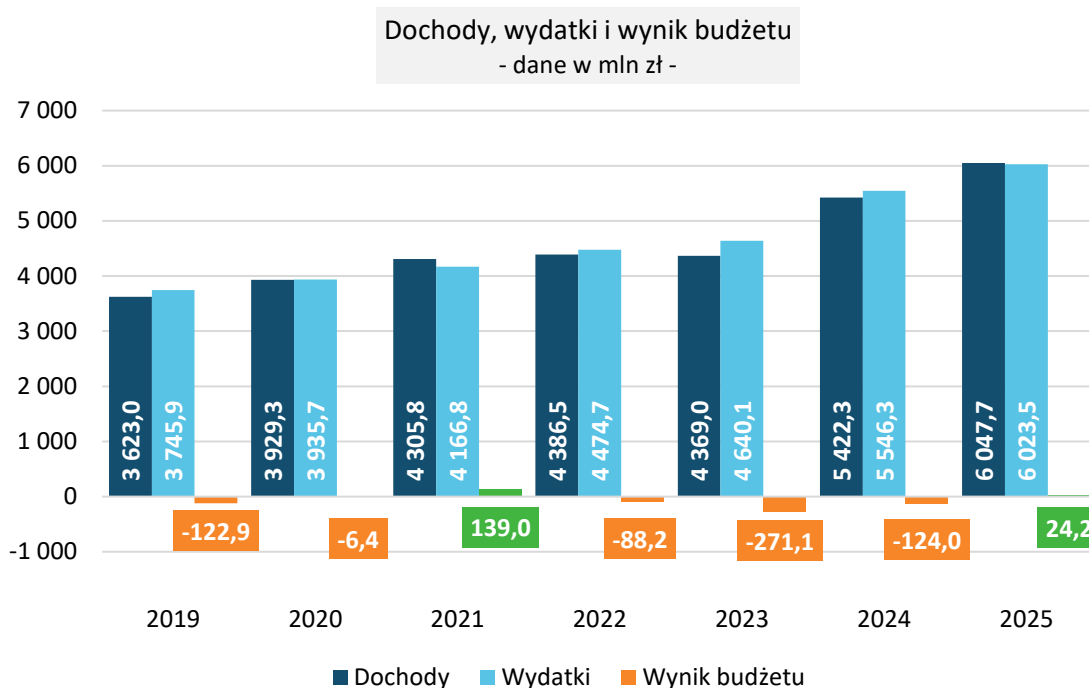
Zajęcia uczą również, jak realnie wpływać na swoje otoczenie. Młodzi ludzie poznają narzędzia partycypacji społecznej, takie jak budżet obywatelski, panele obywatelskie, wolontariat czy działalność Młodzieżowej Rady Miasta. Ważnym elementem programu są także miejskie **działania na rzecz równości i integracji**, w tym Gdański Model Integracji Imigrantów oraz Model na Rzecz Równego Traktowania.

W związku z zaplanowanymi na 18 maja 2025 r. wyborami Prezydenta Rzeczypospolitej Polskiej, Miasto Gdańsk prowadziło działania informacyjno-frekwencyjne skierowane do mieszkank i mieszkańców. Ich celem było zwiększenie świadomości obywatelskiej oraz zachęcenie do udziału w głosowaniu, m.in. poprzez podkreślanie znaczenia wysokiej frekwencji wyborczej dla procesu demokratycznego. Komunikacja

miała charakter profrekwencyjny i informacyjny, bez wskazywania preferencji politycznych. Główną kampanią, realizującą wymienione zamierzenia była akcja „**Nie śpij, bo Cię przegłosują!**”.

## BUDŻET

W 2025 r. dochody Gdańska wyniosły 6047,7 mln zł i wzrosły o 625,4 mln zł w stosunku do 2024 r. Wydatki miasta osiągnęły wysokość 6023,5 mln zł i były większe o 477,2 mln zł niż w 2024 r. Nadwyżka budżetowa w 2025 r. wyniosła 24,2 mln zł, natomiast wynik operacyjny ukształtował się na poziomie 217,5 mln zł.



Źródło: Opracowanie własne na podstawie sprawozdań z wykonania budżetu Miasta Gdańska, UMG.



Dochody budżetu Miasta Gdańska w 2025 r. w przeliczeniu na mieszkańca wyniosły 12 363,44 zł, natomiast wydatki – 12 314,00 zł, z czego na zadania inwestycyjne przeznaczono 1204,02 zł.

W 2025 r. weszła w życie kompleksowa reforma finansów samorządowych obejmująca zmianę sposobu przyznawania dochodów dla JST z tytułu udziałów w podatku dochodowym od osób fizycznych i prawnych, które stanowią główne źródła finansowania potrzeb samorządu i są niezależne od ulg wprowadzanych przez Rząd oraz nadające subwencji i dotacji z budżetu państwa charakter uzupełniający.

Dodatkowo kolejny wzrost minimalnego miesięcznego wynagrodzenia o 366 zł do poziomu 4666 zł, z jednoczesnym zwiększeniem stawek godzinowych o 2,40 zł do poziomu 30,50 zł spowodowało, że budżet miasta w 2025 r. był realizowany w warunkach wysokich kosztów funkcjonowania samorządu. Stabilizacja cen na wysokim poziomie wpłynęła na zwiększenie wydatków bieżących, szczególnie w obszarach oświaty, pomocy społecznej oraz utrzymania infrastruktury miejskiej. Przełożyło się to na zwiększenie wydatków na wynagrodzenia, w szczególności pracowników samorządowych i nauczycieli.

Niezależnie od wszelkich ograniczeń dochodowych miasta oraz wzrastających wydatków bieżących władze Gdańska prowadziły w 2025 r. odpowiedzialną politykę finansową, co przełożyło się na zachowywanie płynności finansowej, niezakłóconą obsługę zobowiązań oraz zapewnienie zgodności działań z przepisami prawa i organu nadzoru (RIO). Fitch Ratings z 12 grudnia 2025 r. **potwierdził wysokie długoterminowe ratingi Gminy Miasta Gdańska dla zadłużenia w walucie zagranicznej i krajowej na poziomie „A-” z perspektywą negatywną, opierając się na danych z wykonania budżetu za III kw. 2025 r.**

## Dochody

W 2025 r. Miasto Gdańsk osiągnęło dochody na poziomie 6047,7 mln zł ogółem, z czego 5578,1 mln zł to dochody bieżące, a 469,6 mln zł – majątkowe. Na dochody bieżące miasta złożyły się dochody własne w wysokości 5039,3 mln zł oraz związane z realizacją zadań z zakresu administracji rządowej i innych zadań zleconych odrębnymi ustawami w wysokości 324,6 mln zł i dotacje i inne środki zewnętrzne na zadania własne gminy w wysokości 214,3 mln zł.



W 2025 r. w Gdańsku prowadzono inwestycje (rozpoczęte w tym roku lub wcześniej), na których realizację pozyskano dofinansowanie ze środków Unii Europejskiej w łącznej wysokości 53,1 mln zł.

Najważniejszym źródłem dochodów budżetowych miasta był udział w podatkach (tj. udziały w podatkach stanowiących dochód budżetu państwa – PIT i CIT – oraz podatki stanowiące dochód gminy pobierane przez urzędy skarbowe). Dochód z tego tytułu wyniósł 3289,2 mln zł, w tym 3167,5 mln zł z podatków PIT i CIT. Na kolejnej pozycji pod względem wysokości dochodów znalazły się odpowiednio podatki i opłaty lokalne w wysokości 981,3 mln zł.

**Kluczowe dla stabilności finansowej miasta** są jego dochody własne, do których zalicza się udziały w podatkach, podatki i opłaty pobierane przez urzędy skarbowe, wpływy z podatków i opłat lokalnych, dochody uzyskiwane przez jednostki budżetowe, subwencje, dochody z mienia komunalnego oraz inne – tzw. pozostałe dochody związane działalnością miasta. Dochody własne systematycznie rosną: w 2025 r. wyniosły 5182,9 mln zł i wzrosły o 405,4 mln zł w stosunku do 2024 r., niemniej ich dynamika wzrostu została zmniejszona z powodu zmiany zasad przekazywania samorządom udziałów w PIT.

Na poziom dochodów uzyskanych przez miasto wpływ miały także środki z **Funduszu Pomocy** w wysokości 80,2 mln zł, przeznaczone na pomoc dla obywateli Ukrainy, a także z Funduszu COVID-19 w wysokości 1,1 mln zł oraz z Funduszu Inwestycji Strategicznych Polski Ład w wysokości 73,6 mln zł.

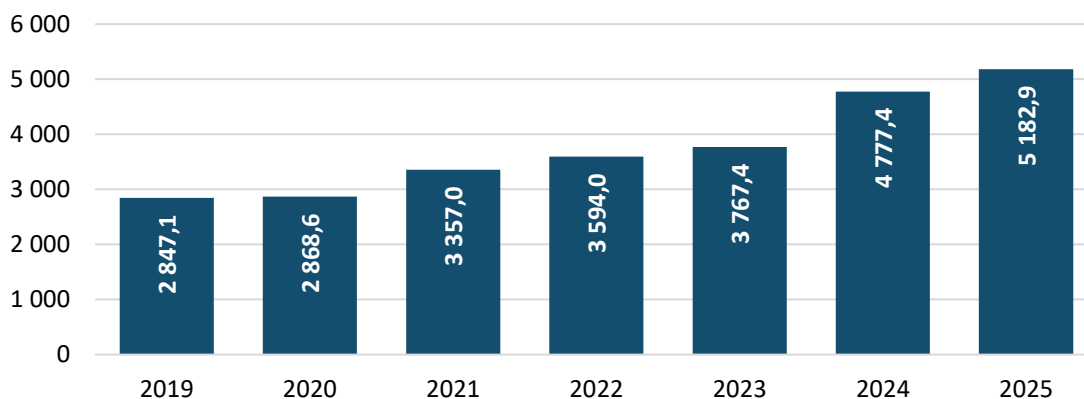
W budżecie Miasta dotacje na zadania zlecone i realizowane na podstawie porozumień z organami administracji rządowej wzrosły o 72,1 mln zł w stosunku do 2024 r. Wynika to głównie ze wzrostu przyznanych dotacji w zakresie realizacji zadań z zakresu funduszu alimentacyjnego, finansowania Komendy Powiatowej Państwowej Straży Pożarnej, gospodarowania nieruchomościami skarbu państwa czy obsługi dodatków mieszkaniowych. Miasto Gdańsk nie decyduje o sposobie wydawania tych środków, ale musi zapewnić sprawną obsługę zadań: odpowiednią liczbę pracowników, warunki lokalowe dla mieszkańców, sprzęt i biura. Dotacje otrzymywane z administracji rządowej okazują się niewystarczające.

#### Grupy dochodów budżetu Miasta Gdańska w latach 2019–2025 (w mln zł)

Grupa dochodów	2019	2020	2021	2022	2023	2024	2025	2025 [%]
Udziały w podatkach	1180,8	1130,3	1358,9	1378,5	1257,2	1826,7	3289,2	54,4
Subwencje	541,2	605,1	755,2	702,5	944,0	1195,6	27,6	0,5
Wpływy z podatków i opłat lokalnych	530,6	511,6	558,5	579,5	633,0	700,8	981,2	16,2
Dotacje na zadania własne	244,5	369,7	254,4	353,1	378,7	210,5	496,1	8,2
Dochody realizowane przez jednostki budżetowe	224,2	211,2	269,1	312,6	359,4	418,0	373,6	6,2
Dotacje na zadania zlecone i realizowane na podstawie porozumień z organami administracji rządowej	531,4	690,9	694,4	439,3	222,9	296,6	368,7	6,0
Dochody z mienia komunalnego	186,1	186,3	169,3	306,1	200,1	258,3	270,7	4,5
Pozostałe dochody	184,3	224,2	246,0	315,0	373,6	515,8	240,6	4,0
<b>Ogółem</b>	<b>3623,0</b>	<b>3929,3</b>	<b>4305,8</b>	<b>4386,5</b>	<b>4368,9</b>	<b>5422,3</b>	<b>6047,7</b>	<b>100,0</b>

Źródło: Opracowanie własne na podstawie sprawozdań z wykonania budżetu Miasta Gdańska, UMG.

### Dochody własne miasta Gdańska - dane w mln zł -



Źródło: Opracowanie własne na podstawie sprawozdań z wykonania budżetu Miasta Gdańska, UMG.

### Wydatki

W strukturze wydatków Gdańska w układzie budżetu zadaniowego największy udział w 2025 r. miały wydatki skierowane na: **edukację i opiekę wychowawczą oraz pomoc materialną** – 38,9% (2346,1 mln zł); **system komunikacji miejskiej** – 19,3% (1161,0 mln zł); **pomoc społeczną i realizację instrumentów polityki społecznej** – 11,7% (702,3 mln zł). W sumie stanowiły one 69,9% wydatków.

### Kategorie wydatków budżetu Miasta Gdańska w latach 2019–2025 (w mln zł)

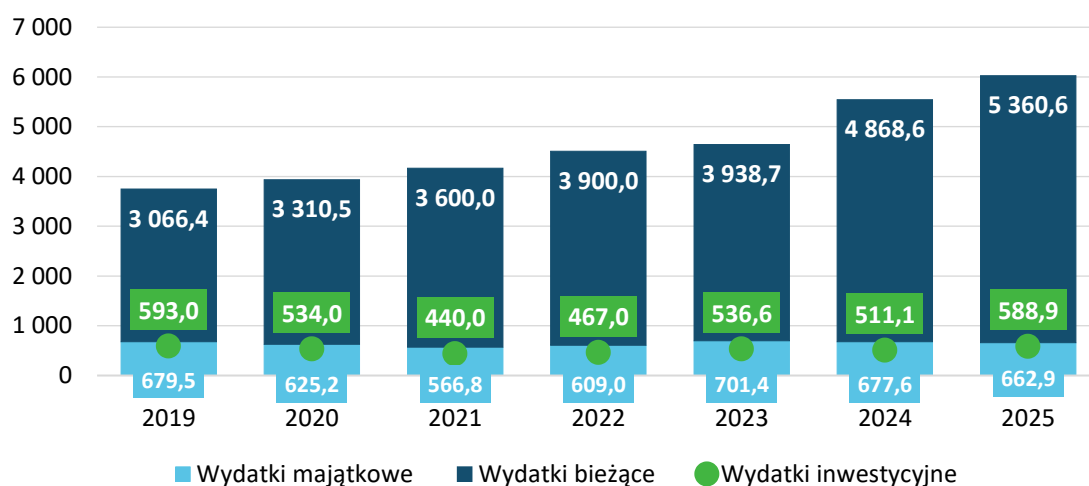
Kategoria wydatków	2019	2020	2021	2022	2023	2024	2025	2025 [%]
Edukacja i opieka wychowawcza oraz pomoc materialna	1141,1	1154,4	1305,2	1421,7	1661,1	2166,4	2346,1	38,9
System komunikacji miejskiej	859,9	830,2	753,2	869,9	849,1	972,9	1161,0	19,3
Pomoc społeczna i realizacja instrumentów polityki społecznej	691,3	845,9	867,0	734,2	526,8	610,0	702,3	11,7
Ochrona środowiska i zieleni miejska	191,4	254,7	274,1	291,5	329,7	396,5	452,9	7,5
Zarządzanie miastem i jego strukturami	174,5	162,7	253,6	277,6	296,5	347,6	392,1	6,5
Kształtowanie i rozwój kultury i sztuki w mieście	107,0	106,4	125,0	139,1	151,9	139,9	179,2	3,0
Zapewnianie bezpieczeństwa i porządku publicznego w mieście	68,8	76,9	76,4	80,7	89,7	104,0	166,2	2,7
Gospodarka komunalna	112,5	103,7	99,9	144,6	224,1	199,4	136,3	2,3
Sport, rekreacja, wypoczynek i turystyka w mieście	145,5	139,1	148,8	171,7	166,3	145,2	125,8	2,1
Nieruchomości i gospodarka mieszkaniowa	80,4	67,2	98,8	87,9	80,0	140,8	90,0	1,5
Finanse miasta	71,3	73,8	72,3	100,3	86,9	134,3	83,2	1,4
Rozwój społeczno-gospodarczy miasta	21,5	41,4	29,0	84,3	95,7	93,3	82,9	1,4

Kategoria wydatków	2019	2020	2021	2022	2023	2024	2025	2025 [%]
Zdrowie mieszkańców i przeciwdziałanie patologiom społecznym	23,2	20,5	28,4	27,6	37,8	42,8	43,8	0,7
Sprawy obywatelskie i usługi administracyjne	32,6	31,5	17,4	18,9	22,2	28,4	32,3	0,5
Ład i polityka przestrzenna	25,1	27,3	17,7	24,7	22,3	24,6	29,4	0,5
<b>Ogółem</b>	<b>3745,9</b>	<b>3935,7</b>	<b>4166,8</b>	<b>4474,7</b>	<b>4640,1</b>	<b>5546,3</b>	<b>6023,5</b>	<b>100,0</b>

Źródło: Opracowanie własne na podstawie sprawozdań z wykonania budżetu Miasta Gdańska, UMG.

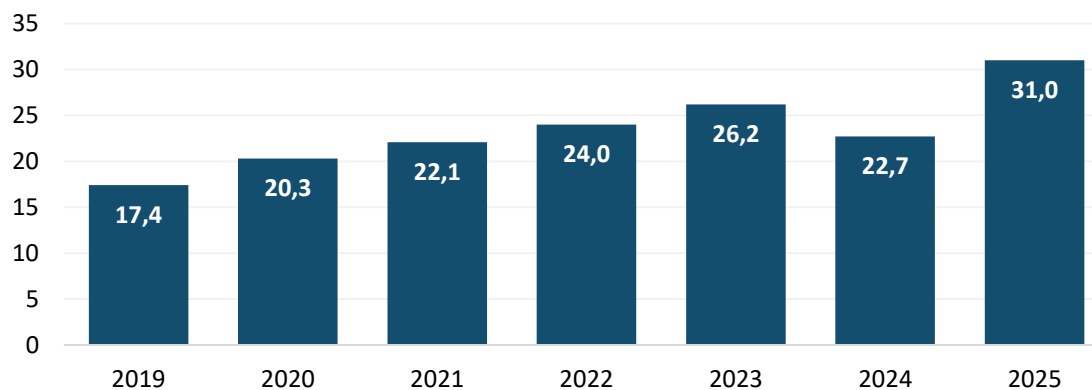
Wydatki budżetowe klasyfikowane są także w podziale na bieżące i majątkowe. Wydatki bieżące – wiążące się ze świadczeniem przez miasto różnych usług, np. edukacyjnych, społecznych, przewozowych (komunikacja miejska), oraz z kosztami administracyjnymi funkcjonowania poszczególnych podmiotów – wyniosły w 2025 r. 5360,6 mln zł. Z kolei wydatki majątkowe – obejmujące środki przeznaczone na inwestycje, a także związane z zakupem oraz objęciem akcji i wniesieniem wkładów do spółek prawa handlowego – liczyły 662,9 mln zł, z czego 588,9 mln zł to wydatki inwestycyjne.

Wydatki bieżące oraz majątkowe, w tym inwestycyjne  
- dane w mln zł -



Źródło: Opracowanie własne na podstawie danych Wydziału Budżetu Miasta i Podatków, UMG.

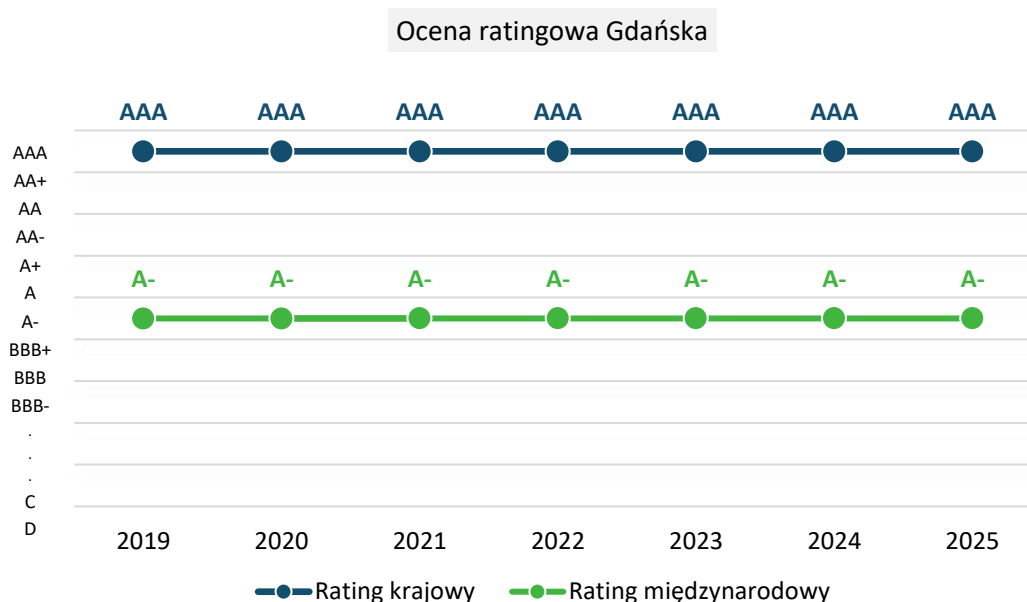
Dofinansowanie z budżetu miasta Gdańska do zadań zleconych przez administrację rządową  
- dane w mln zł -



Źródło: Opracowanie własne na podstawie danych Wydziału Budżetu Miasta i Podatków, UMG.

## Ocena ratingowa

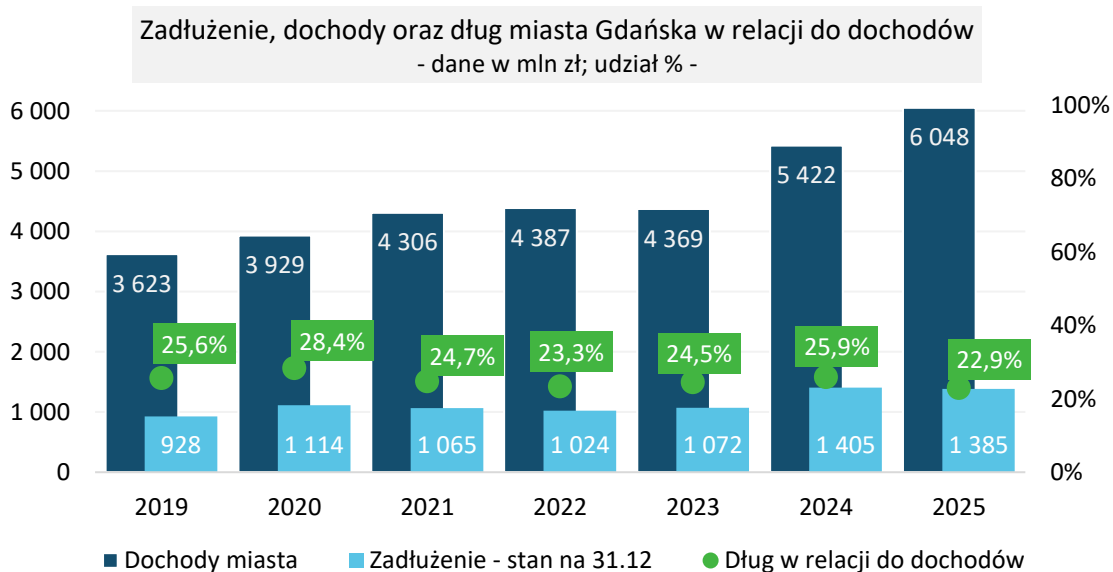
Gdańsk był jednym z pierwszych miast w Polsce, które przystąpiły do oceny ratingowej. Służy ona określeniu wiarygodności kredytowej w okresie długo- bądź krótkoterminowym w odniesieniu do waluty zagranicznej i krajowej. Rating określa się skalą kombinacji liter od „A” do „D” oraz cyfr lub znaków „plus” i „minus”, gdzie „A” jest oceną najwyższą, która oznacza wysoką zdolność kredytową, natomiast „D” – najniższą, która oznacza niewywiązywanie się z zobowiązań finansowych. Elementem ratingu jest również prognoza określająca możliwość zmiany oceny w najbliższym czasie. Wysoka ocena w ratingu pozwala miastu pozyskiwać kredyty na korzystnych warunkach. **W 2025 r. Gdańsk uzyskał rating międzynarodowy na poziomie A- z perspektywą negatywną oraz rating krajowy na poziomie AAA, który jest najwyższym możliwym w skali ratingów krajowych Fitch.**



Źródło: Opracowanie własne na podstawie danych Wydziału Budżetu Miasta i Podatków, UMG.

## Zadłużenie

Zadłużenie miasta z tytułu kredytów i pożyczek na dzień 31 grudnia 2025 r. wynosiło 1385,2 mln zł, co w relacji do dochodów ogółem stanowiło 22,9 %. Wartość ta oznacza spadek o 3,0 pkt proc. w stosunku do 2024 r. Wskaźnik obsługi długu, wynikający z art. 243 ustawy o finansach publicznych, wzrósł o 0,5 pkt proc. r/r i wyniósł 3,2 % w 2025 r. przy maksymalnym dopuszczalnym poziomie 13,78%.



Źródło: Opracowanie własne na podstawie danych Wydziału Budżetu Miasta i Podatków, UMG.

A large, bold, dark blue number '4' is positioned on the right side of the page. It is set against a light gray horizontal band that spans across the middle of the page. The number has a thick, blocky font style.

**STRATEGIA**

I PROGRAMY ROZWOJU



Strategicznymi dokumentami wyznaczającymi nadrzędne ramy planowania i zarządzania rozwojem miasta są: „Strategia Rozwoju Miasta Gdańsk 2030 Plus” oraz „Gdańsk Programy Rozwoju 2030”, a także nadrzędny dokument planistyczny, tj. **Studium uwarunkowań i kierunków zagospodarowania przestrzennego** (od 2026 r. **Plan Ogólny**, który w 2025 r. był w trakcie opracowywania).

„Strategia Rozwoju Miasta Gdańsk 2030 Plus” została uchwalona przez Radę Miasta Gdańska **29 września 2022 r.** (uchwała nr **LIV/1363/22**). Dokument określa wartości strategiczne, wizję i kierunki rozwoju miasta w perspektywie długofalowej. Nowa Strategia zyskała wymiar przestrzenny (**Model struktury funkcjonalno-przestrzennej**) oraz nowy cel strategiczny dotyczący środowiska – **Zielone Miasto**. W dokumencie wskazano również oczekiwane rezultaty planowanych działań oraz wskaźniki ich osiągnięcia.

**18 stycznia 2024 r.** Rada Miasta Gdańska przyjęła dokument wdrażający Strategię, tj. „Gdańsk Programy Rozwoju 2030” (uchwała nr **LXXII/1847/24**), który zawiera cztery Programy Rozwoju odpowiadające celom strategicznym: **Zielone Miasto, Wspólne Miasto, Dostępne Miasto i Innowacyjne Miasto**. Dokument bardziej szczegółowo niż Strategia opisuje oczekiwane rezultaty i sposoby ich osiągnięcia. Wskazuje również sposób pomiaru uzyskanych efektów i ich wpływ na jakość życia mieszkańców. Zawarte w nim zapisy bardziej koncentrują się na krótkoterminowych działaniach rozwojowych. Ich wdrażanie służy osiągnięciu trwałego i zrównoważonego rozwoju Gdańska w myśl Strategii Rozwoju Miasta, co prowadzi do systematycznego podnoszenia jakości życia w mieście. Programy są niezbędne, aby ubiegać się o środki finansowe z Unii Europejskiej w perspektywie lat **2021–2027**.

Proces opracowania Programów Rozwoju prowadzony był w sposób transparentny i partycypacyjny: obejmował powołanie zespołu przygotowującego dokument, przygotowanie diagnoz tematycznych, działania warsztatowe i spotkania branżowe z interesariuszami oraz konsultacje społeczne zakończone zebraniem i rozpatrzeniem uwag. Informacje o etapach prac oraz ich podsumowania publikowano na bieżąco na stronie [www.gdansk.pl/strategia](http://www.gdansk.pl/strategia), a komunikację wspierano także kanałami informacyjnymi miasta. Dzięki temu dokument został przygotowany w oparciu o wiedzę ekspercką i głosy interesariuszy, a kierunki interwencji oraz sposób ich wdrażania uzyskały szerokie umocowanie społeczne

Treść „Strategii Rozwoju Miasta Gdańsk 2030 Plus” oraz dokumentu „Gdańsk Programy Rozwoju 2030”, a także więcej informacji na temat procesu ich powstawania można znaleźć na stronie: [www.gdansk.pl/strategia](http://www.gdansk.pl/strategia)



Po uchwaleniu „Gdańsk Programy Rozwoju 2030” konieczne było uporządkowanie systemu wdrażania dokumentu w organizacji miasta, w tym doprecyzowanie ról, odpowiedzialności oraz zasad współpracy między komórkami UMG, jednostkami i spółkami miejskimi. W 2025 r. przyjęto w tym celu **nowe zarządzenie wdrożeniowe**, które **zastąpiło i zaktualizowało wcześniejsze rozwiązania organizacyjne** – przede wszystkim z uwagi na zmiany kadrowe i organizacyjne oraz potrzebę doprecyzowania składu i ról osób zaangażowanych we wdrażanie Programów Rozwoju.

**Zarządzenie nr 1890/25 Prezydenta Miasta Gdańska z dnia 22 października 2025 r. w sprawie wdrażania założeń zawartych w dokumencie „Gdańsk Programy Rozwoju 2030”:**

- **powołało oraz określiło role i zadania: Komitetu Sterującego** (w którego skład wchodzi: Przewodnicząca Komitetu Sterującego, Opiekunowie Programów Rozwoju, Koordynatorzy Programów Rozwoju i Członkowie Komitetu Sterującego), **Liderów Tematycznych oraz Zespołu ds. Wsparcia Wdrażania Programów Rozwoju;**
- **zobowiązało** dyrektorów komórek organizacyjnych Urzędu Miejskiego w Gdańsku, dyrektorów jednostek organizacyjnych Miasta oraz prezesów spółek Miasta Gdańska do **współpracy** z Koordynatorami, Liderami oraz Zespołem Wsparcia w zakresie wykonywania zadań związanych z **wdrażaniem i ewaluacją** Strategii i Programów Rozwoju;
- wprowadziło **zmiany w składzie osobowym Liderów Tematycznych**, wynikające ze zmian kadrowych w organizacji oraz zmian w strukturze samego UMG.

Zarządzenie Prezydenta Miasta ma charakter **wewnętrznego aktu zarządzania**, porządkującego sposób organizacji prac, odpowiedzialności i współpracy przy wdrażaniu dokumentów strategicznych – tak, aby działania rozwojowe realizowane przez różne podmioty miejskie były prowadzone spójnie, pod nadzorem i przy jasno zdefiniowanych rolach.

W celu efektywnej koordynacji polityki inwestycyjnej Gdańska i realizacji celów zawartych w Strategii i Programach Rozwoju, kontynuowano prace nad stworzeniem **Bazy Inwestycji 2030**. Docelowo baza będzie

zawierać listę przedsięwzięć stanowiących potencjał inwestycyjny miasta. Uwzględni zarówno przedsięwzięcia dotychczas ujęte w budżecie Miasta Gdańska i Wieloletniej Prognozie Finansowej, jak i nowe, potencjalne przedsięwzięcia do zaprogramowania.

W 2025 r., obok działań wdrożeniowych wynikających z zarządzenia, realizowano również szereg zadań wspierających wdrażanie Strategii i Programów Rozwoju, w tym:

- **zapewnienie interesariuszom lepszego dostępu online do aktualnych i uporządkowanych dokumentów strategicznych miasta:** przeprowadzono inwentaryzację miejskich polityk, strategii i programów, oceniono ich aktualność i przypisano do odpowiednich Programów Rozwoju. Rozbudowano moduł „Powiązane dokumenty” na stronie [www.gdansk.pl/strategia](http://www.gdansk.pl/strategia), gdzie udostępniono dokumenty w formie kafelków, porządkując je według czterech Programów Rozwoju. Efektem jest jedna, spójna baza dokumentów strategicznych dostępna on-line, zwiększająca przejrzystość i transparentność działań miasta;
- **koordynacja i przygotowywanie uwag do dokumentów rozwojowych różnego szczebla** z uwzględnieniem potrzeb i kierunków rozwojowych Gdańska;
- **podnoszenie kompetencji w zakresie Strategii i Programów Rozwoju:** przeprowadzono cykl szkoleń stacjonarnych dla pracowników Urzędu Miejskiego. Równoległe rozpoczęto planowanie działań szkoleniowych na 2026 r., w tym projektowanie szkoleń dla pracowników wybranych jednostek organizacyjnych miasta;
- **wymiar międzynarodowy:** w ramach programu **TIPS4UA**, podczas wizyt studyjnych przedstawicieli z Ukrainy, przekazywano i omawiano kluczowe założenia Strategii oraz Programów Rozwoju, dzieląc się doświadczeniem oraz praktyczną wiedzą w zakresie planowania i realizacji polityk miejskich.
- **współpraca w zakresie planowania, realizacji i ewaluacji polityk miejskich:** prowadzono aktywną współpracę z **Unią Metropolii Polskich (UMP)** w ramach prac wspólnego zespołu ds. strategii długo- i średniookresowych. Na spotkaniach omawiano m.in.:
  - potrzeby oraz propozycje zmian legislacyjnych w zakresie polityk publicznych, w tym wypracowanie wspólnych stanowisk miast wobec projektów dokumentów wyższego rzędu (np. Strategii Rozwoju Kraju 2035) oraz aktów prawnych (np. ustawy o zrównoważonym rozwoju miast);
  - powiązania pomiędzy polityką przestrzenną a dokumentami strategicznymi (w myśl nowelizacji przepisów);
  - integracji miejskich polityk klimatycznych oraz transformacji energetycznej z dokumentami strategicznymi i planistycznymi;
  - zagadnienia związane z budowaniem odporności miast, w tym diagnozą zagrożeń i oceną poziomu odporności;
  - wewnętrzne uwarunkowania, ograniczenia oraz wyzwania związane z wdrażaniem, monitoringiem i komunikacją w zakresie strategii;



Gdańsk, jako aktywny uczestnik współpracy w ramach Unii Metropolii Polskich, był gospodarzem dwóch spotkań zrealizowanych w ramach prac zespołu ds. strategii długo- i średniookresowych, podczas których dzielono się wypracowanymi w mieście dobrymi praktykami w zakresie polityk miejskich. Spotkania dotyczyły m.in. modelu współpracy pomiędzy Urzędem Miejskim a spółką Gdańskie Wody oraz zagadnień związanych z wdrażaniem strategii, w tym Bazy Inwestycji 2030 i Gdańskiej Karty dla Drzew.

- **współpraca w zakresie pozyskiwania i wymiany danych statystycznych:** realizowano współpracę z **Unią Metropolii Polskich (UMP)** w ramach prac Komisji ds. Rozwoju Miast oraz Statystyki Publicznej. W jej ramach:

- o wypracowano wspólne stanowisko dotyczące zmian w Programie Badań Statystycznych Statystyki Publicznej GUS na kolejny rok;
- o powołano zespół ds. benchmarkingu miast, którego celem jest przygotowanie ujednoliconego pakietu danych na potrzeby corocznego i obligatoryjnego Raportu o stanie miasta, w tym uzgodniono działania związane z pozyskiwaniem danych z GUS dla miast UMP;
- o powołano zespół ds. metodologii liczenia ludności, który w pierwszej kolejności prowadził weryfikację definicji oraz identyfikację rozbieżności występujących na poziomie Unii Europejskiej, krajowym i w rejestrach miejskich, a następnie wypracował rekomendacje, które przedstawiono GUS. W 2026 r. przewidziano dalsze prace w tym zakresie.

## Monitoring i ewaluacja, czyli o roli Raportu o stanie Miasta Gdańska

Jednym z narzędzi systemu realizacji Strategii jest cyklicznie sporządzany **Raport o stanie miasta**<sup>10</sup>. Przedmiotowy dokument posiada strukturę tożsamą z podziałem tematycznym programów rozwoju i ich celów szczegółowych, a także pełni rolę raportu prezentującego stan realizacji Strategii i Programów Rozwoju. W pracach nad raportem uczestniczyli pracownicy komórek i jednostek UMG.



Najistotniejsze działania podjęte w 2025 r. realizujące założenia Strategii i Programów Rozwoju oraz ich efekty opisano w rozdziałach: 5. Zielone Miasto, 6. Wspólne Miasto, 7. Dostępne Miasto i 8. Innowacyjne Miasto.

Nadzór nad procesem wdrażania Strategii sprawuje Komitet Sterujący. Postępy we wdrażaniu zapisów dokumentu strategicznego prezentują wylistowane działania i wskaźniki zamieszczone w raporcie. Na stronie gdansk.pl rozwijany jest **moduł sprawozdawczy** wspierający proces monitorowania rozwoju oraz ewaluacji działań podejmowanych w ramach Strategii. W 2025 r. w ramach projektu **Gdańskiego Systemu Monitoringu Wskaźników – mierzyMY Gdańsk!** powstała pierwsza wersja wewnętrznego systemu wraz z modelem danych oraz prototypami dashboardów zarządczych zasilanych danymi z systemu. Przeprowadzono testy z użytkownikami, spotkania focusowe i pilotaż. System jest dostępny zarówno dla użytkowników wewnątrz infrastruktury IT, jak i poza nią (w jednostkach miejskich). Kluczowe wskaźniki strategiczne miasta, spójne i aktualne, dostępne są w jednym miejscu. Docelowo będą prezentowane w przystępnej graficznej formie, wzmacniając tym samym udział pracowników, radnym i mieszkańców w monitoringu i ewaluacji Strategii oraz Programów Rozwoju.

## Jak zbudowana jest część ewaluacyjna Raportu o stanie Miasta Gdańska?

Prezentacja każdego z czterech Programów Rozwoju rozpoczyna się od graficznego podsumowania, przedstawiającego wybrane, kluczowe inwestycje oraz osiągnięte efekty w ramach programu w 2025 r. Kolejna część to opis programu wraz z celami szczegółowymi, który zwięźle przedstawia jego istotę oraz wskazuje działania i obszary wymagające szczególnej uwagi. Następnie wskazywane jest powiązanie z Celami Zrównoważonego Rozwoju ONZ, które – dzięki naszym strategicznym celom – są wspierane na poziomie lokalnym.

Kluczowym elementem części ewaluacyjnej jest podrozdział zawierający wykaz polityk, programów i strategii (zwanymi dalej: „politykami”). W tym miejscu znajduje się macierz polityk „niższego rzędu” powiązanych bezpośrednio lub pośrednio z celami szczegółowymi opisywanego Programu Rozwoju. Każda z polityk mających bezpośredni wpływ na realizację programu jest szczegółowo opisana w formie fiszki, która zawiera: akt prawny, okres obowiązywania, powiązanie z celami szczegółowymi Programów Rozwoju, opis oraz – co najistotniejsze – działania realizujące założenia programu w roku 2025. Pozostałe działania realizowane w ramach Programu Rozwoju, które nie zostały ujęte w powyższych sprawozdaniach z polityk, zostały zebrane od wszystkich wydziałów, biur, jednostek i spółek miejskich, a następnie przypisane do celów szczegółowych programu i wylistowane. Na koniec każdego z programów znajduje się podrozdział zawierający tabelaryczny wykaz wskaźników – z wartościami bazowymi oraz docelowymi – do osiągnięcia

<sup>10</sup> Obowiązek wynika z artykułu 28aa Ustawy z dnia 8 marca 1990 roku o samorządzie gminnym.

(do 2030 r. w przypadku wskaźników ze Strategii Miasta Gdańska oraz do lat 2026 i 2030 w przypadku wskaźników dotyczących Programów Rozwoju).

Już w 2025 r. (dla danych za 2024 r.), w celu skrócenia Raportu o stanie miasta i zwiększenia dostępności jego treści dla interesariuszy, opracowano dodatkowe, syntetyczne podsumowanie w formie infografik, umożliwiające szybkie zapoznanie się z kluczowymi informacjami; materiał opublikowano na stronie internetowej miasta. Tegoroczny raport również zostanie uzupełniony o taką formę skrótową.



Skrótowny sposób zapisów w dalszej części ewaluacyjnej:

- wybrane inwestycje i efekty osiągnięte w 2025 r. w zakresie Programów Rozwoju;
- opisy Programów Rozwoju;
- cele szczegółowe Programów Rozwoju;
- powiązania Programów Rozwoju z celami zrównoważonego rozwoju ONZ;
- wykaz polityk, programów i strategii „niższego rzędu” przypisany do Programów Rozwoju;
- inne działania podjęte w 2025 r. przypisane do celów Programów Rozwoju;
- wskaźniki bazowe oraz docelowe.

5

**ZIELONE**

MIASTO



# INWESTYCJE

Zielone Miasto

## Port Czystej Energii

w lutym 2025 r. uruchomiono instalację termicznego przekształcania odpadów komunalnych (ITPOK). Roczna przepustowość instalacji wynosi 160 tys. ton, przy średniej wartości opałowej 11 MJ/kg

Fot.: D. Paszliński / www.gdansk.pl



Wybrane informacje 2025 r.

Fot.: P. Wittman / www.gdansk.pl



## Punkty Selektywnej Zbiórki Odpadów Komunalnych (PSZOK)

trwały prace nad budową trzech PSZOK-ów przy ul. Meteorytovej (Sorterownia Osowa), Uczniowskiej (Sorterownia Brzeźno) i Hynka (Sorterownia Zaspą)

Fot.: D. Paszliński / www.gdansk.pl



Fot.: Zakład Utylizacyjny Gdańsk



## 3 nowe mikrolasy

przy ul. Fabrycznej/Nowatorów na Kokoszkach, przy ul. Stołema 22 na Jasieniu i przy ul. Grubby 22 na Oruni Górnej-Gdańsk Południe. Łącznie zajmują one 600 m<sup>2</sup>

## Rekultywacja wierzchozny składowiska w Zakładzie Utylizacyjnym

wykonano wielowarstwową strukturę zamykającą w sektorze C, w celu zabezpieczenia składowanych odpadów oraz ograniczenia ich wpływu na środowisko

**10,3 tys.**

drzew  
zasadzonych  
przez jednostki  
i spółki miejskie



źródło: Urząd Miejski w Gdańsku

**7**

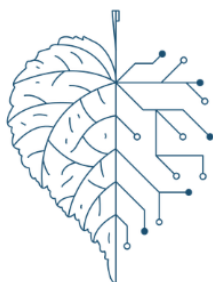
nowych  
pomników  
przyrody



źródło: Urząd Miejski w Gdańsku

Gdańska  
**Karta**  
dla Drzew

przyjęcie  
dokumentu



źródło: Urząd Miejski w Gdańsku

**Nowy**

użytek ekologiczny  
„Jaśkowe Bluszcze”  
o pow. 10 ha  
(Wrzeszcz Górny)



źródło: Urząd Miejski w Gdańsku

**759 tys. m<sup>3</sup>**

pojemność  
zbiorników  
retencyjnych



źródło: Gdańskie Wody

**66,5 tys.**

użytkowników  
aplikacji Czyste  
Miasto Gdańsk



źródło: Urząd Miejski w Gdańsku

**46%**

poziom  
przygotowania  
odpadów  
komunalnych  
do ponownego użycia  
i recyklingu



źródło: Urząd Miejski w Gdańsku

**145,6 t**

elektroodpadów  
zebrano w ramach  
projektu Elektryczne  
Śmieci



źródło: Urząd Miejski w Gdańsku

Jednym z głównych długookresowych wyzwań polityki miejskiej jest zapewnienie mieszkańcom bezpieczeństwa w wymiarze środowiskowym oraz odpowiedzialnego i zrównoważonego rozwoju miasta z poszanowaniem przyrody. Kluczowe znaczenie ma ochrona środowiska. Silnie wybrzmiewają w niej, obok dążenia do zachowania dziedzictwa naturalnego, troska o przyszłość miasta i zapewnienie dobrych warunków życia kolejnym pokoleniom. Stan środowiska istotnie przekłada się na jakość życia mieszkańców – jest czynnikiem warunkującym m.in. stan zdrowia, możliwość wypoczynku i regeneracji, jakość przestrzeni publicznej. Do głównych wyzwań związanych z ochroną środowiska i zrównoważonym rozwojem należą: rozwijanie terenów zieleni i działania na rzecz bioróżnorodności, adaptacja do zmian klimatu, gospodarka obiegu zamkniętego, ochrona powietrza, wody i gleby oraz edukacja ekologiczna i budowanie świadomości społecznej. Zagadnienia te obejmują wiele obszarów działań miasta, np. planowanie przestrzenne, transport, gospodarkę komunalną, politykę zdrowotną i społeczną, energetykę, turystykę. Te wzajemne powiązania sprawiają, że środowisko w istotny sposób oddziałuje na atrakcyjność Gdańska jako miejsca zamieszkania, pracy i spędzania czasu wolnego.

#### Cele szczegółowe Programu Rozwoju Zielone Miasto:

- I.1. Bioróżnorodność i zazielenianie miasta
- I.2. Odporność na zmiany klimatu
- I.3. Gospodarka obiegu zamkniętego
- I.4. Czyste powietrze, woda, gleba
- I.5. Świadomi, zaangażowani ekologicznie mieszkańcy i mieszkanki

#### POWIĄZANIE Z CELAMI ZRÓWNOWAŻONEGO ROZWOJU ONZ

Gdańsk na poziomie lokalnym wspiera wdrażanie Agendy 2030 ONZ i adaptuje Cele Zrównoważonego Rozwoju, które tworzą uniwersalną ramę do budowania sprawiedliwych, nowoczesnych i odpornych miast. Program Rozwoju Zielone Miasto powiązany jest przede wszystkim z celami:



#### POLITYKI, PROGRAMY I STRATEGIE REALIZOWANE W ZAKRESIE PROGRAMU ROZWOJU

Działania rozwojowe miasta wykraczają poza ramy przyjętych polityk, strategii, programów i innych dokumentów niższego rzędu, uchwalanych w obszarach, w których istniała potrzeba doprecyzowania priorytetów lub wzmocnienia koordynacji. Dokumenty te wpisują się w założenia Strategii Rozwoju Miasta i są możliwe do powiązania z przynajmniej jednym celem szczegółowym określonym w Programach Rozwoju. Odgrywają one przy tym przekrojową rolę, systematyzując kierunki interwencji i stanowiąc odniesienie do dalszego planowania rozwoju.

W 2025 r. **Program Rozwoju Zielone Miasto** był realizowany przez następujące polityki/programy/strategie:

1. Program ochrony środowiska dla miasta Gdańska na lata 2021–2023 z perspektywą do roku 2025;
2. Program opieki nad zwierzętami bezdomnymi oraz zapobiegania bezdomności zwierząt w 2024 r.;
3. Gdańską Kartę dla Drzew;
4. Plan adaptacji do zmian klimatu.

Poniższa tabela zawiera wykaz powiązań polityk, strategii lub programów z celami szczegółowymi Programu Rozwoju Zielone Miasto. **Kolorem zielonym** oznaczone zostały powiązania bezpośrednie, gdy dokument określa działania przyczyniające się wprost do realizacji celu szczegółowego, a **kolorem niebieskim** – powiązania pośrednie, gdy wpływ jest szerszy, a dokument oddziałuje na różne obszary funkcjonowania miasta.



*Polityki/programy/strategie realizujące cele szczegółowe*

Lp.	Nazwa polityki/programu/strategii	I.1. Bioróżnorodność i zazielenie miasta	I.2. Odporność na zmiany klimatu	I.3. Gospodarka obiegu zamkniętego	I.4. Czyste powietrze, woda, gleba	I.5. Świadomi, zaangażowani ekologicznie mieszkańcy i mieszkańki
1.	Program ochrony środowiska dla miasta Gdańska na lata 2021–2023 z perspektywą do roku 2025	✓	✓	✓	✓	✓
2.	Program opieki nad zwierzętami bezdomnymi oraz zapobiegania bezdomności zwierząt w 2025 r.	✓				✓
3.	Gdańska Karta dla Drzew	✓	✓		✓	✓
4.	Plan adaptacji do zmian klimatu dla miasta Gdańska	✓	✓	✓	✓	✓
5.	Plan Zrównoważonego Rozwoju Publicznego Transportu Zbiorowego dla Miasta Gdańska na lata 2014–2030		✓		✓	✓
6.	Plan Zrównoważonej Mobilności Miejskiej dla Gdańska 2030		✓		✓	✓
7.	Strategia Rozwoju Elektromobilności w Gdańsku do roku 2035		✓		✓	✓
8.	Strategiczny Program Transportowy Dzielnicy Południe w mieście Gdańsku		✓		✓	✓
9.	Aktualizacja Systemu Tras Rowerowych dla Gdańska (STeR 2.0)				✓	
10.	Miejski program zapobiegania przestępczości oraz porządku publicznego i bezpieczeństwa obywateli na lata 2025–2027			✓		✓

Poniżej znajdują się opisy programów/polityk/strategii, które mają bezpośredni wpływ na realizację celów szczegółowych Programu Rozwoju Zielone Miasto, wraz z efektami działań w 2025 r. Szeroki zakres miejskich dokumentów sprawia, że mogą one przekrojowo realizować także założenia pozostałych Programów Rozwoju.

### 1) *Program ochrony środowiska dla miasta Gdańska na lata 2021–2023 z perspektywą do roku 2025*

- **Akt prawny:** Uchwała nr XXXIX/1020/21 Rady Miasta Gdańska z dnia 30 września 2021 r.
- **Okres obowiązywania:** 2021–2025
- **Powiązanie z celami szczegółowymi Programu Rozwoju:**
  - I.1. Bioróżnorodność i zazielenianie miasta
  - I.2. Odporność na zmiany klimatu
  - I.3. Gospodarka obiegu zamkniętego
  - I.4. Czyste powietrze, woda, gleba
  - I.5. Świadomi, zaangażowani ekologicznie mieszkańcy i mieszkanki
- **Opis programu:** Program ochrony środowiska dla miasta Gdańska został sporządzony w celu realizacji polityki ochrony środowiska zbieżnej z najważniejszymi dokumentami strategicznymi i programowymi. Stanowi instrument zarządzania środowiskiem w mieście i integruje wszystkie działania z zakresu ochrony środowiska i przyrody na szczeblu miasta, odnosząc się do strategii ochrony środowiska przyjętych w dokumentach na szczeblu województwa i kraju. We wdrażaniu programu uczestniczą podmioty organizujące, realizujące i kontrolujące zadania, w tym instytucje finansujące. W dokumencie tym wyznaczono cele, kierunki, zadania i wskaźniki ich realizacji pokazujące oczekiwane kierunki zmian. Główne obszary interwencji to: ochrona klimatu i jakości powietrza, zagrożenie hałasem, pola elektromagnetyczne, gospodarowanie wodami, gospodarka wodno-ściekowa, zasoby geologiczne, gleby, gospodarka odpadami i zapobieganie powstawaniu odpadów, zasoby przyrodnicze, zagrożenie poważnymi awariami.

#### **Najistotniejsze działania realizujące założenia programu w 2025 r.:**

- Na terenie Gdańska funkcjonował **automatyczny monitoring stanu zanieczyszczenia powietrza atmosferycznego**. Pomiary prowadzono w sześciu stacjach będących częścią sieci monitoringu regionalnego atmosfery **Fundacji ARMAG**. Pomiary z czterech stacji są udostępniane na mapie bieżących danych pomiarowych na portalu „Jakość Powietrza” Głównego Inspektoratu Ochrony Środowiska (GIOŚ). Wykonano analizę jakości powietrza na podstawie danych z mierników niskokosztowych/nierreferencyjnych (35 sztuk) sfinansowanych z Budżetu Obywatelskiego, zlokalizowanych po jednym w każdej dzielnicy. Są one uzupełnieniem istniejącego systemu referencyjnego ARMAG.
- W związku ze skargami i apelami mieszkańców dotyczącymi działalności portu w zakresie przeładunku materiałów sypkich (zboża, węgiel) powołano zespół ds. współpracy w zakresie ograniczenia **uciążliwości powodowanych przez działalność prowadzoną na terenie Zarządu Morskiego Portu Gdańsk S.A.** (zarządzenie nr 2292/24 Prezydenta Miasta Gdańska z dnia 2 grudnia 2024 r.). Do zadań zespołu należą:
  - monitorowanie sytuacji w rejonie portu;
  - analiza i ocena skuteczności działań podejmowanych przez Zarząd Morskiego Portu Gdańsk S.A. (dalej: zarząd portu) zmierzających do ograniczenia negatywnego oddziaływania na tereny zamieszkałe oraz środowisko przyrodnicze;
  - inicjowanie wdrożenia działań innych niż proponowane przez zarząd portu;
  - wypracowanie sposobów transparentnej i bieżącej komunikacji dotyczącej działań obniżających negatywne oddziaływanie z terenu administrowanego przez zarząd portu;
  - wypracowanie skutecznego systemu monitoringu jakości powietrza na obszarze administrowanym przez zarząd portu.

W skład zespołu wchodzi przedstawiciele następujących jednostek: Urząd Miejski w Gdańsku, Fundacja ARMAG, Wojewódzki Inspektorat Transportu Drogowego, Gdański Zarząd Dróg, Gdański Zarząd Zieleni, Urząd Marszałkowski Województwa Pomorskiego, Straż Miejska, Zarząd Morskiego Portu Gdańsk S.A., Komenda Miejska Policji oraz Wojewódzki Inspektorat Ochrony Środowiska.

W 2025 r. odbyło się 10 posiedzeń roboczych zespołu, podczas których analizowano zgłaszane interwencje oraz problemy związane z uciążliwościami generowanymi przez działalność portową, w szczególności pylenie materiałów sypkich, zanieczyszczenie dróg i infrastruktury drogowej oraz oddziaływanie na okoliczne budynki. W trakcie spotkań poszczególne instytucje przedstawiały informacje dotyczące zakresu realizowanych przez siebie zadań. Dyrektor Fundacji ARMAG prezentowała wyniki monitoringu jakości powietrza w rejonie Portu Gdańsk, mającego charakter obserwacyjny i informacyjny, natomiast przedstawiciel Zarządu Morskiego Portu Gdańsk S.A. przekazywał cykliczne sprawozdania dotyczące wdrażanych i planowanych działań organizacyjnych oraz technicznych o charakterze naprawczym, ukierunkowanych na ograniczenie pylenia. Zarząd Morskiego Portu Gdańsk S.A. nawiązał współpracę z Fundacją ARMAG oraz Uniwersytetem Gdańskim w zakresie monitoringu jakości powietrza, przy jednoczesnym prowadzeniu odrębnych działań naprawczych po stronie Portu. W ramach prac zespołu uzgodniono również harmonogram oczyszczania dróg na terenach objętych oddziaływaniem działalności portowej. Dodatkowo, decyzją Marszałka Województwa Pomorskiego z dnia 27 czerwca 2025 r., Zarząd Morskiego Portu Gdańsk S.A. został zobowiązany do sporządzenia i przedłożenia przeglądu ekologicznego w związku z uciążliwościami pyłowymi powstającymi podczas działalności obejmującej m.in. magazynowanie, sortowanie i przeładunek materiałów sypkich na terenie Portu Morskiego Gdańsk.

W wyniku podjętych działań nastąpiła wyraźna poprawa sytuacji, co znalazło odzwierciedlenie w istotnym ograniczeniu liczby zgłaszanych skarg. W 2026 r. prace zespołu są kontynuowane i obejmują dalsze monitorowanie oddziaływań środowiskowych, analizę sygnałów zgłaszanych przez mieszkańców oraz opracowywanie rekomendacji mających na celu trwałe ograniczenie uciążliwości związanych z działalnością portową.

- Wypełniając ustawowy obowiązek, prowadzono **ewidencję zbiorników bezodpływowych** i przydomowych oczyszczalni ścieków. Stan na koniec 2025 r. wynosił 1859 zbiorników i przydomowych oczyszczalni, co oznacza wzrost o 101 w stosunku do 2024 r., kiedy było ich 1758. Skontrolowano 149 nieskanalizowanych nieruchomości w zakresie sprawdzenia częstotliwości opróżniania zbiorników bezodpływowych oraz przydomowych oczyszczalni ścieków. Właściciele nieruchomości wywiązywali się z obowiązku pozbywania się nieczystości ciekłych w sposób zgodny z przepisami ustawy i regulaminu utrzymania czystości i porządku w gminach.
- Dokonano weryfikacji 34 drzew – kandydatów na pomniki przyrody na terenie Gminy Miasta Gdańska. W 2025 r. Rada Miasta Gdańska podjęła uchwały w sprawie ustanowienia siedmiu pomników przyrody (dwóch pomników grupowych oraz pięciu pojedynczych drzew). Zdjęto status pomnika przyrody z jednego drzewa. Według stanu na koniec 2025 r. na terenie Gdańska znajdowało się **197 pomników przyrody**, w tym: 152 pojedyncze drzewa, 33 grupy drzew, 11 głązów i jeden pomnik powierzchniowy.
- Dokonano przeglądu pomników przyrody zlokalizowanych na terenie Gdańska. W ramach dofinansowania przyznanego przez WFOŚiGW w Gdańsku w kwocie 42 500 zł zrealizowano zadanie pn. „Zielona Pamięć Gdańska: pielęgnacja drzew – Pomników Przyrody na terenie Gminy Miasta Gdańska”. Przeprowadzono ekspertyzę zdrowotną i opinię dendrologiczną wraz z testami obciążeniowymi dla wytypowanych drzew, obejmujące wykonanie zabiegów pielęgnacyjnych i konserwatorskich dla 20 drzew.
- W 2025 r. Rada Miasta Gdańska podjęła jedną uchwałę w sprawie utworzenia użytku ekologicznego „**Jaśkowe Bluszcze**” o powierzchni 10,11 ha, który jest usytuowany w Górnym Wrzeszczu. Cel użytku to ochrona kompleksu buczyn reprezentujących zespoły kwaśnej buczyny niżowej *Luzulo pilosae-Fagetum* i żywej buczyny niżowej *Galio odorati-Fagetum*, stanowiące siedliska przyrodnicze chronione w sieci Natura 2000 oraz ochrona obfitego, zajmującego znaczną powierzchnię i wyróżniającego się w leśnym krajobrazie, stanowiska bluszczu pospolitego *Hedera helix*.
- Na podstawie porozumienia Prezydenta Miasta Gdańska i Nadleśniczego Nadleśnictwa Gdańsk w sprawie powierzenia Nadleśniczemu Nadleśnictwa Gdańsk niektórych zadań i kompetencji należących do właściwości Prezydenta Miasta Gdańska, sprawowano nadzór nad gospodarką leśną w lasach stanowiących własność osób fizycznych i wspólnot gruntowych.
- Na bieżąco weryfikowano realizację nasadzeń rekompensujących wynikających z decyzji zezwalających na usunięcie drzew i krzewów. Przeprowadzono 85 oględzin w terenie,

weryfikujących zachowanie żywotności po okresie 3-letniej opieki nad nasadzeniami. Oględziny dotyczyły 1759 drzew oraz 217 m<sup>2</sup> krzewów. Przyjęto dokumentację potwierdzającą wykonanie nasadzeń zastępczych w liczbie 2627 szt. drzew oraz 1992 m<sup>2</sup> krzewów.

- Weryfikowano przyczyny usunięcia drzew i krzewów w postępowaniach o wydanie zezwolenia na usunięcie zieleni, w ramach których Wydział Ekologii i Energetyki Urzędu Miejskiego w Gdańsku wydał zezwolenia na usunięcie 1994 drzew i 3802 m<sup>2</sup> krzewów oraz nałożył obowiązek realizacji nasadzeń zastępczych w liczbie 4187 drzew i 3978 m<sup>2</sup> krzewów. Za usunięcie zieleni naliczono opłaty w łącznej wysokości 706 045 zł. Przyjęto 484 zgłoszeń zamiaru usunięcia drzew przez osobę fizyczną na cele niezwiązane z prowadzeniem działalności gospodarczej oraz 92 zgłoszenia drzew stanowiących złom lub wywrot.
- W celu ochrony żab i ropuch w okresie wiosennej migracji płazów zamontowano 8770 mb płotków herpetologicznych w pasach drogowych ul. Bytowskiej, ul. Na Szańcach, ul. Nowotnej, ul. Góralskiej.
- Usuwano azbest z terenu miasta. W 2025 r. masa usuniętych materiałów azbestowych w ramach dotacji wyniosła 60,48 t, na co wydatkowano środki w wysokości 122 tys. zł. Zrealizowano 43 umowy o dotacje.
- Prowadzono obserwacje 11 osuwisk – tj. terenów, na których występują ruchy masowe ziemi. W ramach obserwacji wykonano szczegółowy monitoring instrumentalny pięciu aktywnych osuwisk na terenie Gdańska oraz ogólny monitoring obserwacyjny w postaci wizji w terenie sześciu okresowo aktywnych osuwisk, które stanowią zagrożenie dla życia i zdrowia ludzi, budynków albo infrastruktury komunikacyjnej lub przesyłowej.
- We współpracy m.in. z Politechniką Gdańską i Uniwersytetem w Gandawie kontynuowano realizację projektu Horyzont Europa – PLAN B: „Droga w kierunku przeciwdziałania niekorzystnemu wpływowi zanieczyszczeniu światłem i hałasem na różnorodność biologiczną i ekosystemy lądowe”. Projekt koncentruje się na zapobieganiu i łagodzeniu skutków zanieczyszczenia światłem i hałasem oraz ich wpływem na bioróżnorodność i usługi ekosystemowe.
- Realizowane były działania edukacyjne, promocyjne i informacyjne, w tym:
  - organizacja i współprowadzenie wydarzenia poświęconego dzikim zapylaczom w przestrzeni miejskiej – we współpracy z Centrum Sztuki Współczesnej Łaźnia oraz lokalną społecznością;
  - organizacja Jesiennego Eko-Pikniku;
  - przeprowadzenie warsztatów kulinarnych Zero Waste w kuchni – czyli, jak nie marnować jedzenia i żyć bardziej świadomie w ramach Gdańskiego Forum Zmian Klimatu;
  - zrealizowano 60-sekundowe spoty przyrodnicze z obszaru Miasta Gdańska.
- W ramach działalności Straży Miejskiej:
  - skontrolowano **2987 terenów i nieruchomości** pod kątem czystości i gospodarowania odpadami;
  - sprawdzono **154 nieruchomości** pod kątem nielegalnego pozbywania się nieczystości ciekłych;
  - skontrolowano **2298 instalacji grzewczych** w zakresie spalania odpadów;
  - przeprowadzono **2362** zajęcia profilaktyczne skierowane zarówno dla dzieci i młodzieży jak i seniorów oraz realizowano programy edukacyjne promujące postawy proekologiczne: „Postępowanie ze zwierzętami – Uważaj – Dzikie zwierzęta w mieście”, „Ekologiczna klasa – wiem, jak segregować odpady”, „Strażnicy czystego powietrza – wiem, jak dbać o czyste powietrze”.

## 2) *Program opieki nad zwierzętami bezdomnymi oraz zapobiegania bezdomności zwierząt w 2025 roku*

- **Akt prawny:** Uchwała nr XIV/255/25 Rady Miasta Gdańska z dnia 27 marca 2025 r.
- **Okres obowiązywania:** 2025 r.
- **Powiązanie z celami szczegółowymi Programu Rozwoju:**
  - I.1. Bioróżnorodność i zazielenianie miasta
  - I.5. Świadomi, zaangażowani ekologicznie mieszkańcy i mieszkanki
- **Opis programu:** Program ma zastosowanie w stosunku do bezdomnych zwierząt przebywających w granicach administracyjnych Gminy Miasta Gdańska, w tym w szczególności do bezdomnych psów i wolno żyjących kotów. Jego cele to:
  - o przeciwdziałanie bezdomności zwierząt;
  - o zapewnienie bezdomnym zwierzętom opieki;
  - o zapobieganie wzrostowi populacji bezdomnych zwierząt;
  - o edukacja społeczeństwa w zakresie opieki nad zwierzętami domowymi;
  - o promowanie właściwych postaw i zachowań wobec bezdomnych zwierząt.

### Najistotniejsze działania realizujące założenia programu w 2024 r.:

- Do schroniska dla bezdomnych zwierząt przyjęto 419 psów i 420 kotów (łącznie 839 zwierząt).
- Wydano właścicielom lub oddano do adopcji 684 zwierzęta, w tym 427 psów oraz 257 kotów.
- Oznakowano w schronisku 594 zwierzęta, w tym 197 psów i 397 kotów.
- Wysterylizowano i wykastrowano 1132 zwierzęta (258 tylko w samym schronisku).
- Zakupiono i wydano blisko 30 t karmy dla kotów wolno żyjących.
- Osobom opiekującym się kotami na terenie gminy wydano 40 nowych domków dla kotów wolno żyjących.
- Zaczepowano 1126 zwierząt (tylko w samym schronisku 430 kotów wolno żyjących oraz 48 psów i 54 koty właścicielskie).

## 3) *Gdańska Karta dla Drzew*

- **Akt prawny:** Zarządzenie nr 279/25 dnia 14 lutego 2025 r w sprawie wprowadzenia Gdańskiej Karty dla Drzew
- **Okres obowiązywania:** od 14 lutego 2025 r.
- **Powiązanie z celami szczegółowymi Programu Rozwoju:**
  - I.1. Bioróżnorodność i zazielenianie miasta
  - I.2. Odporność na zmiany klimatu
  - I.4. Czyste powietrze, woda, gleba
  - I.5. Świadomi, zaangażowani ekologicznie mieszkańcy i mieszkanki
- **Opis programu:** Gdańska Karta dla Drzew (GKdD) jest miejskim dokumentem strategiczno-operacyjnym, który określa jednolite zasady ochrony, kształtowania, utrzymania i rozwoju drzew oraz innych form zieleni na terenie miasta Gdańska. Karta stanowi zbiór standardów i wytycznych obowiązujących w procesach planistycznych, inwestycyjnych oraz eksploatacyjnych, traktując drzewa jako element kluczowej infrastruktury miejskiej, równorzędny z innymi systemami technicznymi miasta. GKdD jest rezultatem inicjatyw społecznych takich jak „Zadrzewiamy Gdańsk” czy „Dajmy szóstkę drzewom w mieście”. Jego cele to:
  - o ochrona istniejącego drzewostanu, w szczególności w procesach inwestycyjnych;

- o wydłużenie życia drzew oraz poprawa ich kondycji zdrowotnej i bezpieczeństwa;
- o zwiększenie standardów pielęgnacji, diagnostyki i inspekcji drzew;
- o zapewnienie spójnych i przejrzystych zasad postępowania z zielenią miejską;
- o wzmocnienie roli drzew jako elementu adaptacji miasta do zmian klimatu;
- o rozwój nowoczesnego, opartego o dane zarządzania drzewostanem, w tym cyfrowej inwentaryzacji.

#### **Najistotniejsze działania realizujące założenia programu w 2025 r.:**

- **Inwentaryzacja drzewostanu** i cyfryzacja zarządzania zielenią (cyfrowy zapis informacji o drzewach – GeoGdańsk) w celu poprawy planowania pielęgnacji, diagnostyki i ochrony drzew oraz usprawnienia pracy służb merytorycznych i zwiększenie efektywności zarządzania zielenią miejską:
  - o wdrożenie aplikacji Field Maps do zbierania i aktualizacji danych przestrzennych;
  - o 10 000 drzew zinwentaryzowanych w pasach drogowych, oznaczonych arbotagami;
  - o 5 000 drzew zinwentaryzowanych na Cmentarzu Srebrzysko, oznaczonych arbotagami;
  - o 1004 drzewa objęte aktualizacją inwentaryzacji w Parku Oliwskim, oznaczone arbotagami.
- **Diagnostyka drzew** oraz ochrona drzew sędziwych i historycznych w celu zapewnienia bezpieczeństwa użytkowników przestrzeni publicznych, ochrony cennych, historycznych drzew i założeń zieleni, wydłużenia żywotności drzew sędziwych oraz zachowania i wzmocnienia bioróżnorodności oraz wartości przyrodniczych miasta. 151 drzew zostało objętych badaniami specjalistycznymi na terenach pasów drogowych, parków, zieleńców, cmentarzy komunalnych i lasów komunalnych.
- **Ochrona drzew zasiedlonych pólpassożytami** – usuwanie jemioli metodą cieniowania (specjalistyczne zabiegi polegające na usuwaniu jemioli z dojrzałych drzew oraz owijaniu tkaniną konarów w miejscach usuwanej jemioli mającej na celu zahamowanie ponownego odrostu jemioli bez konieczności amputacji konarów). W 2025 r. w ramach BO i środków Rad Dzielnic oczyszczono z jemioli 149 drzew.
- **Przeglądy stanu zdrowotnego** drzewostanu realizowane zgodnie z instrukcją przeglądu drzewostanu na terenach pozostających w zarządzie Gdańskiego Zarządu Zieleni:
  - o przeglądy obszarowe 38 ulic (ponad 5000 drzew);
  - o przegląd wszystkich drzew na Cmentarzu Łostowice;
  - o przeglądy w parkach miejskich;
  - o przeglądy 14 stref leśnych przylegających do zwartej zabudowy i dróg publicznych.
- **Nasadzenia** drzew na terenie znajdującym się w zarządzie GZZ w obszarze Gminy Miasta Gdańska – odtwarzanie i zachowanie trwałości drzewostanu miejskiego oraz działania o charakterze leśnym i krajobrazowym, realizowane we współpracy z Nadleśnictwem Gdańsk obejmujące:
  - o 781 drzew posadzonych w ramach nasadzeń zastępczych;
  - o 84 drzewa posadzone w ramach BO 2025;
  - o 4 drzewa posadzone w nieckach retencyjnych;
  - o 4 drzewa posadzone w akcjach społecznych i edukacyjnych;
  - o 4500 drzew i krzewów posadzonych na terenach Lasów Państwowych położonych w granicach administracyjnych miasta Gdańska;
  - o posadzenie 1650 dębów na terenach Gminy Miasta Gdańska w ramach akcji sadzenia lasu.
- **Pielęgnacja i utrzymanie nasadzeń drzew** – systemowa pielęgnacja i utrzymanie drzew posadzonych na terenach miejskich, realizowana w ramach umów utrzymaniowych oraz kontynuacji działań po zakończeniu inwestycji i okresów gwarancyjnych:
  - o 1500 drzew powyżej 3 lat od posadzenia objętych rozpalikowaniem;

- 569 drzew w pasach drogowych objętych pielęgnacją w ramach umowy utrzymaniowej, dla których wykonano poprawę warunków siedliskowych oraz zastosowano dogłębne preparaty humusowe;
- 400 drzew objętych pielęgnacją w parkach, zieleńcach oraz na cmentarzach komunalnych w ramach umów utrzymaniowych;
- 1661 drzew objętych pielęgnacją na terenie miasta, nasadzonych w ramach postępowań realizowanych w latach 2022–2024.
- **Działania interwencyjne i ochronne** – bezpośrednia ochrona drzew zagrożonych uszkodzeniami:
  - osiatkowanie pni drzew chroniące przed obgryzaniem przez bobry – Park Oruński, okolice Stawu Młyńskiego;
  - prace w koronach 448 drzew tworzących Wielką Aleję Lipową.
- Powołanie i funkcjonowanie **Spółecznej Rady ds. Drzew** – organu doradczo-opiniotwórczego dla prezydenta Gdańska w sprawach związanych z ochroną, utrzymaniem i rozwojem zadrzewień w Gdańsku.

#### 4) *Plan adaptacji do zmian klimatu*

- **Akt prawny:** Uchwała nr XIII/249/19 Rady Miasta Gdańska z dnia 29 sierpnia 2019 r.
- **Okres obowiązywania:** 2019–2030
- **Powiązanie z celami szczegółowymi Programu Rozwoju:**
  - I.1. Bioróżnorodność i zazielenianie miasta
  - I.2. Odporność na zmiany klimatu
  - I.3. Gospodarka obiegu zamkniętego
  - I.4. Czyste powietrze, woda, gleba
  - I.5. Świadomi, zaangażowani ekologicznie mieszkańcy i mieszkanki
- **Opis planu:** Plan adaptacji do zmian klimatu ma przygotować władze miasta i mieszkańców do świadomego i odpowiedzialnego reagowania na zmiany klimatu oraz wynikające z nich zagrożenia. Nadrzędne cele planu to: zapewnienie wysokiej jakości życia Gdańszczan i Gdańszczanek, podniesienie poziomu ich wiedzy, świadomości i aktywności, organizacyjne i techniczne dostosowanie miasta do zmieniającego się klimatu. Zwiększyć ma się odporność Gdańska na występowanie: powodzi (nagłych/miejskich, od strony rzek, od strony morza), deszczy nawalnych, wyższych temperatur maksymalnych, ekstremalnie niskiej temperatury powietrza, silnego i bardzo silnego wiatru, burz (w tym burz z gradem) oraz na wzrost poziomu morza.  
  
Wizja adaptacji miasta do zmian klimatu do 2030 r. zakłada osiągnięcie zrównoważonego i akceptowanego społecznie rozwoju Gdańska dzięki optymalnemu wykorzystaniu posiadanych zasobów oraz walorów położenia miasta, zapewniających bezpieczeństwo w warunkach zmieniającego się klimatu.

#### Najistotniejsze działania realizujące założenia programu w 2025 r.:

- Przyjęto Uchwałę Rady Miasta Gdańska z dnia 30 stycznia 2025 r. w sprawie uznania uchwały „Plan adaptacji do zmian klimatu dla miasta Gdańska” za miejski plan adaptacji.
- Przystąpiono do prac związanych z aktualizacją Planu adaptacji miasta do zmian klimatu – planowana aktualizacja w II połowie 2026 r.
  - przyjęto Uchwałę w sprawie przystąpienia do aktualizacji „Planu Adaptacji Miasta Gdańska do Zmian Klimatu do roku 2030” z dnia 25 września 2025 r. Aktualizacja planu wynika z potrzeby rewizji zapisów planu oraz z dynamicznych procesów inwestycyjnych, które wpływają na sposób zagospodarowania przestrzeni i poziom ekspozycji miasta na pojawiające się zagrożenia.

- Zarządzeniem PMG nr 2126 z dnia 2 grudnia 2025 r. powołano zespół ds. aktualizacji Miejskiego Planu Adaptacji do Zmian Klimatu.
- Uwzględnianie uaktualnionych prognoz zmian klimatu w dokumentach strategicznych i planistycznych miasta:
  - w ramach prac nad Planem Ogólnym Gminy – dokument w fazie procedowania;
  - w związku z pracami nad aktualizacją Miejskiego Planu Adaptacji do zmian klimatu (MPA) opracowano dwie kluczowe w procesach adaptacji koncepcje, które będą stanowiły załączniki do opracowania:
    - Koncepcję zagospodarowania wód opadowych i roztopowych Gdańska;
    - Koncepcję zazieleniania Gdańska.

Powyższe koncepcje stanowią integralny element Miejskiego Planu Adaptacji, wyznaczają kierunki zwiększania odporności miasta na zmiany klimatu i budowy przyjaznego miejsca do życia dla jego mieszkańców;
  - Gdańska Karta dla drzew;
  - cztery miejscowe plany zagospodarowania przestrzennego uchwalone w 2025 r., które bezpośrednio uwzględniają potrzebę kształtowania zielonej infrastruktury poprzez zabezpieczenie terenów na różne formy zieleni;
  - w ramach Gdańskiej Polityki Zieleni etap 2 (publikacja lipiec 2025 r.), sporządzone zostały wytyczne urbanistyczne dla obszarów problemowych, w których zdiagnozowane zostały kumulacje czynników związanych ze zmianami klimatu, w tym deficyty w dostępności do terenów zieleni. Działania naprawcze uwzględniają wiele aspektów w tym przede wszystkim ochronę planistyczną zieleni będącą warunkiem dla trwałego zabezpieczenia systemu przyrodniczego. Założonym rezultatem działań jest zapewnienie zgodnie z opracowanymi standardami pełnej dostępności do zieleni publicznej na obszarach objętych deficytem, poprawa warunków siedliskowych, przeciwdziałanie fragmentacji siedlisk, ochrona i odtwarzanie korytarzy ekologicznych, wprowadzenie nowych terenów zieleni w obszarach mieszkaniowych o niskim udziale zieleni, w tym ochrona planistyczna zieleni w zabudowie wielorodzinnej osiedli modernistycznych oraz historycznej zieleni o walorach kulturowych.
- **Rozwój zielonej retencji** – w 2025 r. w Gdańsku na gruntach gminnych (łącznie) zewidencjonowano 112 obiektów zieleni retencyjnej o pojemności prawie 33,7 tys. m<sup>3</sup> (w tym ogrody deszczowe i niecki trawiaste). W 2025 r. powstało/wykonano:
  - 14 nowych miejskich obiektów zieleni retencyjnej w postaci zaniżonych rabat, ogrodów deszczowych i niecek retencyjnych o łącznej pojemności retencyjnej 1648,3 m<sup>3</sup>;
  - nasadzono 110,4 m<sup>2</sup> zieleni retencyjnej przy ul. Rybaki Górne;
  - na powierzchni 505 m<sup>2</sup> wykonano rozszczelnienie nawierzchni w pasach drogowych tzw. rozbruki. W miejscach szczelnej nawierzchni na ul. Jednorożca, ul. Koziorożca, ul. Rzęsnej, al. Grunwaldzkiej oraz przy rondzie Anny Piaseckiej ułożono obrzeże trawnikowe, nasadzono rośliny retencyjne i drzewa. Prowadzono prace przygotowawcze i opracowywano dokumentację także dla lokalizacji w rejonie ul. Stryjewskiego, ul. Gdyńskich Kosynierów oraz ul. Jaśkowej Doliny, przy czym realizację robót zaplanowano do kontynuacji w 2026 r.
- **Przeciwdziałanie powstawaniu tzw. miejskich wysp ciepła i zwiększanie bioróżnorodności.** W 2025 r. jednostki i spółki miejskie zasadziły 10 255 drzew (z czego 2627 to nasadzenia zastępcze), a usunęły 2123. Najczęściej sadzono lipę, klon, jarząb, dąb, kasztanowiec. Usunięte obiekty to głównie drzewa martwe, zamierające lub wywroty. Wycięto m.in. 220 takich drzew w parkach/zieleńcach, 182 na cmentarzach i 987 w pasach drogowych. Ponadto 824 drzewa zostały usunięte w związku z realizacją inwestycji miejskich. Wśród zlikwidowanych drzew przeważały (w ok. 60%) te o obwodzie pnia do 100 cm (mierzonym na wys. 130 cm).
- **Wzmacnianie ochrony przed podtopieniami.** Miasto inwestuje w nowoczesną infrastrukturę, retencję oraz systemy monitoringu:

- w 2025 r. Miejski Magazyn Przeciwpowodziowy został wyposażony w sprzęt o wartości ponad 8 mln zł, w tym nowoczesne motopompy i ściany szczelne;
- Spółka Gdańskie Wody w 2025 r. na bieżąco prowadziła pomiary stanów wody i pomiary meteorologiczne – system monitoringu składa się z 76 sond, 27 deszczomierzy oraz 1 stacji meteo.
- **Zwiększenie bezpieczeństwa zasilania w wodę** poprzez budowę magistral wodociągowych oraz modernizację istniejących obiektów:
  - zakończono roboty budowlane związane z przebudową pompowni wody Polanki oraz kontynuowano roboty budowlane w ramach przebudowy pompowni wody Migowo;
  - zakończono prace projektowe dla budowy pompowni wody na terenie nieczynnego ujęcia wody Sobieszewo oraz dokonano wyboru wykonawcy robót budowlanych dotyczących tego obiektu;
  - kontynuowano prace projektowe dla budowy pompowni sieciowej na stacji uzdatniania wody Osowa;
  - zakończono roboty budowlane związane z przebudową magistrali przęgowskiej na odcinku od ronda Starogardzka /Niepołomska do Zbiorników Wody Orunia na dł. ok. 2,4 km;
  - kontynuowano roboty budowlane związane z budową magistrali wodociągowej Miałki Szlak – Zagroble o długości ok. 6,6 km celem zwiększenia bezpieczeństwa i poprawy warunków zasilania Wyspy Sobieszewskiej oraz celem rozbudowy sieci na terenach dotychczas niezbrojonych w sieć wodociągową.
- **Rozbudowa infrastruktury rowerowej i ciągów pieszych.** Rozbudowa infrastruktury pieszo-rowerowej pozwala zwiększyć odporność systemu transportowego na ekstremalne zjawiska pogodowe, zmniejszyć ryzyko podtopień dzięki integracji z błękitno-zieloną infrastrukturą, poprawić komfort i bezpieczeństwo mieszkańców podczas upałów i intensywnych opadów, wspiera mobilność niskoemisyjną. Wykonano:
  - budowę ciągów pieszo-rowerowych oraz budowę i modernizację dróg rowerowych o łącznej długości 5,4 km;
  - montaż 325 stojaków rowerowych w różnych lokalizacjach w ramach akcji „Zamów stojak”;
  - działalność na pełną skalę **Systemu Roweru Metropolitalnego Mevo** – na terenie Gdańska funkcjonowało 417 stacji rowerowych, 3044 rowery, w tym 2296 ze wspomaganie elektrycznym. Ogółem w 2025 r. w Gdańsku miało miejsce 2 334 414 wypożyczeń.
- **Promocja transportu zrównoważonego i mobilności aktywnej.** Wdrażanie koncepcji zrównoważonego transportu przynosi korzyści zarówno dla środowiska, jak i mieszkańców. Mniejsza emisja gazów cieplarnianych czy efektywne zagospodarowanie terenu (mniej miejsc parkingowych, więcej zieleni i przestrzeni dla pieszych) wpływa bezpośrednio na jakość życia. W celu realizacji zadania, w 2025 r. miały miejsce:
  - kampania społeczna „**Rowerowy Maj**”;
  - kampania społeczna „Rowerem do pracy i szkoły – Kręć kilometry dla Gdańska”;
  - **Światowy Kongres Rowerowy Velo-city** – kongres zgromadził w Gdańsku 1349 uczestników, w tym 890 z zagranicy, reprezentujących 58 krajów;
  - Rowerowa Szkoła – kampania społeczna promująca zdrowy tryb życia i zrównoważoną mobilność;
  - publikacja artykułów przybliżających mieszkańcom tematykę ruchu pieszego, w tym jego znaczenie w tworzeniu zrównoważonej mobilności na terenie Gdańska – w prasie krajowej i lokalnej, na portalach regionalnych, w programach radiowych i telewizyjnych, w mediach społecznościowych oraz na stronie internetowej [rowerowygdansk.pl](http://rowerowygdansk.pl).
- **Modernizacja systemu transportu publicznego.** Kluczowym aspektem w zakresie adaptacji do zmian klimatu jest dostosowanie infrastruktury tramwajowej i autobusowej do ekstremalnych zjawisk pogodowych (m.in. upały, deszcze nawalne). Modernizacja taboru i stosowanie

elementów zwiększających odporność układu transportu publicznego na wyzwania klimatyczne ogranicza ryzyko zakłóceń pracy taboru, poprawia komfort podróży oraz zachęca do wyboru transportu publicznego zamiast samochodu. W ramach realizacji zadania w 2025 r.:

- zakończono opracowywanie dokumentacji przetargowej na dostawę 20 nowych tramwajów o długości 45-47 metrów do obsługi nowej linii tramwajowej GPW. Przewidywany termin dostaw tramwajów to 2029 r.;
  - zakupiono 48 używanych autobusów marki Mercedes-Benz (29 szt. typu STANDARD, 13 szt. typu MEGA, 6 szt. typu MIDI – wszystkie o emisji spalin EURO VI – łączny koszt zakupu 32,66 mln zł) oraz rozwiązano umowę najmu 48 pojazdów spalinowych (brak zmian stanu taboru);
  - w październiku 2025 r. podpisano umowę z firmą Solaris Bus & Coach Sp. z o.o. na dostawę pięciu nowych elektrycznych autobusów typu MIDI, której wykonanie planowane jest w 2027 r.;
  - na terenie Zajezdni Autobusowej Gdańsk Wrzeszcz, przy al. Hallera zakończono rozbudowę stacji ładowania o dodatkowe sześć sztuk ładowarek wraz z punktami ładowania, które są konieczne w celu użytkowania kolejnych autobusów elektrycznych – koszt rozbudowy to ok. 4,29 mln zł.
- **Działania edukacyjne, promocyjne i informacyjne.** Podejmowane w 2025 r. działania edukacyjne w zakresie zmian klimatycznych miały na celu budowanie świadomości przyczyn i skutków globalnego ocieplenia, kształtowanie postaw proekologicznych oraz przygotowanie społeczeństwa do podejmowania działań adaptacyjnych i mitygacyjnych. Warsztaty i szkolenia pozwoliły zrozumieć powiązania między codziennymi nawykami a środowiskiem i przeciwdziałały dezinformacji. Najważniejsze z nich to:
    - 4–6 czerwca – **ogólnopolska konferencja „Zielona Retencja”**, mająca na celu omówienie najlepszych praktyk w zakresie projektowania zielonej retencji i zatrzymywania wód opadowych w mieście. Czwarta edycja konferencji zgromadziła ponad 300 uczestników z całego kraju. W części terenowej odwiedzono Port Czystej Energii;
    - 19 listopada – **9. Pomorskie EkoForum** – panel dyskusyjny: bezpieczeństwo żywnościowe i samowystarczalne miasta czy lokalne systemy żywnościowe mogą zapewnić odporność, jakość i sprawiedliwość? W czasach kryzysu klimatycznego, geopolitycznego i ekonomicznego pytanie o bezpieczeństwo żywnościowe stało się kluczowym również dla miast. Rozmawiano o tym, jak budować odporny i zrównoważony system żywnościowy, który będzie nie tylko efektywny, ale i sprawiedliwy – społecznie i środowiskowo;
    - 19 listopada – Forum Zmian Klimatu – warsztaty **Zero Waste w kuchni**;
    - inicjatywy w dzielnicach realizowane w ramach Budżetu Obywatelskiego takie jak np. utrzymanie porządku i estetyki na terenach zielonych w dzielnicy, twórcze eko spotkania dla rodzin z dziećmi, EkoSprzątanie – razem dla czystej dzielnicy;
    - **Eko Piknik** (1 października) zorganizowany na terenie Domu Sąsiedzkiego Gościnną Przyszań zraszającego lokalną społeczność oraz uczniów pobliskiej szkoły. W ramach pikniku odbywały się zajęcia warsztatowe i terenowe. Przy stoiskach informacyjnych poruszano m.in. tematy o bioróżnorodności, jakości powietrza, bezpieczeństwie żywnościowym;
    - edukacja mieszkańców i komunikacja za pomocą profili w mediach społecznościowych;
    - montaż dystrybutorów do picia wody z kranu na uczelniach wyższych i w budynkach użyteczności publicznej oraz źródeł w gdańskich szkołach i przedszkolach;
    - edukacja w zakresie odpowiedzialnego użytkowania kanalizacji sanitarnej – kampania Światowy Dzień Toalet;
    - kontynuacja akcji **Miasto OwaDOM** – montaż przy zbiornikach retencyjnych domków/hoteli dla zapyłaczy – okres zimowy i wczesnowiosenny;
    - **Światowy Dzień Wody** (21 marca) – podczas wydarzenia promowano kampanię edukacyjną „Wody nie zastąpisz”. Celem jest uświadomienie mieszkańcom i mieszkankom, że wody nie da się wyprodukować;

- o wizyta studyjna organizowana przez PGW Wody Polskie – w Gdańskich Wodach odbyło się szkolenie i wizyta terenowa (11.04);
- o warsztaty dotyczące retencji wód opadowych – Fundacja RC – (12 lipca 2025 r.) – uczestnikami byli stali wolontariusze i wolontariuszki Fundacji RC oraz osoby nowe, zainteresowane działaniami na rzecz środowiska;
- o warsztaty z tworzenia ogrodu deszczowego w słoiku w ramach pikniku Eko Weekendu zorganizowanego przez Port Gdańsk w ramach ogólnopolskiego projektu Czyste Zielone Miasta (19 lipca 2025 r.).

## POZOSTAŁE DZIAŁANIA REALIZOWANE W RAMACH PROGRAMU ROZWOJU

### Cel szczegółowy I.1. Bioróżnorodność i zazielenianie miasta

- **W 2025 r. jednostki i spółki miejskie zasadziły 10 255 drzew** (z czego 2627 to nasadzenia zastępcze), a usunęły 2123. Najczęściej sadzono lipę, klon, jarząb, dąb, kasztanowiec. Usunięte obiekty to głównie drzewa martwe, zamierające lub wywroty. Wycięto m.in. 220 takich drzew w parkach/zieleńcach, 182 na cmentarzach i 987 w pasach drogowych. Ponadto 824 drzewa zostały usunięte w związku z realizacją inwestycji miejskich. Wśród zlikwidowanych drzew przeważały (w ok. 60%) te o obwodzie pnia do 100 cm (mierzonym na wys. 130 cm).

Liczba drzew zasadzonych według wybranych jednostek:

- o Gdański Zarząd Dróg i Zieleni (GZDiZ) – 835 obiektów w pasach drogowych, parkach i zieleńcach, a także dodatkowo 5150 drzew w czterech akcjach:
  - „Program Zielonej Edukacji Gdańsk” – akcja odbyła się 29 października i polegała na wspólnym sadzeniu nowego lasu dębowego, które odbyło się na leśnej polanie w Matarni, przy ul. Astronautów. Uczniowie **Szkoły Podstawowej nr 82, Zespołu Szkolno-Przedszkolnego nr 9** oraz **Szkoły Podstawowej nr 7** wraz z leśnikami posadzili ok. 3 tysiące sadzonek dębu szypułkowego;
  - „Czyżnie – biocenotyczne enklawy dla ptaków i dzikich zapylaczy w lasach Nadleśnictwa Gdańsk” to inicjatywa realizowana na terenie Owczarni, obejmująca nasadzenia drzew, krzewów oraz zakładanie łąk kwietnych. W ramach akcji Nadleśnictwa Gdańsk, przy udziale Miasta Gdańska oraz GZDiZ, na terenie należącym do Lasów Państwowych w dniu 15 października, na Polanie Tancerzy w Owczarni, przeprowadzono wspólne sadzenie 1500 drzew i krzewów oraz założono łąkę kwietną.
  - finał akcji „**Elektryczny Las**” – nasadzenie 250 dębów jako nagroda za selektywną zbiórkę elektroodpadów. Akcja WGK przy współudziale miasta i GZDiZ (nasadzenia na terenie GMG);
  - **Fundacja One More Tree** – 24 kwietnia 2025 r. w gdańskiej dzielnicy Zaspia zrealizowano akcję nasadzeń drzew, koordynowaną przez Fundację One More Tree. W ramach inicjatywy, przy udziale wolontariuszy, posadzono 400 dębów. Działanie zostało zrealizowane we współpracy z partnerami zewnętrznymi i wpisywało się w lokalne działania na rzecz zwiększania zieleni miejskiej;
  - Zakład Utylizacyjny sp. z o.o. – 1394 drzewa, w tym 1380 zasadzonych w trzech mikrolasach.
- o Dyrekcja Rozbudowy Miasta Gdańska – 379 drzew w ramach realizacji inwestycji (m.in. drogowych, oświatowych, na terenach rekreacyjnych, związanych z BO);
- o TBS Motława – 2 drzewa;
- o Gdańskie Przedsiębiorstwo Energetyki Ciepłej – 14 drzew;
- o GTBS – 90 drzew;
- o Gdańska Infrastruktura Społeczna – 61 drzew;
- o Gdańskie Wody – 10 drzew;

- GIWK – 30 drzew;
- Gdańskie Nieruchomości – 32 drzewa.
- Wykonano nasadzenia w pasach drogowych i na terenach zieleni – kontynuowano działania studialne, projektowe i wdrożeniowe pozwalające na zwiększenie liczby nasadzeń zieleni wysokiego, średniego i niskiego piętra w ramach projektu mającego na celu zwiększenie różnorodności biologicznej na terenie miasta, ochronę nasadzeń drzew, zwiększenie retencji wodnej.
- W 2025 r. jednostki i spółki miejskie zasadziły 50 134 krzewy (z czego 6354 to nasadzenia zastępcze), z czego najwięcej stanowiło zieleni towarzyszącą prowadzonym inwestycjom (14 808 szt.) oraz przewidzianą w projektach BO (8503 szt.). Posadzono ponadto 6479 krzewów jako planowe nasadzenia związane z zazielenianiem przestrzeni miejskiej oraz 2404 z inicjatywy rad dzielnic. Usunięto krzewy o łącznej powierzchni 9175 m<sup>2</sup> – w zdecydowanej większości z powodu realizacji inwestycji.
- **„Miejskie mikrolasy”** – projekt ten ma na celu tworzenie niewielkich, gęsto zalesionych obszarów w mieście, które przyczyniają się do zwiększenia bioróżnorodności, poprawy jakości powietrza oraz zazieleniania przestrzeni miejskiej. Sadzenie rodzimych gatunków drzew i krzewów w dużym zagęszczeniu pozwala na szybki wzrost i samoregulację ekosystemu. W projekcie wykorzystuje się kompost produkowany z bioodpadów segregowanych przez mieszkańców, co dodatkowo wspiera zrównoważony rozwój i promuje ekologiczne praktyki w mieście. **Tylko w 2025 r. powstały trzy nowe mikrolasy:** Kokoszki przy ul. Fabrycznej / Nowatorów, Jasień przy ul. Stolema 22 i Orunia Górna – Gdańsk Południe przy ul. Grubby 22. Łącznie zajmują one 600 m<sup>2</sup>. Z udziałem ponad 600 mieszkańców posadzono tam blisko 1,4 tys. drzew i krzewów. Glebę wzbogacono o 70 t kompostu produkowanego w Zakładzie Utylizacyjnym z bioodpadów mieszkańców. Łącznie w Gdańsku w 2025 r. było osiem mikrolasów.
- W ramach zakładania **parków kieszonkowych i skwerów** utworzono:
  - Park Kieszonkowy ul. Bluszczowa/Letnia – Olszynka (Budżet Obywatelski);
  - Park kieszonkowy wokół ogrodu deszczowego w Klukowie (Budżet Obywatelski);
  - Park kieszonkowy ul. Jasieńska/ Łowców – „Mały Park” Rada Dzielnicy Jasień;
  - Skwer Kwitnących Wiśni (ul. Chłopska/ Jagiellońska);
  - Skwer im. Czesława Niemena (Hucisko) – wykonanie nasadzeń;
  - Park dzielnicowy „Gdański Kolejarz” w dzielnicy Ujeścisko-Łostowice;
  - „Warzywnik Sąsiedzki” w Parku Południowym;
  - „Tradycyjny sad” w Parku Południowym;
  - zagospodarowanie zieleńca przy skrzyżowaniu ulic Hucisko i Wały Jagiellońskie – Gdańskie Planty;
  - zagospodarowanie zieleńca „Pusty Staw” (ul. Nowotna, Stogi);
  - zagospodarowanie zieleńca na Wzgórzu Mickiewicza (ul. Gerwazego);
  - „Bylinowa Aleja” (Suchanino);
  - upiększanie pętli autobusowych (Brętowo).
- W 2025 r. na terenach zarządzanych przez Hevelianum:
  - dokonano pielęgnacji zieleni parkowej oraz drzewostanu na ponad 20 ha terenu historycznego parku pofortecznego oraz prac przygotowawczych i nasadzeniowych w ramach renowacji części „Ogrodu Tysiąca Róż” zlokalizowanego na terenie parku;
  - zamontowano pułapki feromonowe na szrotówka kasztanowcowiaczka – szkodnika kasztanowców;
  - oczyszczono siedliska dla zwierząt, tj. budki lęgowe dla ptaków, schrony dla nietoperzy;
  - zamontowano hotele dla owadów;

- wymieniono oprawy halogenowe na energooszczędne LED w blacie pomnika na Cmentarzu Nieistniejących Cmentarzy;
- wykonanie specjalistycznych badań diagnostycznych 8 szt. drzew rosnących na terenach zarządzanych przez Hevelianum.
- Opracowano raport dotyczący inwentaryzacji bobrów na terenie Parku Oruńskiego.
- W związku z obecnością bobrów w potoku Oliwskim, na zbiorniku Subisława (wyspa łęgowa) zabezpieczono drzewa siatką.
- **Przegląd pomników przyrody** z terenu Miasta Gdańska, wykonanie zabiegów pielęgnacyjnych i konserwatorskich, wykonanie ekspertyzy zdrowotnej i opinii dendrologicznej oraz testów obciążeniowych dla wytypowanych drzew. W 2025 r. zlecono:
  - wykonanie zabiegów pielęgnacyjnych przy dębie szypułkowym (pomnik przyrody nr 551), rosnącym przy ul. Niepołomickiej u podnóża Wzgórz Luizy;
  - wykonanie zabiegów pielęgnacyjnych przy wiązcie szypułkowym (pomnik przyrody nr 1968), rosnącym na terenie posesji przy ul. Pana Tadeusza 102;
  - przeprowadzenie zabiegów zabezpieczających przy pomnikach przyrody nr 754/1 i 754/2 – drzewa gatunku topola biała rosnących przy ul. Dziejowej 2.
- W ramach inwestycji IV hala i hotel realizowanej w kompleksie Amber Expo zwiększono obszar zagospodarowany zielenią. W przestrzeni ogólnodostępnej stanowiącej ciąg pieszy biegnący od ul. Żaglowej do ul. Narwickiej, wykonano teren zielony o charakterze rabat deszczowych. W ramach prac rozbrukowano 225 m<sup>2</sup> nawierzchni i posadzono zieleń w zagłębieniu z narzutem z kamienia polnego – 2 niecki.
- Ograniczono koszenie trawy przy nowych nasadzeniach drzew oraz zwiększono liczbę miejsc użytkowanych ekstensywnie ze stopniową przemianą roślinności w półnaturalne łąki nazywane „**łąkami miejskimi**” i miejsc koszonych z mniejszą częstotliwością w celu wsparcia naturalnych procesów regeneracyjnych i tworzenia przyjaznych siedlisk dla różnych gatunków roślin i zwierząt.
- Kontynuowano program „**Strefa dla jeża**” polegający na pozostawianiu w wybranych zieleńcach i parkach opadłych liści oraz niedokosów, w których mogą zimować jeże oraz inne drobne zwierzęta.
- Kontynuowano projekt „**Nie Chlebem**” mający na celu zmianę niewłaściwych zachowań w dokarmianiu ptactwa zimą. Oprócz rozpowszechniania treści edukacyjnych dotyczących właściwego dokarmiania ptactwa wodnego przy zbiornikach, działania polegały na napełnianiu ziarnem „kaczkomatów”.
- „**Gdańskie motylówki**” – kontynuacja projektu polegającego na poprawie warunków bytowania pszczoł poprzez tworzenie miododajnych łąk kwietnych – w 2025 r. założono lub dosiano 2856 m<sup>2</sup>.
- Przeprowadzono działania proekologiczne, w tym tworzone zielone enklawy sprzyjające drobnym zwierzętom poprzez **ograniczenie grabienia liści** na wybranych obszarach i **stawianie domków dla owadów pożytecznych w ramach projektu „Gdańsk pomaga pszczołom”**. Podejmowane działania uwzględniały cykl życia zwierząt zamieszkujących miejskie tereny zielone, np. ograniczono koszenie podczas migracji płazów.
- Działania na rzecz bioróżnorodności i zazieleniania przestrzeni miejskich obejmują także tereny o szczególnym charakterze, takie jak cmentarze. Pełnią one nie tylko funkcję miejsc pamięci, lecz również istotną rolę jako zielone enklawy sprzyjające różnorodności biologicznej. W 2025 r. rozpoczęto budowę kolumbariów na Cmentarzu Centralnym „Srebrzysko” i cmentarzu Oliwskim. Kolumbaria są budowane na podstawie umowy w trybie partnerstwa publiczno-prywatnego na ich zaprojektowanie, sfinansowanie, wybudowanie oraz eksploatację. W ramach umowy ma zostać wybudowanych łącznie 2956 nisz, w tym 2800 na cmentarzu Srebrzysko oraz 156 na cmentarzu Oliwskim. **W 2025 r. zakończono i odebrano pierwszy etap budowy kolumbariów na Cmentarzu Srebrzysko. Do użytkowania oddano cztery ściany kolumbaryjne, obejmujące łącznie 224 nisze.** Zakończenie projektu przewidywane jest na 2033 r.

## Cel szczegółowy I.2. Odporność na zmiany klimatu

- Trwała kilkudniowa akcja przeciwpowodziowa wynikająca z największego od 2016 r. opadu pod względem zasięgu przestrzennego i sum całkowitych (sumy opadu w czasie 25 godzin od 55 do 140 mm). Największe zagrożenie wystąpiło na Żuławach Gdańskich, gdzie opady były największe. Gdańskie Wody – poza utrzymaniem miejskich elementów systemu odwodnieniowego – wspomagały PGW Wody Polskie na polderze Olszynka.
- Przeprowadzono ćwiczenia przeciwpowodziowe (24 kwietnia) – w ramach ćwiczeń odbyły się warsztaty z układania worków z piaskiem – ok. 80 aktywnych uczestników.
- Wykonano model hydrodynamiczny zlewni potoku Siedlickiego.
- Utrzymywano monitoring meteorologiczny (24 stacje pomiaru opadu, 2 stacje meteorologiczne) oraz monitoring stanów wody w ciekach, zbiornikach wodnych i kanalizacji deszczowej (85 punktów monitoringu).
- W ramach awaryjnego zasilania energetycznego kluczowych obiektów:
  - kontynuowano prace projektowe dotyczące modernizacji układu zasilania energetycznego oraz układu AKP (Automatyka, Kontrola, Pomiar) na terenie ujęcia wody Czarny Dwór;
  - przygotowano założenia projektowe dla modernizacji zasilania ujęcia wody Osowa (modernizacja rozdzielni głównej niskiego napięcia oraz wymiana wyeksploatowanych transformatorów i agregatu prądotwórczego na ujęciu).
- Zrealizowano projekt ogrodów deszczowych na skwerze przy ul. Malczewskiego, ul. Cienistej i ul. Kartuskiej.
- Wykonano niecki retencyjne przy ul. Telewizyjnej i ul. Herosa oraz rozbruk przy ul. Jaśkowa Dolina.
- Kontynuacja udziału Gdańska w projekcie **LIFECOOLCITY**, finansowanym z programu LIFE UE, którego celem jest rozwój narzędzi wspierających błękitno-zieloną infrastrukturę (BZI) i adaptację miast do zmian klimatu. Projekt obejmuje analizę potencjału adaptacyjnego, stanu środowiska oraz opracowanie rekomendacji działań. Efektem będą cztery narzędzia:
  - indeks dla 10 tys. miast europejskich oparty na danych satelitarnych;
  - szczegółowa analiza 50 miast (m.in. uszczelnienie, przegrzanie, woda, bioróżnorodność);
  - wysokorozdzielcze dane lotnicze wskazujące konkretne działania oparte na przyrodzie;
  - system monitoringu skuteczności wdrożonych działań adaptacyjnych.
- **Gdańskie Łąki Miejskie** – zwiększono liczbę miejsc użytkowanych ekstensywnie, ze stopniową przemianą roślinności w półnaturalne łąki nazywane „łąkami miejskimi” i miejsc koszonych z mniejszą częstotliwością. Działania te przyczyniają się do zwiększenia efektywności retencji wody, obniżenia temperatury i poprawy mikroklimatu w przestrzeniach miejskich.
- W ramach Budżetu Obywatelskiego zrealizowano m.in.:
  - projekt „Przystanek w cieniu drzew” oraz „Czy to drzewo? Czy to pnącze? Odporne i efektowne” polegające na wykonaniu rozbruków przy al. Grunwaldzkiej i przystanku Partyzantów;
  - projekt „Zielone Przymorze Małe – kolejne miejsca wypoczynku dla mieszkańców” – zadanie polegało na zagospodarowaniu terenów zieleni, wykonaniu nowych ścieżek oraz montażu ławek w rejonie ul. Bora-Komorowskiego – koszt 246 tys. zł;
  - projekt „Rewaloryzacja zieleni Starego Chełmu” – rondo Anny Piaseckiej, zadanie obejmowało kompleksowe działania mające na celu poprawę estetyki przestrzeni publicznej, zwiększenie powierzchni biologicznie czynnej oraz wzmocnienie lokalnej retencji wód opadowych. Podczas inwestycji powstały dwie niecki retencyjne o łącznej pojemności ponad 12 m<sup>3</sup>. Koszt to 110 tys. zł.
- Na terenach Portu Lotniczego w 2025 r. trwały prace nad projektem zbiornika retencyjnego o pojemności 3000 m<sup>3</sup>, który umożliwi przechwytywanie zanieczyszczonych wód spływających z terenów utwardzonych lotniska, aby nie trafiły bezpośrednio do środowiska naturalnego.

Testowana jest również technologia wykorzystania filtrów ziemnych w celu poprawy jakości wód deszczowych i roztopowych.

- W 2025 r. przygotowano projekt włączenia w 2026 r. budynków szkolnych, przedszkolnych i użyteczności publicznej do sieci inteligentnych węzłów ciepłych. Celem projektu jest wygenerowanie oszczędności w zużyciu ciepła w budynkach oraz zmiana nawyków użytkowników, co pozytywnie przełoży się na zmniejszenie emisji CO<sub>2</sub> na terenie Gdańska.
- W 2025 r. podpisano list intencyjny pomiędzy spółkami PGE EC oraz Gdańskim Przedsiębiorstwem Energetyki Ciepłej zakładającym wspólne projekty na rzecz dekarbonizacji Gdańska. W ramach tej platformy współpracy powołano zespół roboczy, który opracował scenariusze dekarbonizacji gdańskiego systemu ciepłowniczego uwzględniając potrzeby systemu, jak i konieczność utrzymania cen ciepła na poziomie akceptowalnym dla odbiorców.
- W 2025 r. Zarząd Morskiego Portu Gdańsk S.A. kontynuował działania przygotowawcze związane z wdrożeniem systemu Onshore Power Supply (OPS), ukierunkowane na ograniczenie emisji zanieczyszczeń powietrza oraz realizację celów polityki klimatycznej Unii Europejskiej. Prowadzono prace związane z przygotowaniem dokumentacji projektowej i przetargowej oraz ubieganiem się o dofinansowanie inwestycji obejmujących portową infrastrukturę elektroenergetyczną niezbędną do przyszłej instalacji OPS. Obecnie ZMPG S.A. znajduje się na etapie uzgadniania koncepcji technicznej, Programu Funkcjonalno-Użytkowego oraz uzyskiwania decyzji środowiskowej dla systemu OPS planowanego na terenie Nabrzeża Obrońców Westerplatte oraz terminala kontenerowego Baltic Hub Container Terminal. Przewidywany czas wykonania projektu i robót budowlanych: lata 2026–2029.

### Cel szczegółowy I.3. Gospodarka obiegu zamkniętego

- **Port Czystej Energii (PCE)** – w lutym 2025 r. uruchomiono instalację termicznego przekształcania odpadów komunalnych (ITPOK) będącą jednocześnie miejską elektrociepłownią odzyskującą energię z nienadających się do recyklingu odpadów komunalnych. Roczna przepustowość instalacji wynosi 160 tys. ton odpadów o średniej wartości opałowej 11 MJ/kg. PCE domyka gminny system gospodarowania odpadami poprzez energetyczne wykorzystanie uciążliwych frakcji odpadów komunalnych (pozostałości po mechaniczno-biologicznym przetwarzaniu). Traktując odpady jako lokalny i stabilny zasób, PCE w bezpieczny i efektywny sposób buduje energetyczną odporność i bezpieczeństwo Gdańska, dywersyfikując zasilające miasto źródła energii ze względu na ich ilość jak i surowiec energetyczny. Inwestycja ta stabilizuje koszty gminnego systemu gospodarki odpadami komunalnymi oraz stanowi ważny krok w stronę dekarbonizacji i neutralności klimatycznej Miasta Gdańska oraz Pomorza. W znaczny sposób ogranicza składowanie odpadów i emisję gazów cieplarnianych, również tych związanych z ich transportem. **Od początku funkcjonowania, tj. od lutego do grudnia 2025 r. termicznie przekształcono łącznie 116,6 tys. Mg nienadających się do recyklingu odpadów, z czego blisko 73% odpadów pochodziło z Zakładu Utylizacyjnego w Gdańsku.** Wytworzone odpady poprocesowe – żużle w ilości 19 tys. Mg oraz pyły i popioły lotne w łącznej ilości 3,8 tys. Mg – dzięki utracie statusu odpadów – zostały wykorzystane gospodarczo do produkcji bloczków betonowych, produkcji kruszyw, produkcji mieszanek budowlanych (podbudowa i utwardzanie dróg, stabilizacja gruntów i nawierzchni drogowych). Z powstałych w wyniku spalania odpadów żużli odzyskano łącznie 500 Mg metali żelaznych i 77 Mg metali nieżelaznych. W PCE funkcjonują rozwiązania umożliwiające odzysk i ponowne wykorzystanie wody (dotyczy to zarówno wód opadowo-roztopowych, jak również wody technologicznej i z układów oczyszczania spalin). Zebrana woda, w zależności od potrzeb i jakości, jest ponownie wykorzystywana. Dodatkowo w czterech ogrodach deszczowych funkcjonujących na terenie IPTOK (o łącznej pojemności 520 m<sup>3</sup>) retencjonowana jest woda opadowa z pobliskich dróg wewnętrznych, chodników i parkingów.
- W 2025 r. rozpoczęto budowę trzech kolejnych **Punktów Selektywnej Zbiórki Odpadów Komunalnych (PSZOK)**. To miejsca, gdzie można w bezpieczny i odpowiedzialny sposób pozbyć się odpadów takich jak sprzęt AGD, zużyty akumulator, przeterminowane lekarstwa, farby, lakiery czy wszelkie inne niepotrzebne chemikalia. Nowe budowane PSZOKi, których zakończenie budowy planowane jest na 2026 r., to: Sorterownia Osowa (ul. Meteorytowa), Sorterownia Brzeźno (ul. Uczniowska) i Sorterownia Zaspą (ul. Hynka).

- Trwały prace nad projektem **budowy instalacji OZE** zwiększającej efektywność energetyczną Zakładu Utylizacyjnego, zmniejszające emisję CO<sub>2</sub> oraz usprawniające proces kompostowania. To inwestycja polegająca na budowie nowoczesnego segmentu przetwarzania odpadów biodegradowalnych. Docelowo inwestycja będzie przetwarzać 60 000 t odpadów biodegradowalnych rocznie. Fermentacja w technologii mokrej zlokalizowana na terenie Zakładu Utylizacyjnego będzie uzupełnieniem segmentu przetwarzania odpadów biodegradowalnych w zakładzie.
- **Odbiór elektroodpadów** – w 2025 r. w ramach objazdowej zbiórki odpadów niebezpiecznych zebrano łącznie 54,3 t, a w ramach odbioru sprzętu elektrycznego i elektronicznego bezpośrednio z lokali mieszkalnych – 170,5 t. Dodatkowo w pojemnikach na elektroodpady zebrano 145,6 t drobnego sprzętu elektrycznego.
- **Likwidacja nielegalnych wysypisk** – w 2025 r. usunięto 141 nielegalnych wysypisk, z których zebrano ponad 420 t odpadów.
- **Saturator z darmową wodą pitną** – w 2025 r. urządzenie to udostępniano we wszystkie weekendy lipca i sierpnia w parku Oruńskim, a od maja do września również na wydarzenia organizowane w mieście: Piknik Farenhaita w Hevelianum, Dzień Bezpieczeństwa GIWK, festyn z okazji Dnia Dziecka przy ul. Augustyńskiego 1, event dla pracowników Urzędu Marszałkowskiego, na Przystanku Przygoda podczas Jarmarku Św. Dominika, Dzielnicowy festyn rodzinny w okolicy zbiornika Augustowska, Osowskie Pożegnanie Lata przy ul. Chirona. W rezultacie łącznie zaserwowano mieszkańcom ok. 5 tys. kubków z gdańską wodą (tj. 800 l). Oznacza to ponad 500 szt. półtoralitrowych plastikowych butelek mniej w środowisku.
- **Zdroje na ulicach Gdańska** – w 2025 r. oddano do użytkowania jeden źródło wraz z zamgławiaczem zrealizowany ze środków Budżetu Obywatelskiego na skwerze im. Ireny Jarockiej oraz dostawiono misę dla zwierząt przy istniejącym źródle w rejonie mola w Brzeźnie. Istniejące i nowe źródła w łącznej liczbie 63 szt. przyczyniają się do zmniejszenia ilości zakupionej wody butelkowanej.
- **Powtórne wykorzystanie oczyszczonych ścieków** – oczyszczalnia Gdańsk Wschód wykorzystwała do celów technologicznych oczyszczone ścieki w ilości ok. 665 tys. m<sup>3</sup>. Ponadto na potrzeby Instalacji Termicznego Przekształcania Osadów pobrano 6 346 m<sup>3</sup> oczyszczonych ścieków. W sumie na terenie oczyszczalni ponownie wykorzystano ok. **1,62%** łącznej ilości ścieków oczyszczonych w 2025 r.
- **Współpraca w zakresie funkcjonowania systemu gospodarowania odpadami komunalnymi:**
  - rozpowszechniano materiały edukacyjne o segregacji odpadów, w tym broszurę „Wszystko o segregacji odpadów – poradnik mieszkańca” z zasadami segregacji, postępowania z odpadami nietypowymi oraz wskazówkami ograniczania odpadów. Publikacje dystrybuowano podczas wydarzeń miejskich oraz na prośbę spółdzielni, zarządców i firm. Dodatkowo kolportowano słowniki segregacji i plakaty informacyjne. Opracowano także broszurę dla dzieci „Wszystko o odpadach – poradnik małego mieszkańca”;
  - wspólnie ze spółdzielniami i zarządcami nieruchomości dystrybuowano tablice edukacyjne dotyczące gospodarki odpadami. Przekazano 378 tablic o zasadach segregacji oraz 444 dotyczące postępowania z odpadami nietypowymi i niebezpiecznymi.
- Projekt **Ecomarinas** – w ramach projektu rozpoczęto przygotowania do wdrożenia pilotażowych rozwiązań infrastrukturalnych wspierających ograniczenie zanieczyszczeń generowanych przez jednostki pływające. W Gdańsku przygotowywana jest inwestycja obejmująca punkt selektywnej zbiórki odpadów (marina Gdańsk Szafarnia) oraz instalację do zbierania substancji niebezpiecznych z jednostek pływających w marinie w Górkach Zachodnich. W 2025 r. opracowano koncepcję inwestycji oraz przygotowano dokumentację i postępowanie zakupowe.
- W ramach akcji **Sprzątamy Bałtyk 2025** wraz z Fundacją Mare zrealizowano czyszczenie dna Motławy na obszarze Mariny Gdańsk. Udział wzięli profesjonalni nurkowie przy wsparciu jednostki pływającej z Centrum Nurkowego FROG, wyłowiono dużą ilość śmieci, w tym liczne butelki szklane, opony, hulajnogi elektryczne oraz inne odpady z tworzywa sztucznego.
- **Ryneczki dzielnicowe** organizowane są przez Miasto Gdańsk przy współpracy z Międzynarodowymi Targami Gdańskimi. „Ryneczek Piecki-Migowo” realizowany w partnerstwie z Radą Dzielnic Piecki-Migowo oraz Lokatorsko-Własnościową Spółdzielnią Mieszkaniewą „Morena”; „Ryneczek Pętla

Łostowice Świętokrzyska” realizowany w partnerstwie z Radą Dzielnicy Orunia Górna – Gdańsk Południe. Celem projektu jest zapewnienie mieszkańcom Gdańska łatwego dostępu do świeżych warzyw, owoców i produktów pochodzących od lokalnych i regionalnych rolników oraz producentów.

- **Zagospodarowanie Podwórek Gminnych** – program realizujący założenia zagospodarowania przestrzeni położonych w sąsiedztwie budynków mieszkalnych stanowiących 100% własności Gminy Miasta Gdańska ukierunkowanego na rzecz budowy i modernizacji estetycznych miejsc gromadzenia odpadów. W 2025 r. Gdańskie Nieruchomości wybudowały jedną wiatę śmietnikową pomiędzy ul. Grażyny 10 a ul. Grażyny 8.
- **Wspólne Podwórko** – kontynuacja programu ukierunkowanego na wspieranie działań obywatelskich na rzecz poprawy jakości środowiska zamieszkania. Beneficjentami programu mogą być wspólnoty mieszkaniowe, które dzierżawią lub współdzierżawią przyległe do budynków tereny gminne oraz spełniają warunki określone w regulaminie programu. W 2025 r. w ramach programu wybudowano cztery wiaty śmietnikowe.
- Akcja „**Sprzątanie Świata 2025**” odbyła się w dwóch odsłonach: jako edycja rodzinna w trzech dzielnicach Gdańska oraz jako edycja szkolna dla placówek oświatowych, która obejmowała cztery punkty w pasie nadmorskim. Łącznie w obu edycjach uczestniczyło 2818 osób, które zebrały prawie 3 tony odpadów.
- Kontynuowano realizację pozyskanych projektów unijnych, których celem jest podnoszenie poziomu wiedzy w zakresie gospodarki odpadami komunalnymi oraz gospodarki o obiegu zamkniętym:
  - projekty „**WEEEWaste**” oraz „**Circular WEEEP**” – prowadzenie działań edukacyjnych oraz kampanii promocyjnych zwiększających świadomość mieszkańców, w tym dzieci i młodzieży, w zakresie odpowiedzialnego gospodarowania elektroodpadami;
  - projekt „**Foodloops**” – przeprowadzenie pięciu warsztatów, m.in. dla nauczycieli, intendentów i kucharzy pracujących w szkołach podstawowych. Tematem przewodnim spotkań było ograniczenie marnowania żywności w szkołach oraz szukanie rozwiązań opartych na działaniach „circular economy”. Nawiązano również kontakty z miejskimi rolnikami, mając na względzie politykę „od pola do stołu”;
  - **LIFE Pom GOZilla.PL** – (Wdrożenie Planu Gospodarki Odpadami dla Województwa Pomorskiego (PGOWP) uwzględniającego hierarchię sposobów postępowania z odpadami komunalnymi oraz zasady gospodarki cyrkularnej (GOZ)) – w 2025 r. prowadzono działania organizacyjne i koncepcyjne związane z przygotowaniem wdrożenia aplikacji mobilnej łączącej mieszkańców z usługodawcami oraz umożliwiającej wymianę i naprawę przedmiotów codziennego użytku. Narzędzie będzie wspierać rozwój usług naprawczych, ponowne wykorzystanie rzeczy oraz wymianę niepotrzebnych przedmiotów, również z wykorzystaniem bezpłatnej usługi odbioru i współpracy z kurierem w przypadku większych sprzętów.
- **Kubeczki kaucyjne na Jarmarku Bożonarodzeniowym** – po raz pierwszy na Jarmarku wprowadzono estetyczne, wielorazowe rozwiązanie zamiast jednorazowych naczyń. Ceramiczne kubki stanowiły ekologiczną alternatywę i po użyciu wracały do ponownego obiegu. Łącznie wykorzystano 20 tys. kubków kaucyjnych.
- **Działania w zakresie gospodarki obiegu zamkniętego i odpowiedzialnego postępowania z odpadami komunalnymi:**
  - kontynuowano prowadzenie profilu **Czyste Miasto Gdańsk** na Facebooku oraz profilu na Instagramie, które stanowią istotny element komunikacji z mieszkańcami Gdańska w zakresie odpowiedzialnego postępowania z odpadami komunalnymi. Na koniec 2025 r. profil na Facebooku obserwowało 4674 użytkowników, a na Instagramie 445;
  - kontynuowano prowadzenie oraz systematyczną aktualizację portalu internetowego [www.czystemiasto.gdansk.pl](http://www.czystemiasto.gdansk.pl). Portal pełni rolę praktycznego narzędzia informacyjnego – zawiera aktualne harmonogramy odbioru odpadów, informacje o Punktach Selektywnego Zbierania Odpadów Komunalnych (PSZOK), zasadach postępowania z odpadami nietypowymi i niebezpiecznymi, a także wyjaśnienia dotyczące opłat i obowiązków właścicieli nieruchomości. **Pod koniec 2025 r. liczba odsłon portalu wynosiła 102 000;**

- wyemitowano 12 krótkich filmów poświęconych lokalnym rzemieślnikom, prezentujących różnorodne dziedziny rzemiosła. Materiały publikowane były w mediach społecznościowych na profilu Czyste Miasto Gdańsk i promowały **ideę kultury naprawiania, ponownego wykorzystywania zasobów oraz nadawania przedmiotom „drugiego życia”** jako alternatywy dla nadmiernej konsumpcji i ograniczania ilości wytwarzanych odpadów;
- **Czarne Złoto Ogrodników** – to cykliczna inicjatywa mająca na celu promowanie segregacji odpadów oraz gospodarki o obiegu zamkniętym. Dzięki niej mieszkańcy Gdańska mogą w praktyczny sposób wykorzystać efekty swojej codziennej dbałości o środowisko. Akcja dotyczy certyfikowanego polepszacza gleby SK9 (kompostu), produkowanego z bioodpadów zbieranych selektywnie przez mieszkańców, który można nabyć za symboliczną złotówkę wraz z transportem. W 2025 r. akcja zakończyła się przekazaniem 292 t tzw. czarnego złota ogrodników mieszkańcom Gdańska. Z możliwości zakupu tony kompostu za symboliczną złotówkę skorzystało 299 zainteresowanych;
- **„Wypożycz Choinkę”** – cykliczna akcja promująca gospodarkę obiegu zamkniętego oraz pomoc zwierzętom w potrzebie przez wypożyczanie choinek. W 2025 r. wypożyczono blisko 200 drzewek. Dzięki hojności mieszkańców zebrano kwotę blisko 25 tys. zł, która w całości trafiła na konto Pomorskiego Ośrodka Rehabilitacji Dzikich Zwierząt Ostoja. Środki zostały przeznaczone na szpitalik dla jeży;
- działania edukacyjne skierowane do mieszkańców z zakresu gospodarki obiegu zamkniętego oraz kampanie informacyjno-edukacyjne mające na celu promowanie ekologicznych działań wpisujących się w hierarchię postępowania z odpadami komunalnymi.
- **Aplikacja mobilna Czyste Miasto Gdańsk** nadal stanowi istotne narzędzie wspierające mieszkańców w zakresie selektywnej zbiórki odpadów oraz wdrażania zasad gospodarki obiegu zamkniętego. Użytkownicy mogą w niej sprawdzić harmonogramy odbioru odpadów i mycia pojemników, uzyskać wskazówki dotyczące prawidłowej segregacji, a także zapoznać się z informacjami o funkcjonowaniu miejskiego systemu gospodarowania odpadami. Aplikacja zawiera m.in. mapę punktów zbiórki małych elektroodpadów. Jest dostępna w czterech wersjach językowych: polskiej, angielskiej, ukraińskiej i rosyjskiej. W aplikacji funkcjonuje również zakładka poświęcona gospodarce obiegu zamkniętego i idei less waste, prezentująca sposoby ograniczania ilości wytwarzanych odpadów oraz promująca dzielenie się, naprawę i ponowne wykorzystanie przedmiotów. Znajduje się tam także mapa punktów usług rzemieślniczych i naprawczych. **Aplikacja posiadała pod koniec 2025 r. ponad 66,5 tys. aktywnych użytkowników (o ok. 7,5 tys. więcej niż w 2024 r.).**

#### Cel szczegółowy I.4. Czyste powietrze, woda, gleba

- Na początku 2025 r. Główny Inspektorat Ochrony Środowiska (GIOŚ) zgodnie z Wykonawczym Programem Państwowego Monitoringu Środowiska uruchomił w Gdańsku stację monitoringu jakości powietrza. Stacja jest zlokalizowana w sąsiedztwie ulic o bardzo dużym natężeniu ruchu samochodów: w pobliżu skrzyżowania al. Grunwaldzkiej z al. Żołnierzy Wyklętych. Jest to tzw. stacja komunikacyjna, badająca oddziaływanie ruchu drogowego na jakość powietrza w mieście. Wyniki automatycznych pomiarów pyłu zawieszonego PM10 oraz tlenków azotu (NO, NOx, NO<sub>2</sub>) są dostępne na mapie bieżących danych pomiarowych na portalu „Jakość Powietrza” GIOŚ.
- W 2025 r. podjęto działania dotyczące realizacji inwestycji oraz możliwości pozyskania funduszy na modernizację kolejnej stacji monitoringu powietrza AM8 we Wrzeszczu przy ul. Leczkowa, w zakresie wymiany trzech analizatorów do pomiaru tlenku węgla, tlenków azotu i ozonu oraz zainstalowania instalacji fotowoltaicznej o mocy ok. 15 kWp wraz z magazynem energii 10 kWh.
- **Ochrona powietrza w Porcie Czystej Energii** – instalacja termicznego przekształcania odpadów komunalnych w PCE posiada wysokosprawny system oczyszczania i monitoringu spalin, który skutecznie minimalizuje emisje zanieczyszczeń i spełnia najbardziej restrykcyjne środowiskowe standardy. Ograniczenie to dotyczy przede wszystkim pyłów, CO<sub>2</sub>, SOx i NOx. Funkcjonowanie instalacji ogranicza również znacząco ilość metanu i innych gazów cieplarnianych powstających na składowiskach odpadów, poprzez radykalne ograniczenie ilości odpadów kierowanych do składowania. Produkcja energii z odpadów zastępuje tradycyjne źródła kopalne, co wpływa korzystnie na jakość powietrza, ponieważ standardy środowiskowe instalacji termicznego

przekształcania odpadów są dużo bardziej rygorystyczne niż w tradycyjnych elektrociepłowniach. Cały proces spalania i oczyszczania spalin jest kontrolowany w trybie ciągłym. Wyniki monitoringu są prezentowane na tablicy przed budynkiem administracyjnym Portu Czystej Energii oraz na stronie internetowej PCE.

- **Efekty środowiskowe Portu Czystej Energii** w pierwszym roku działalności (02.2025-12.2025):
  - **redukcja emisji gazów cieplarnianych** (głównie metanu), dzięki znacznemu ograniczeniu ilości odpadów kierowanych na składowisko;
  - **zmniejszenie śladu węglowego** – mniej emitowanego CO<sub>2</sub> w porównaniu z elektrociepłownią na gaz ziemny czy węgiel, mniej emisji spalin samochodowych dzięki rezygnacji z zagospodarowania odpadów w instalacjach znacznie oddalonych od Gdańska oraz ograniczenie ilości transportowanego węgla kamiennego do tradycyjnej elektrociepłowni w Gdańsku;
  - **wytwarzanie w kogeneracji energii z odnawialnych źródeł** (koncesja na wytwarzanie energii z OZE);
  - **czystsze powietrze i redukcja emisji zanieczyszczeń** w porównaniu z działalnością tradycyjnych elektrociepłowni węglowych dzięki instalacji wyposażonej w nowoczesny, wysokosprawny system oczyszczania i monitoringu spalin, spełniający najwyższe środowiskowe standardy zgodne z najnowszymi wytycznymi BAT.
- W 2025 r. odnotowano 273 sztuki wymiany źródeł ciepła na źródła niskoemisyjne i zeroemisyjne.
- Kontynuowano współpracę ze Strażą Miejską w zakresie działań na rzecz poprawy jakości powietrza – **przeprowadzono 52 kontrole i pomiary stężenia pyłów PM10 i PM2,5 w rejonach przyporportowych oraz 56 obserwacji i pomiarów na terenach objętych podwyższonym ryzykiem zanieczyszczeń.**
- **Budowa systemu optymalizacji gospodarowania wodą pitną i ściekami sanitarnymi:**
  - monitoring sieci wodociągowej pozwalający na wskazywanie obszarów z prawdopodobnymi wyciekami nieujawnionymi. Dzięki działaniom osiągnięto niski poziom strat wody w wysokości 5,39 m<sup>3</sup>/d/km. W 2025 r. w ten sposób (dzięki bilansowaniu sektorowemu i osłuchowi 530 km sieci, co stanowi 40% sieci rozdzielczej i przesyłowej na terenie miasta) wykryto siedem przecieków, co zapobiegło utracie nawet 425 tys. m<sup>3</sup> wody w ujęciu rocznym (ok. 1,5% rocznej ilości wody wtłaczanej do sieci wodociągowej);
  - monitoring stanu sieci kanalizacji sanitarnej:
    - kontrola stanu przewodów – monitoring CCTV sieci kanalizacji sanitarnej średnio min. 50 km rocznie (5% sieci kanalizacji sanitarnej grawitacyjnej na terenie Gdańska);
    - szczelność kanałów sanitarnych – w 2025 r. skontrolowano 3880 lokalizacji i wykryto 41 nielegalnych miejsc odprowadzania wód opadowych do kanalizacji sanitarnej (łącznie od momentu rozpoczęcia tej działalności w 2021 r. Gdańskie Wody skontrolowały 21 306 lokalizacji i wykryły 805 nielegalnych podłatecz).
- **Budowa i modernizacja stacji uzdatniania wody oraz budowa sieci wodociągowej na terenach bez miejskiej sieci wodociągowej:**
  - zakończono roboty budowlane związane z budową sieci wodociągowej w ul. Modrej na łącznej długości 2,2 km oraz w ul. Źródlanej na długości 286 m;
  - kontynuowano roboty budowlane związane z budową sieci wodociągowej w ul. Grzybowej, ul. Czaplewskiej i ul. Żukowskiej;
  - kontynuowano roboty budowlane związane z budową magistrali wodociągowej ul. Miałki Szlak – ul. Zagroble o długości ok. 6,6 km celem rozbudowy sieci na terenach dotychczas niezbrojonych w sieć wodociągową;
  - kontynuowano prace projektowe dotyczące modernizacji stacji uzdatniania wody Straszyn.

- **Rozbudowa systemu monitorowania jakości i ilości zasobów wodnych oraz wody ujmowanej:**
  - wybudowano (odwiercono) dodatkowe dwa piezometry obserwacyjne w strefie ochronnej ujęcia wody „Dolina Radości”, które umożliwią prowadzenie dodatkowych obserwacji zasobów wód podziemnych;
  - kontynuowano prace projektowe dla dodatkowych dwóch piezometrów w strefie ochronnej ujęcia wody „Osowa”;
  - w 2025 r. kontynuowano prowadzenie monitoringu wód podziemnych w zakresie pomiarów zwierciadła wody i badań fizykochemicznych na obszarze Gdańska. Stan wód monitorowano w 124 studniach na terenie komunalnych ujęć wody oraz w 144 otworach obserwacyjnych (piezometrach) zlokalizowanych w granicach wyznaczonych stref ochronnych ujęć. Uzyskane wyniki opróbowania wód podziemnych w wytypowanych punktach ujęć zbiorowego zaopatrzenia ludności w wodę, zlokalizowanych na terenie Gdańska, potwierdziły dobry stan jakościowy wód ujmowanych przez większość ujęć komunalnych. W niektórych obszarach, w rejonie stref ochronnych ujęć wody „Czarny Dwór” i „Zaspa” oraz „Lipce”, potwierdzono występowanie historycznych zanieczyszczeń pochodzenia antropogenicznego. Zaleca się kontynuowanie monitoringu osłonowego dla wszystkich ujęć komunalnych;
  - w 2025 r. podjęto działania prowadzenia obserwacji zachowania się soczewki substancji węglowodorowej występującej na zwierciadle wód podziemnych w rejonie byłego zakładu „Polifarb” przy zbiegu ulic: Beniowskiego i Bora Komorowskiego w Oliwie celem usunięcia ogniska zanieczyszczeń i poprawy jakości wód podziemnych na kierunku odpływu tych wód w kierunku studni ujęcia „Czarny Dwór”. Są to działania poprzedzające planowaną remediację/rekultywację środowiska gruntowo-wodnego w obszarach zidentyfikowanych zanieczyszczeń wód podziemnych.
- **Przebudowa sieci wodociągowych**, w tym tych wykonanych z azbestocementu – przebudowano łącznie ok. 7,3 km sieci wodociągowej, m.in. w ul. Saperów, Ogarnej, Biskupiej, Suchanka, Świtezianki, Domeyki, Pana Tadeusza, Nowogrodzkiej i Filomatów, Budowlanych, Żuławskiej, Niegowskiej, Lipce, Lotników Polskich, Morenowe Wzgórze, VII Dwór. Dzięki przeprowadzonym robotom zlikwidowano ok. 829 m sieci wykonanych z azbestocementu.
- **Monitoring i renowacja sieci kanalizacji sanitarnej i kanalizacji deszczowej oraz rozbudowa sieci kanalizacji sanitarnej:**
  - w 2025 r. przebudowano sieć kanalizacji sanitarnej w ulicach: Saperów, Ogarnej, Biskupiej, Łostowickiej, Hallera, Witosa, Szopy, Hołdu Pruskiego, Polanki, Grobla I, Lotników Polskich na dł. 1,3 km;
  - zakończono roboty budowlane związane z budową nowej sieci kanalizacji sanitarnej w ul. Modrej oraz w ul. Źródlanej i Jasińskiego na łącznej długości 3,1 km. Kontynuowano roboty związane z budową kanalizacji sanitarnej w ul. Grzybowej, ul. Czaplewskiej i ul. Żukowskiej;
  - rozpoczęto projektowanie nowych sieci kanalizacji sanitarnej w ulicach: Internetowej, Komputerowej, Rakietowej, Kosmonautów, w rejonie ul. Cieślaka, Marzeń i prof. M. Osińskiego, w rejonie ul. Forsycji i ul. Turystycznej 82. Kontynuowano prace projektowe dotyczące kanalizacji sanitarnej w ulicach: Bieszkowickiej i Tuchomskiej.
- Kontynuowano projekt (koniec – czerwiec 2027 r.) „**Ecomarinas**” w ramach programu Interreg South Baltic. Koncentruje się on na podnoszeniu świadomości ekologicznej oraz dostarczaniu operatorom marin wiedzy i narzędzi niezbędnych do minimalizowania szkód środowiskowych. Działania projektowe ukierunkowane są przede wszystkim na ograniczenie zanieczyszczenia Morza Bałtyckiego, zwłaszcza poprzez eliminację szkodliwych substancji, takich jak ścieki z jednostek pływających, które przyczyniają się do eutrofizacji wód.
- **Rekultywacja wierzchowiny składowiska – sektor C** w celu trwałego zabezpieczenia składowanych odpadów na terenie Zakładu Utylizacyjnego, ograniczenia ich wpływu na środowisko oraz przygotowania terenu do rekultywacji biologicznej. Wykonano wielowarstwową strukturę zamykającą, obejmującą m.in. warstwę wyrównawczą, drenaż gazowy, uszczelnienie z maty bentonitowej oraz drenaż wodny. Zastosowana mata bentonitowa zapewnia wysoką szczelność, odporność na odcieki i zdolność samouszczelniania. Na zakończenie ułożono warstwę

glebotwórczą (50 cm), rozpoczynając etap rekultywacji biologicznej oraz wykonano system odwodnienia (rowy opaskowe).

- **Modernizacja instalacji odgazowania w ramach rekultywacji podsektora C kwatery 800/1 na terenie Zakładu Utylizacyjnego** – w ramach prac całkowicie zmodernizowano instalacje odgazowania na tym podsektorze. Wybudowano m.in. nowe studnie gazowe pionowe, poziome, zbiorniki zawracania retentatu. W ramach prac zainstalowano nowy typ odwadniaczy instalacji odgazowania – oparty na pompach elektrycznych. Odwadniacze wyposażono w automatyczne sterowanie działaniem pompy.
- **Utrzymywano automatyczny system monitoringu jakości wód** w zbiornikach retencyjnych i kanalizacji deszczowej – łącznie osiem stacji.
- Gmina jest zobowiązana do kontroli wszystkich istniejących zbiorników bezodpływowych i przydomowych oczyszczalni ścieków co najmniej raz na dwa lata na podstawie opracowanego planu kontroli. Wydział Ekologii i Energetyki wypełniając obowiązki ustawowe skontrolował 149 nieskanalizowanych nieruchomości w zakresie sprawdzenia częstotliwości opróżniania zbiorników bezodpływowych oraz przydomowych oczyszczalni ścieków. Właściciele nieruchomości wywiązywali się z obowiązku pozbywania się nieczystości ciekłych w sposób zgodny z przepisami ustawy i regulaminu utrzymania czystości i porządku w gminach.
- **Działania dekarbonizacyjne – w Porcie Lotniczym Gdańsk** badany jest ślad węglowy spółki, który umożliwia monitorowanie wpływu lotniska na środowisko naturalne i aktywne zarządzanie nim. Port Lotniczy Gdańsk dołączył do programu akredytacji węglowej ACA kierowanego do lotnisk. Działanie to ma na celu świadome i szczegółowe określenie granic odpowiedzialności i wpływu na środowisko naturalne. Port lotniczy otrzymał dwukrotnie certyfikat na poziomie 1 „mapping”, ponadto trwały prace nad budową farmy fotowoltaicznej w celu zmniejszenia śladu węglowego oraz zużycia energii elektrycznej pochodzącej od dostawcy zewnętrznego. Obecnie przedsięwzięcie jest w fazie projektowej. Farma zaopatrzy lotnisko w zieloną energię elektryczną odpowiadającą ok. 20% jego rocznego zużycia. Dodatkowo wprowadzono program SAE – system zarządzania ciepłem w budynkach, którego celem jest zmniejszenie zużycia ciepła w instalacjach centralnego ogrzewania i ciepła technologicznego zimą oraz zużycia energii elektrycznej w instalacjach klimatyzacyjnych latem.
- **Program Rewitalizacji Akustycznej** – w związku z dynamicznie rosnącym ruchem lotniczym w celu zmniejszenia uciążliwości emisji hałasu lotniczego na lokalne społeczności, Port Lotniczy Gdańsk im. Lecha Wałęsy uruchomił w 2025 r. drugą edycję Programu Rewitalizacji Akustycznej dla mieszkańców z terenów zlokalizowanych wokół lotniska w strefach szczególnie narażonych na hałas lotniczy. Program jest inicjatywą dobrowolną, która ma pomóc mieszkańcom poprawić komfort akustyczny ich nieruchomości mieszkalnych.
- W Porcie Lotniczym Gdańsk trwały prace projektowe nad filtrem ziemnym w celu poprawy jakości wód deszczowych i roztopowych. Filtr ziemny umożliwi w sezonie zimowym biodegradację wód deszczowych i roztopowych zawierających resztki środków do odladzania nawierzchni stosowanych na lotnisku. Oczyszczona woda będzie oddawana do środowiska naturalnego.
- Plaża na Gdańskich Stogach zyskała nową jakość dzięki pracy autonomicznego robota do czyszczenia piasku. W ramach inicjatyw wspierających ochronę środowiska Baltic Hub sfinansował zakup urządzenia BeBot, które przekazał Gdańskiemu Ośrodkowi Sportu. Autonomiczny robot zasilany jest energią słoneczną, skutecznie usuwa niedopałki, szkło, plastik oraz kapsle, odpady trudne do zebrania tradycyjnymi metodami. Szacuje się, że przez pół roku codziennej pracy jest w stanie zebrać nawet 27,5 t odpadów. Jego duża wydajność jest w stanie wyczyścić do 3000 m<sup>2</sup> plaży w ciągu jednej godziny.
- Projekt Ecomarinas – w 2025 r. w ramach projektu prowadzono wizyty studyjne w marinach w regionie Zatoki Gdańskiej (Rewa, Gdynia, Puck, Jastarnia) oraz w Kłajpedzie, służące identyfikacji dobrych praktyk w zakresie gospodarki odpadami, zarządzania ściekami i ochrony jakości wód. Równolegle prowadzono dialog z interesariuszami oraz przygotowywano plan działań środowiskowych dla administratorów marin.
- Zamontowano nowy kosz PortBin w przystani Marina Gdańsk. PortBin to innowacyjny, zasilany elektrycznie „wodny odkurzacz” służący do automatycznego zbierania zanieczyszczeń

z powierzchni wody. Urządzenie wyłapuje plastik, styropian i inne odpady, zapobiegając ich przedostaniu się do otwartego morza.

#### Cel szczegółowy I.5. Świadomi, zaangażowani ekologicznie mieszkańcy i mieszkanki

Prowadzono ogólnomiejskie kampanie edukacyjne, w szczególności dotyczące gospodarki obiegu zamkniętego, odporności na zmiany klimatu, bioróżnorodności, czystego powietrza, wody i gleby.

W zakresie bioróżnorodności, terenów zielonych i adaptacji do zmian klimatu:

- obchody **Światowego Dnia Wody** (21 marca) – przygotowano stoisko edukacyjne na terenie Centrum Handlowego Morena, którego celem było zwrócenie uwagi na znaczenie wody w życiu człowieka, a przygotowane atrakcje były głównie przeznaczone dla rodzin z dziećmi. W atrakcjach przygotowanych na stoisku aktywnie uczestniczyło ok. 200 osób. Podczas wydarzenia promowano kampanię edukacyjną „Wody nie zastąpisz” – uświadomienie mieszkańcom i mieszkankom, że wody nie da się wyprodukować sztucznie, a jej zasoby odnawiają się bardzo powoli;
- kontynuacja programu edukacyjnego **Hydromisja** – w odpowiedzi na zgłoszenia przez kalendarz zapisów przeprowadzono w 13 placówkach zajęcia edukacyjne dla najmłodszych (przedszkolaków i uczniów klas 0-3 szkół podstawowych) oraz uczniów klas 6-7 szkół podstawowych. Edukacją objęto 254 dzieci. Od września 2025 r. wprowadzono odpłatność za udział w zajęciach oraz, po raz pierwszy, realizację zajęć dla najmłodszych powierzono zewnętrznemu podmiotowi. Celem outsourcingu było stworzenie możliwości wprowadzenia do oferty zajęć dla starszych dzieci, które są prowadzone przez pracownice GIWK, oraz wygospodarowanie czasu do dalszego rozwoju programu;
- **Gdański Szlak Wodociągowy** – w 2025 r. łącznie obiekty GSW odwiedziły 21 094 osób (o 6 tys. więcej niż w roku ubiegłym), w tym Zbiornik Wody Stary Sobieski (ZWSS) 6399 osób, Zbiornik Wody Stara Orunia (ZWSO) 8417 osób i Zbiornik Wody Kazimierz (ZWK) 6278 osób. Rok 2025 okazał się rekordowym w zakresie frekwencji.
- Edukacja w ramach międzynarodowego projektu **EMPEREST** – w 2025 r. podczas Festiwalu Czyste Miasto Gdańsk przygotowano wystawę edukacyjną nt. szkodliwości związków PFAS (substancje, które nie ulegają naturalnemu rozkładowi, kumulując się w środowisku i organizmach). W ramach podnoszenia świadomości nt. tych substancji przeprowadzono również kampanię informacyjno-edukacyjną na profilach w mediach społecznościowych giwkpl i miastonadetoksie.
- Gdańskie Wody dołączyły do europejskiego projektu **SMARTER**, finansowanego w ramach programu Horyzont Europa. To inicjatywa, która pomaga miastom i regionom lepiej przygotować się na skutki zmian klimatu dzięki współpracy z mieszkańcami, gminami i ekspertami oraz wykorzystaniu rozwiązań opartych na przyrodzie. SMARTER tworzy praktyczny zestaw narzędzi dla samorządów, urbanistów, specjalistów środowiskowych i badaczy oraz wspiera wszystkie etapy polityki adaptacji: projektowanie, wdrażanie, ocenę i monitorowanie. Dzięki temu miasta – w tym Gdańsk – będą mogły szybciej i skuteczniej wprowadzać trwałe, odporne na zmiany klimatu rozwiązania – zarówno w trakcie projektu, jak i po jego zakończeniu.
- Edukacja formalna prowadzona przez Gdański Ogród Zoologiczny – zajęcia edukacyjne terenowe jak i w sali edukacyjnej dla dzieci w wieku przedszkolnym, szkolnym, młodzieży oraz seniorów o tematyce ochrony bioróżnorodności, roli ogrodów zoologicznych, kształtowaniu postaw proekologicznych – w 2025 r. wzięło w nich udział **8810** uczestników.
- Gdański Ogród Zoologiczny prowadził **wydarzenia i zajęcia edukacyjne** – cykliczne lub jednorazowe w związku z zoologicznymi wydarzeniami. Były to różne formy edukacji outdoorowej, gamifikację, wykłady, spotkania z opiekunami, warsztaty manualne (np. „Tydzień Misji Ogrodów Zoologicznych”, „Morze wiedzy z gdańskimi fokami”, „Dzień warzyw i owoców”). Umieszczono tablice edukacyjne o drzewach i krzewach rodzimych i ozdobnych znajdujących się na terenie ZOO, o roli zwierzęcych odchodów w ekosystemie, instalacje edukacyjne dotyczące pracy opiekuna oraz zagrożeń jakie spotykają dany gatunek w naturze – żyrafy, manule, szympansy. Dodatkowo prowadzono kanały społecznościowe z treściami zwiększającymi świadomość ekologiczną i zaangażowanie w świat dzikiej przyrody (cykl 10 filmów ZOOnline oraz 24 artykułów EduBlog).

- Wydział Ekologii i Energetyki prowadził liczne działania edukacyjno-informacyjne dla mieszkańców nt. zwierząt w mieście m.in. filmy o udzielaniu pierwszej pomocy dzikim zwierzętom, szklanych pułapkach dla ptaków, podlotach, bobrach czy młodych ssakach, powstały liczne artykuły nt. zwierząt w mieście m.in. ptaków, dzików, płazów czy też dzikich zapylaczy. Mieszkańcom przekazywane są informacje na temat sposobów udzielania pomocy dzikim zwierzętom – kiedy reagować, a kiedy pozostawić zwierzę w spokoju. Wśród publikacji znalazły się również informacje na temat IGO (Inwazyjne Gatunki Obce) oraz pomników przyrody. Przygotowano materiały informacyjne w postaci zakładki do książek czy naklejek, prowadzono social media (FB).
- **Spacerzy przyrodnicze** – w ramach Budżetu Obywatelskiego zorganizowano dzielnicowe spacerzy przyrodnicze dla mieszkańców. Tematyka spacerów uwzględniała bogactwo gatunkowe fauny i flory regionu, a także zagadnienia związane ze współczesnymi problemami ochrony przyrody np. ochroną owadów zapylających, inwazjami biologicznymi czy utratą różnorodności biologicznej. Lokalizacje spacerów były zaproponowane w taki sposób, aby mieszkańcy każdej z 35 dzielnic mogli uczestniczyć w spotkaniach we własnej lub sąsiadującej dzielnicy. Do poprowadzenia spacerów zaproszono specjalistów z różnych dziedzin biologii: botaników, ornitologów, herpetologa, teriologów i entomologa. **W spacerach wzięło udział w sumie 834 mieszkańców.**
- „Sadzonki dla mieszkańców Suchanina” – w ramach Budżetu Obywatelskiego zorganizowano dwa pikniki w dzielnicy Suchanino, w okresie wiosennym (kwiaty) i jesiennym (drzewa).
- Gdańskie Ogrody Motylowe – utworzenie ogrodu na terenie jednej szkoły oraz ogrodu na terenie szpitala przy ul. Polanki.
- Hevelianum przeprowadziło kompleksową ofertę edukacyjną dla dzieci i młodzieży na wszystkich poziomach nauczania. Problematyka ekologiczna oraz obejmująca ochronę środowiska i zmianę klimatu, została ujęta w koordynowanym przez Hevelianum Programie Zielonej Edukacji. W 2025 r. kontynuowano również realizację działań:
  - **Naturalnie z Hevelianum** – inauguracja programu obejmującego szeroki zakres aktywności, warsztatów i spotkań promujących uważność na naturę miejską i rekreację w terenie wśród odbiorców z każdej grupy wiekowej. Projekt obejmował szereg działań angażujących specjalistów i lokalne społeczności, takich jak:
    - konferencja Dzikie Trójmiasto – spotkanie aktywistów, ekspertów i urzędników miejskich zajmujących się ochroną miejskiej przyrody, rolą zieleni i zapylaczy oraz innowacyjnymi rozwiązaniami ekologicznymi w mieście, w którym wzięło udział 100 osób;
    - warsztaty z budowania pomocy gniazdowej na Górze Gradowej, wzmacniające bioróżnorodności łąk kwiatnych oraz mające na celu zaangażowanie lokalnej społeczności w działania ekologiczne na Górze Gradowej. Uczestniczyło w nich 50 osób;
    - cykl spacerów przyrodniczych wychodzących również poza tereny Hevelianum i tym samym wskazujących na wspólnotowy charakter opieki nad otaczającą nas przyrodą. Spacerzy umożliwiły odkrywanie bogactwa obszarów zielonych Hevelianum oraz m.in. dzielnic Aniołki i Śródmieście, obserwację roślin, grzybów, zwierząt, owadów i mikroskopijnych form życia. Wzięło w nich udział 314 osób.
  - **Filmy z klimatem** – odbyła się 4. edycja wakacyjnego kina plenerowego przed Domem Zdrojowym w Brzeźnie w formule silent cinema (dźwięk jest słyszalny jedynie przez słuchawki w celu niwelowania zanieczyszczenia hałasem). Na trzydniowy festiwal, którego tematyka oscylowała wokół ekologii i wspólnoty, składały się pokazy filmów fabularnych, dokumentalnych oraz filmów ekologicznych dla dzieci. W seansach wzięło udział 310 uczestników;
  - **Dzień Otwarty Rady Miasta Gdańska** był dla Hevelianum okazją do zaprezentowania oferty edukacyjnej oraz przykładowych eksperymentów i obserwacji, których doświadczyć można podczas zajęć na Górze Gradowej. W wydarzeniu wzięło udział 120 osób;
  - **Sopocki Piknik Naukowy „Ocean Zmian”** – Hevelianum dołączyło do wydarzenia organizowanego przez Instytut Oceanologii Polskiej Akademii Nauk oraz Sopockie

Towarzystwo Naukowe, którego celem było propagowanie wiedzy na temat ekologii ekosystemów morskich. W wydarzeniu wzięło udział 150 osób.

W zakresie gospodarki obiegu zamkniętego i odpowiedzialnego postępowania z odpadami komunalnymi:

- **W 2025 r. zorganizowano dwa dni otwarte Zakładu Utylizacyjnego** w Gdańsku, podczas których zainteresowani mieli okazję obejrzeć zmodernizowaną sortownię i zobaczyć, jak odpady zamieniają się w surowce. Udział wzięło 180 mieszkańców Gdańska, w tym po raz pierwszy dzieci i młodzież od 5. roku życia.
- **VII Samorządowe Forum Gospodarki Odpadami** – w dniach 10–12 września 2025 r. na Wyspie Sobieszewskiej zorganizowano spotkanie poświęcone gospodarce odpadami, w którym wzięło udział ok. 290 uczestników – przedstawiciele samorządów, branży komunalnej, instytucji oraz ekspertów. W programie znalazły się panele dyskusyjne, prezentacje dobrych praktyk z różnych miast i gmin, warsztaty tematyczne oraz wyjazd studyjny, które umożliwiły wymianę doświadczeń i poznanie innowacyjnych rozwiązań w zakresie selektywnej zbiórki, recyklingu, minimalizacji odpadów oraz efektywnego funkcjonowania lokalnych systemów gospodarki odpadami. Forum stworzyło także przestrzeń do networkingu i nawiązywania partnerstw międzysektorowych, sprzyjając budowaniu współpracy na rzecz zrównoważonej gospodarki odpadami.
- **Dzieci nie chcą śmieci** – kontynuacja realizacji warsztatów ekologicznych dla klas 4 i 6 szkoły podstawowej w ramach programu Czyste Miasto Gdańsk. Warsztaty o tematyce gospodarowania odpadami odbywają się w interaktywnej pracowni ekologicznej dedykowanej tematowi odpadów, w Domu Zdrojowym w Brzeźnie. W 2025 r. zrealizowano łącznie 75 warsztatów dla 1498 dzieci.
- **Festiwal Czyste Miasto Gdańsk** – 7. edycja, podczas której promowano rozwiązania wpisujące się w ideę less waste oraz gospodarki o obiegu zamkniętym. W ramach aktywności prowadzonych na stoiskach informacyjno-edukacyjnych realizowano działania edukacyjne skierowane do najmłodszych uczestników, warsztaty dotyczące zapobiegania powstawaniu odpadów i ponownego wykorzystania przedmiotów, a także liczne rozmowy indywidualne z mieszkańcami na temat zasad odpowiedzialnego gospodarowania odpadami komunalnymi. Uzupełnieniem programu był pokaz mody poświęcony wykorzystaniu zbędnych tekstyliów oraz panele tematyczne pogłębiające wiedzę w zakresie zrównoważonej konsumpcji i efektywnego wykorzystania zasobów.
- W mediach społecznościowych przeprowadzono drugą edycję halloweenowej kampani „**Widma Odpadów**”, która powstała, aby uświadomić, jak istotne jest właściwe sortowanie odpadów i jak drobne zaniechania poszczególnych mieszkańców mogą wpływać na środowisko. Każdy odpad, który jest wrzucany do pojemnika, ma znaczenie – nawet najmniejsze zanieczyszczenia mogą sabotować procesy recyklingu i szkodzić naturze. Poprzez nawiązanie do strasydół, duchów i widm kampania przypominała, że niewłaściwie posegregowane odpady są prawdziwymi „widmami”, które nawiedzają środowisko i mają trwały wpływ na planetę. Kampania uzyskała 1,22 mln wyświetleń w mediach lokalnych i internetowych.
- **Segreguj poprawnie** – w 2025 r. zrealizowano sześć odsłon kampanii promującej odpowiedzialne postępowanie z określoną frakcją odpadów. Każda z odsłon koncentrowała się na konkretnym aspekcie prawidłowego postępowania z odpadami, wzmacniając wiedzę mieszkańców oraz wspierając zmianę codziennych nawyków. Dodatkowo zorganizowano kampanię w okresie wakacyjnym lipiec-sierpień. Hasło przewodnie kampanii „**Nie ma wakacji od segregacji**” miało na celu zachęcenie turystów do konsekwentnego i prawidłowego segregowania odpadów również w okresie wakacyjnym, niezależnie od miejsca wypoczynku.
- Przedstawiciele Gdańskiego Zarządu Dróg i Zieleni regularnie spotykali się z właścicielami, dzierżawcami lokali usługowych, inwestorami i zarządcami nieruchomości celem omówienia tematyki tzw. Uchwały Krajobrazowej Gdańska, która co do zasady zakazuje reklamy w formie banerów. Uczestnicy spotkań są uświadamiani o szkodliwym działaniu plastiku na środowisko. Baner jako reklama nietrwała bardzo łatwo ulega zniszczeniu (wiatr, deszcz, utlenianie, czynnik ludzki), co wiąże się z koniecznością częstego wydruku, a tym samym przyczynia się do zwiększenia produkcji plastiku.
- Prowadzono profile **Czyste Miasto Gdańsk** na Facebooku i Instagramie. Wykorzystywano je do publikowania praktycznych treści edukacyjnych i poradnikowych w zakresie odpowiedzialnego postępowania z odpadami komunalnymi, gospodarki obiegu zamkniętego, idei „less waste” oraz

prezentowania kampanii edukacyjnych. Profil na Facebooku służy również komunikacji z mieszkańcami Gdańska. Na koniec 2025 r. na profilu Facebook było 4674 osób obserwujących, a na Instagramie 445 osób obserwujących.

- Zrealizowano **cykl warsztatów dla seniorów** w sześciu lokalnych Domach Sąsiedzkich. W ramach przedsięwzięcia odbyło się 10 spotkań, w których uczestniczyło łącznie 107 osób. Celem zajęć było utrwalenie zasad prawidłowego gospodarowania odpadami komunalnymi oraz promowanie idei naprawy i ponownego wykorzystywania przedmiotów jako sposobu na ograniczanie ilości odpadów.
- Kontynuowano realizację **Programu Edukacyjnego Czyste Miasto Gdańsk**, prowadzonego od 2019 r. w gdańskich szkołach i przedszkolach. Program realizuje inicjatywę kształtującą postawy proekologiczne wśród dzieci i młodzieży i obejmuje cztery uzupełniające się poziomy edukacyjne, dostosowane do wieku uczestników i stopnia zaawansowania treści.
  - poziom I (0/2) skierowany był do oddziałów „0” oraz uczniów klas II szkół podstawowych. Zajęcia koncentrowały się na podstawowych zasadach prawidłowej segregacji odpadów oraz budowaniu codziennych nawyków odpowiedzialnego postępowania z odpadami. W 2025 r. przeprowadzono 299 lekcji, w których uczestniczyło 5337 dzieci;
  - poziom II (4/6) obejmował warsztaty dla uczniów klas IV i VI, realizowane w ekologicznej pracowni edukacyjnej w Domu Zdrowym. Zajęcia opierały się na koncepcji tzw. piramidy odpadowej, wskazującej hierarchię działań: od zapobiegania powstawaniu odpadów, przez ponowne użycie i naprawę, po recykling i unieszkodliwianie. Uczniowie analizowali wpływ swoich wyborów konsumenckich na ilość wytwarzanych odpadów oraz poznawali praktyczne sposoby ograniczania ich powstawania. W 2025 r. zrealizowano 75 warsztatów z udziałem 1 498 uczniów;
  - poziom III (7/8), uruchomiony w 2023 r., skierowany był do uczniów klas VII i VIII i odbywał się na terenie Zakładu Utylizacyjnego. Zajęcia miały charakter praktyczny i pozwalały prześledzić drogę odpadu – od domowego pojemnika, przez proces sortowania i przetwarzania, aż po recykling lub odzysk energii. Uczniowie poznawali funkcjonowanie sortowni, kompostowni oraz Punktu Selektywnego Zbierania Odpadów Komunalnych (PSZOK), co sprzyjało lepszemu zrozumieniu znaczenia prawidłowej segregacji „u źródła”. W 2025 r. przeprowadzono 25 warsztatów, w których uczestniczyło 401 uczniów;
  - poziom IV (pilotaż Programu) – skierowany do uczniów klas szkół ponadpodstawowych w Porcie Czystej Energii. Uczniowie mieli możliwość poznania od środka Portu Czystej Energii, gdzie zapoznali się z funkcjonowaniem instalacji termicznego przekształcania odpadów. Program obejmował zarówno część praktyczną, jak i omówienie zagadnień teoretycznych dotyczących bezpiecznego odzysku energii elektrycznej i ciepła z odpadów komunalnych. Podczas zajęć wyjaśniono m.in., na czym polega proces spalania odpadów w kontrolowanych warunkach, jak działają systemy oczyszczania spalin oraz w jaki sposób energia powstająca w wyniku przekształcania odpadów trafia do miejskiej sieci energetycznej i ciepłowniczej. Zajęcia pozwoliły uczniom zrozumieć rolę instalacji w ograniczaniu składowania odpadów oraz w zwiększaniu bezpieczeństwa energetycznego miasta. W 2025 r. zrealizowano jeden warsztat z udziałem 14 uczniów.
- Kontynuowano **program edukacji ekologicznej** skierowany do **pracowników Urzędu Miejskiego** w Gdańsku, poświęcony odpowiedzialnemu postępowaniu z odpadami komunalnymi. Jego celem jest podnoszenie poziomu wiedzy oraz świadomości w zakresie świadomej konsumpcji, ograniczania wytwarzania odpadów, a także promowanie stylu życia zgodnego z ideą gospodarki o obiegu zamkniętym. Pracownikom na bieżąco udostępniane są materiały edukacyjne, w tym krótkie wskazówki i praktyczne porady możliwe do zastosowania w codziennym życiu, które wyświetlane są na monitorach ich komputerów.
- Kontynuowano projekt „Circular Ocean Bound Plastic” w ramach programu Interreg South Baltic, który ma na celu ograniczenie zanieczyszczenia Morza Bałtyckiego odpadami plastikowymi oraz opracowanie metod ich zbierania i ponownego wykorzystania. W ramach społecznej akcji „**Ekokajak**” zorganizowano 40 splywów, w których uczestniczyło 218 osób. W trakcie działań wyłowiono z Motławy prawie 100 kg odpadów. Dodatkowo przeprowadzono akcję oczyszczania dna rzeki z udziałem nurków przy przystani Żabi Kruk, podczas której zebrano ok. 20 kg odpadów.

- Edukacja ekologiczna użytkowników marin. W 2025 r. rozpoczęto przygotowanie materiałów edukacyjnych oraz kampanii informacyjnej dotyczącej zrównoważonego korzystania z infrastruktury żeglarskiej. Działania te realizowane są w ramach projektu Ecomarinas we współpracy z partnerami międzynarodowymi i mają na celu zwiększenie świadomości ekologicznej żeglarzy oraz użytkowników marin w zakresie ochrony wód, właściwego gospodarowania odpadami oraz ograniczania zanieczyszczeń.

#### W zakresie ochrony powietrza i wody:

- Odbyły się **Dni Otwarte w Porcie Czystej Energii** – dwie edycje spotkań (wiosenna i jesienna) były okazją do edukacji ekologicznej, jak również do zobaczenia z bliska, jak działa nowoczesna spalarnia odpadów. Można poznać jej rolę w gospodarce odpadami oraz w ochronie środowiska. Przy udziale partnerów PCE, z myślą o najmłodszych, zorganizowana została mała strefa edukacji – z grami i zabawami w temacie ochrony środowiska. **W 2025 r. PCE odwiedziło aż 1,4 tys. osób.** Wszyscy mieli okazję zwiedzić instalację oraz dowiedzieć się, jak funkcjonuje gdańska elektrociepłownia.
- W ramach działalności w UMG **Punktu Konsultacyjno-Informacyjnego programu rządowego „Czyste Powietrze”** w 2025 r. przeprowadzono ok. 800 konsultacji z mieszkańcami. W ich wyniku przygotowano i złożono 26 wniosków o dotację i 64 wnioski o płatność. Łączna kwota dotacji wyniosła ponad 1,12 mln zł. Program oferuje dofinansowanie wymiany starych i nieefektywnych źródeł ciepła zasilanych paliwem stałym na nowoczesne, spełniające najwyższe normy, takie jak np. węzeł cieplny, pompa ciepła, ogrzewanie elektryczne. Dofinansowanie można pozyskać również na przeprowadzenie niezbędnych prac termomodernizacyjnych budynku.
- W 2025 r. realizowano także udzielanie dotacji do wymiany nieefektywnych źródeł ogrzewania w zabudowie wielorodzinnej – w ramach **programu „Ciepłe Mieszkanie”**. Celem programu, jest poprawa jakości powietrza oraz zmniejszenie emisji pyłów oraz gazów cieplarnianych poprzez wymianę źródeł ciepła i poprawę efektywności energetycznej w lokalach mieszkalnych znajdujących się w budynkach mieszkalnych wielorodzinnych na terenie Miasta Gdańska. Udzielono ponad 500 telefonicznych i osobistych informacji o programie. Łącznie rozpatrzono 26 wniosków o dotację, 51 wniosków o płatność, podpisano 19 umów oraz złożono 11 wniosków o płatność do WFOŚiGW w Gdańsku na łączną kwotę ponad 450 tys. zł.
- Operator hali **Ergo Arena** prowadzi kampanię **#DobryDojazd** promującą zbiorowy transport gości Ergo Areny na imprezy masowe (pociągiem SKM, autobusem i tramwajem). Uczestnicy akcji – pasażerowie gdańskiej komunikacji miejskiej – mogą liczyć na dodatkowe korzyści: specjalne promocje w punktach gastronomicznych i zaproszenia na ligowe mecze w Ergo Arenie.

## WSKAŹNIKI STRATEGICZNE I PROGRAMOWE

## Wybrane wskaźniki Strategii Rozwoju Miasta realizowane przez Program Rozwoju Zielone Miasto

Wskaźnik	Jednostka	Wartość bazowa	2022	2023	2024	2025	2030 (wartość docelowa)
ZM.1 Emisja gazów cieplarnianych (CO <sub>2</sub> ) <i>Źródło: Wydział Ekologii i Energetyki UMG.</i>	Mg	2 959 793 (2022 r.)	2 959 793	b.b.	b.b.	b.b.	2 071 855
ZM.2 Zasadzenie nowych drzew <i>Źródło: Dane z wydziałów UMG i jednostek miejskich.</i>	szt.	0	7061	14 852	25 276	35 531	50 000
ZM.3 Pojemność zbiorników retencyjnych i miejskiej zieleni retencyjnej <i>Źródło: Gdańskie Wody sp. z o.o.</i>	tys. m <sup>3</sup>	759	759	776	791	793	1 000
ZM.4 Moc instalacji OZE <i>Źródło: Wydział Ekologii i Energetyki UMG.</i>	MW	16,0 (2020 r.)	37,9	64,3	64,4	90,3	90,0
WM.3 Odsetek mieszkańców angażujących się w działania na rzecz rozwoju miasta <i>Źródło: Badanie „Barometr opinii mieszkańców”.</i>	%	20% (2021 r.)	21%	32%	28%	35%	30%
WM.4 Odsetek mieszkańców pozytywnie oceniających swój stan zdrowia <i>Źródło: Badanie „Jakość życia w Gdańsku”.</i>	%	66% (2019 r.)	b.b.	60%	b.b.	59%	76%
DM.3 40 przestrzeni publicznych**, które zostaną zrealizowane, przebudowane, wyremontowane lub odnowione <i>** m.in. parki, place, ciągi piesze, bulwary, promenady</i> <i>Źródło: Dyrekcja Rozbudowy Miasta Gdańska, Gdański Zarząd Zieleni (wcześniej jako Gdański Zarząd Dróg i Zieleni), Wydział Projektów Inwestycyjnych UMG.</i>	szt.	• (2021 r.)	6	16	25	38	40

• - wskaźnik liczony narastająco od roku bazowego

## Wskaźniki Programu Rozwoju Zielone Miasto

Wskaźnik	Jednostka	2022 (wartość bazowa)	2023	2024	2025	2026 (wartość docelowa)	2030 (wartość docelowa)
I.1.a Liczba użytkowników ekologicznych i zespołów przyrodniczo-krajobrazowych <i>Źródło: Wydział Ekologii i Energetyki UMG.</i>	szt.	18	18	19	20	24	30
I.1.b Powierzchnia nowo urządzonych parków i zielonych skwerów <i>Źródło: Gdański Zarząd Zieleni (wcześniej jako Gdański Zarząd Dróg i Zieleni), Dyrekcja Rozbudowy Miasta Gdańska.</i>	ha	•	0,34	0,71	1,63	30,0	100,0
I.1.c Liczba ulic przebudowanych na zielone <i>Źródło: Gdański Zarząd Zieleni (wcześniej jako Gdański Zarząd Dróg i Zieleni).</i>	szt.	•	1*	2*	4	2	15
I.2.a Pojemność zbiorników retencyjnych <i>Źródło: Gdańskie Wody sp. z o.o.</i>	tys. m <sup>3</sup>	738	752	759	759	840	950
I.2.b Pojemność miejskiej zieleni retencyjnej <i>Źródło: Gdańskie Wody sp. z o.o.</i>	tys. m <sup>3</sup>	21	24	32	34	35	50
I.2.c Odsetek powierzchni miasta pokrytej modelami hydrodynamicznymi <i>Źródło: Gdańskie Wody sp. z o.o.</i>	%	3,0%	3,0%	4,9%	7,2%	11,0%	57,0%
I.3.a Poziom przygotowania odpadów komunalnych do ponownego użycia i recyklingu <i>Źródło: Wydział Gospodarki Komunalnej UMG.</i>	%	25,0%	37,3%	39,8%*	46,0%	56,0%	60,0%
I.3.b Liczba punktów selektywnej zbiórki odpadów komunalnych <i>Źródło: Wydział Gospodarki Komunalnej UMG.</i>	szt.	1	2	2	2	4	6
I.3.c Poziom ponownego wykorzystania ścieków oczyszczonych <i>Źródło: Gdańska Infrastruktura Wodociągowo-Kanalizacyjna sp. z o.o.</i>	%	1,4%	1,3%	1,3%	1,6%	1,4%	1,5%
I.4.a Średnie roczne stężenie pyłu zawieszonego PM 2.5 <i>Źródło: Wydział Ekologii i Energetyki UMG.</i>	µg/m <sup>3</sup>	20	13	15	16	15	10



Wskaźnik	Jednostka	2022 (wartość bazowa)	2023	2024	2025	2026 (wartość docelowa)	2030 (wartość docelowa)
I.4.b Liczba stacji pomiaru jakości wód opadowych i powierzchniowych <i>Źródło: Gdańskie Wody sp. z o.o.</i>	szt.	1	1	8	8	16	40
I.4.c Długość sieci kanalizacji sanitarnej i kanalizacji deszczowej poddanych renowacji <i>Źródło: Gdańska Infrastruktura Wodociągowo-Kanalizacyjna sp. z o.o., Gdańskie Wody sp. z o.o.</i>	km	•	1,2	3,9	4,8	9,0	19,0
I.5.a Liczba uczniów gdańskich szkół objętych działaniami edukacji odpadowej <i>Źródło: Wydział Gospodarki Komunalnej UMG.</i>	os.	7691	8488	6589	7250	10 400	11 200
I.5.b Liczba nowych, ogólnomiejskich kampanii edukacyjnych <i>Źródło: Wydział Ekologii i Energetyki UMG.</i>	szt.	•	2	7	16	3	6
I.5.c Odsetek mieszkańców naprawiających zepsute rzeczy <i>Źródło: Wydział Gospodarki Komunalnej, Wydział Polityki Gospodarczej UMG.</i>	%	41% (2021 r.)	38%	76%	b.b.	48%	55%

b.b. – brak badania

\* - korekta w stosunku do opublikowanej wcześniej wartości

• - wskaźnik liczony narastająco od roku bazowego

6

**WSPÓLNE**

MIASTO



# INWESTYCJE

Wspólne Miasto

## Szkoła podstawowa przy ul. Morenowe Wzgórze

1 września otwarto nową placówkę publiczną. Szkoła obejmuje klasy 0-VIII i została dostosowana dla ok. 750 uczniów



Fot.: Dyrekcja Rozbudowy Miasta Gdańska

## Budowa i rozbudowa żłobków

trwały prace nad budową dwóch obiektów przy ul. Paganiniego oraz ul. Czerskiej (łącznie 400 miejsc); rozbudowano dwa żłobki o 148 miejsc (ul. Królewskie Wzgórze i ul. Kolorowa)

Mat.: Dyrekcja Rozbudowy Miasta Gdańska



Fot.: G. Mehring / [www.gdansk.pl](http://www.gdansk.pl)



Fot.: D. Paszliński / [www.gdansk.pl](http://www.gdansk.pl)

## Budowa nowych mieszkań w ramach wsparcia społecznego

43 lokale przy ul. Ogińskiego i 15 mieszkań treningowych przy ul. Kolorowej

## Miejski Zespół ds. Orzekania o Niepełnosprawności

otwarto nową siedzibę przy ul. Skrajnej 5. W tym samym budynku swoje miejsce znalazł Gdański Ośrodek Zdrowia Psychicznego.



## Nowe

Branżowe Centrum  
Umiejętności  
w obszarze  
przemysłu mody



źródło: Urząd Miejski w Gdańsku

## 47 tys.

osób uczestniczyło  
w zajęciach sportowych  
w ramach programu  
„Aktywuj się w Gdańsku”



źródło: Gdański Ośrodek Sportu

## 167,6 mln zł

wydatki na zadania  
publiczne zlecane  
organizacjom  
pozarządowym



źródło: Urząd Miejski w Gdańsku

## 13

nowych zawodowych  
rodzin zastępczych  
i rodzinnych domów  
dziecka



źródło: Miejski Ośrodek Pomocy  
Rodzinie w Gdańsku

## 266

osób skorzystało  
z programu  
„Opieka  
wytchnieniowa”



źródło: Miejski Ośrodek Pomocy  
Rodzinie w Gdańsku

## 50

nowych mieszkań  
wspomaganych,  
treningowych  
i ze wsparciem



źródło: Urząd Miejski w Gdańsku

## 175

wyremontowanych  
lokali komunalnych



źródło: Urząd Miejski w Gdańsku

## Nowa

Społeczna Agencja  
Najmu – pośrednik  
w dostępnym najmie  
mieszkań



źródło: Urząd Miejski w Gdańsku

Jednym z filarów obszaru tematycznego Wspólne Miasto jest dobra edukacja, rozumiana jako ciągłe zdobywanie wiedzy i umiejętności, będąca podstawą rozwoju społecznego, kulturowego i gospodarczego. Do osiągnięcia takich celów niezbędne jest upowszechnianie uczenia się przez całe życie w zgodzie z talentami oraz doskonalenie kompetencji przyszłości. Podniesienie dostępności edukacji jest długofalowym wyzwaniem polityki miasta, związanym przede wszystkim z jego wzrostem demograficznym i przestrzennym. Kolejnym czynnikiem osobistego rozwoju mieszkańców Gdańska jest dobre zdrowie. Wobec współczesnych wyzwań związanych z chorobami cywilizacyjnymi i zagrożeniami dla dobrostanu psychicznego, istotną rolę pełnią miejskie programy profilaktyczne, które budują świadomość na temat zdrowego stylu życia, zachęcają do zachowań prozdrowotnych i unikania ryzykownych. Duże znaczenie w tym aspekcie ma też rozwój sportu, a zwłaszcza wspieranie wszelkich form aktywności fizycznej. Dla obszaru Wspólne Miasto istotne są wszelkie działania podnoszące dostępność systemu wsparcia społecznego i przyspieszające jego deinstytucjonalizację. Wsparcie osób potrzebujących pomocy powinno w jak najwyższym stopniu być świadczone w miejscu zamieszkania i w społecznościach lokalnych. Dla podniesienia jakości życia w miejskiej wspólnotie upowszechniany jest wolontariat i inne formy aktywności społecznej, gdańszczanie mają także możliwość partycypacji w kreowaniu polityk miejskich. Podejmowane są działania zwiększające dostępność mieszkań dla osób o zróżnicowanej sytuacji materialnej i potrzebach osobistych, przede wszystkim przez rozwój budownictwa społecznego.

#### Cele szczegółowe Programu Rozwoju Wspólne Miasto:

- II.1. Zwiększenie dostępności szkół, przedszkoli, żłobków oraz innych form edukacji i opieki dla dzieci i dorosłych z różnymi potrzebami
- II.2. Rozwijanie i wspieranie uczenia się przez całe życie w zgodzie z talentami i rynkiem pracy
- II.3. Wzrost dobrostanu, poprawa stanu zdrowia mieszkank i mieszkańców oraz rozwój kultury fizycznej
- II.4. Włączanie społeczne oraz tworzenie warunków do długiego niezależnego życia mieszkank i mieszkańców
- II.5. Budowanie wspólnot lokalnych i rozwój aktywności obywatelskiej
- II.6. Rozwój i efektywne zarządzanie gminnym zasobem mieszkaniowym i społecznym

## POWIĄZANIE Z CELAMI ZRÓWNOWAŻONEGO ROZWOJU ONZ

Gdańsk na poziomie lokalnym wspiera wdrażanie Agendy 2030 ONZ i adaptuje Cele Zrównoważonego Rozwoju, które tworzą uniwersalną ramę do budowania sprawiedliwych, nowoczesnych i odpornych miast. Program Rozwoju Wspólne Miasto powiązany jest przede wszystkim z celami:



## POLITYKI, PROGRAMY I STRATEGIE REALIZOWANE W ZAKRESIE PROGRAMU ROZWOJU

Działania rozwojowe miasta wykraczają poza ramy przyjętych polityk, strategii, programów i innych dokumentów niższego rzędu, uchwalanych w obszarach, w których istniała potrzeba doprecyzowania priorytetów lub wzmocnienia koordynacji. Dokumenty te wpisują się w założenia Strategii Rozwoju Miasta i są możliwe do powiązania z przynajmniej jednym celem szczegółowym określonym w Programach Rozwoju. Odgrywają one przy tym przekrojową rolę, systematyzując kierunki interwencji i stanowiąc odniesienie do dalszego planowania rozwoju.

W 2025 r. **Program Rozwoju Wspólne Miasto** był realizowany przez następujące polityki/programy/strategie:

1. Lokalny Program Wspierania Edukacji Uzdolnionych Dzieci i Młodzieży pobierających naukę na terenie Gminy Miasta Gdańska;
2. Program osłonowy w zakresie dożywiania na lata 2024–2028;
3. Gdański Program Promocji Zdrowia i Przeciwdziałania Chorobom Cywilizacyjnym na lata 2021–2026;
4. Gdański Program Ochrony Zdrowia Psychicznego na lata 2024–2026;
5. Gminny Program Profilaktyki i Rozwiązywania Problemów Alkoholowych oraz Przeciwdziałania Narkomanii dla Gminy Miasta Gdańska na lata 2024–2026;
6. Program Polityki Zdrowotnej na lata 2017–2025 pod nazwą „Program wsparcia prokreacji dla mieszkańców Gdańska”;
7. Program profilaktyki zakażeń wirusami brodawczaka ludzkiego (HPV) na terenie Gminy Miasta Gdańska na lata 2019–2025;
8. Gdańska Strategia Rozwiązywania Problemów Społecznych do roku 2030;
9. Model na rzecz Równego Traktowania;
10. Model Integracji Imigrantów;
11. Gdański Program Przeciwdziałania Przemocy Domowej i Ochrony Osób Doznających Przemocy Domowej na lata 2025–2030;
12. Gdański Program Wspierania Rodziny i Rozwoju Pieczy Zastępczej na lata 2024–2026;
13. Powiatowy Program Działań na rzecz Osób z Niepełnosprawnością w Gdańsku na lata 2021–2031;
14. Program współpracy Miasta Gdańska z organizacjami pozarządowymi na rok 2025;
15. Wieloletni program gospodarowania mieszkaniowym zasobem Gminy Miasta Gdańska na lata 2020–2024;
16. Gdański Program Mieszkalnictwa Społecznego na lata 2024–2030.

Poniższa tabela zawiera wykaz powiązań polityk, strategii lub programów z celami szczegółowymi Programu Rozwoju Wspólne Miasto. **Kolorem zielonym** oznaczone zostały powiązania bezpośrednie, gdy dokument określa działania przyczyniające się wprost do realizacji celu szczegółowego, a **kolorem niebieskim** – powiązania pośrednie, gdy wpływ jest szerszy, a dokument oddziałuje na różne obszary funkcjonowania miasta.

*Polityki/programy/strategie realizujące cele szczegółowe*

LP.	Nazwa polityki / programu / strategii	II.1. Zwiększenie dostępności szkół, przedszkoli, żłobków oraz innych form edukacji i opieki dla dzieci i dorosłych z różnymi potrzebami	II.2. Rozwijanie i wspieranie uczenia się przez całe życie w zgodzie z talentami i rynkiem pracy	II.3. Wzrost dobrostanu, poprawa stanu zdrowia mieszkanek i mieszkańców oraz rozwój kultury fizycznej	II.4. Włączanie społeczne oraz tworzenie warunków do długiego niezależnego życia mieszkanek i mieszkańców	II.5. Budowanie wspólnot lokalnych i rozwój aktywności obywatelskiej	II.6. Rozwój i efektywne zarządzanie gminnym zasobem mieszkaniowym i społecznym
1.	Lokalny Program Wspierania Edukacji Uzdolnionych Dzieci i Młodzieży pobierających naukę na terenie Gminy Miasta Gdańska		✓				
2.	Program osłonowy w zakresie dożywiania na lata 2024–2028	✓			✓		
3.	Gdański Program Promocji Zdrowia i Przeciwdziałania Chorobom Cywilizacyjnym na lata 2021–2026			✓			
4.	Gdański Program Ochrony Zdrowia Psychicznego na lata 2024–2026			✓	✓		
5.	Gminny Program Profilaktyki i Rozwiązywania Problemów Alkoholowych oraz Przeciwdziałania Narkomanii dla Gminy Miasta Gdańska na lata 2024–2026			✓	✓		
6.	Program Polityki Zdrowotnej na lata 2017–2025 pod nazwą „Program wsparcia prokreacji dla mieszkańców Gdańska”			✓			
7.	Program profilaktyki zakażeń wirusami brodawczaka ludzkiego (HPV) na terenie Gminy Miasta Gdańska na lata 2019–2025			✓			
8.	Gdańska Strategia Rozwiązywania Problemów Społecznych do roku 2030				✓	✓	
9.	Model na rzecz Równego Traktowania	✓	✓	✓	✓	✓	✓
10.	Model Integracji Imigrantów	✓	✓		✓	✓	
11.	Gdański Program Przeciwdziałania Przemocy Domowej i Ochrony Osób Doznających Przemocy Domowej na lata 2025–2030				✓		

LP.	Nazwa polityki / programu / strategii	II.1. Zwiększenie dostępności szkół, przedszkoli, żłobków oraz innych form edukacji i opieki dla dzieci i dorosłych z różnymi potrzebami	II.2. Rozwijanie i wspieranie uczenia się przez całe życie w zgodzie z talentami i rynkiem pracy	II.3. Wzrost dobrostanu, poprawa stanu zdrowia mieszkanek i mieszkańców oraz rozwój kultury fizycznej	II.4. Włączanie społeczne oraz tworzenie warunków do długiego niezależnego życia mieszkanek i mieszkańców	II.5. Budowanie wspólnot lokalnych i rozwój aktywności obywatelskiej	II.6. Rozwój i efektywne zarządzanie gminnym zasobem mieszkaniowym i społecznym
12.	Gdański Program Wspierania Rodziny i Rozwoju Pieczy Zastępczej na lata 2024–2026				✓		
13.	Powiatowy Program Działań na rzecz Osób z Niepełnosprawnością w Gdańsku na lata 2021–2031	✓	✓	✓	✓	✓	✓
14.	Program współpracy Miasta Gdańska z organizacjami pozarządowymi na rok 2025					✓	
15.	Wieloletni program gospodarowania mieszkaniowym zasobem Gminy Miasta Gdańska na lata 2020–2024				✓		✓
16.	Gdański Program Mieszkalnictwa Społecznego na lata 2024–2030				✓		✓
17.	Program ochrony środowiska dla miasta Gdańska na lata 2021–2023 z perspektywą do roku 2025			✓			
18.	Plan Zrównoważonej Mobilności Miejskiej dla Gdańska 2030			✓			
19.	Aktualizacja Systemu Tras Rowerowych dla Gdańska (STeR 2.0)			✓			
20.	Miejski Program Promocji Zatrudnienia oraz Aktywizacji Lokalnego Rynku Pracy na 2024 r.		✓				
21.	Gminny Program Rewitalizacji miasta Gdańska na lata 2017-2030				✓	✓	✓
22.	Studium uwarunkowań i kierunków zagospodarowania przestrzennego miasta Gdańska						✓

Poniżej znajdują się opisy programów/polityk/strategii, które mają bezpośredni wpływ na realizację celów szczegółowych Programu Rozwoju Wspólne Miasto, wraz z efektami działań w 2025 r. Szeroki zakres miejskich dokumentów sprawia, że mogą one przekrojowo realizować także założenia pozostałych Programów Rozwoju.

### 1) *Lokalny Program Wspierania Edukacji Uzdolnionych Dzieci i Młodzieży pobierających naukę na terenie Gminy Miasta Gdańska*

- **Akt prawny:** Uchwała nr XXII/569/20 Rady Miasta Gdańska z dnia 30 kwietnia 2020 r., Uchwała nr XXXV/897/21 Rady Miasta Gdańska z dnia 29 kwietnia 2021 r. oraz Uchwała nr LXVI/1706/23 Rady Miasta Gdańska z dnia 31 sierpnia 2023 r.
- **Okres obowiązywania:** od 2020 r.
- **Powiązanie z celami szczegółowymi Programu Rozwoju:**
  - II.2 Rozwijanie i wspieranie uczenia się przez całe życie w zgodzie z talentami i rynkiem pracy
- **Opis programu:** Celem Lokalnego Programu Wspierania Edukacji Uzdolnionych Dzieci i Młodzieży jest promowanie młodzieży szczególnie uzdolnionej uczącej się na terenie Gminy Miasta Gdańska, motywowanie uczniów do podejmowania działań mających na celu odkrycie własnych uzdolnień oraz ciągłej pracy nad rozwijaniem talentów i pogłębianiem wiedzy jednocześnie tworząc pozytywne wzorce dla społeczności uczniowskiej. Celem programu jest też otoczenie szczególną opieką uzdolnionych uczniów i maturzystów pobierających naukę na terenie Gminy Miasta Gdańska oraz motywowanie ich do dalszego rozwoju w ramach realizacji programu. Jednorazowe stypendium stanowi dla młodzieży nagrodę za zaangażowanie i wykonaną dodatkową pracę – często kosztem rezygnacji z wolnego czasu – by uzyskać wysokie wyniki w nauce lub mieć szczególne osiągnięcia w różnych dziedzinach i powinno wzmacniać poczucie własnej wartości. Program adresowany jest do dzieci i młodzieży pobierających naukę w szkołach samorządowych i niesamorządowych na terenie Gminy Miasta Gdańska od klasy IV szkoły podstawowej.

W ramach Lokalnego Programu Wspierania Edukacji Uzdolnionych Dzieci i Młodzieży pobierających naukę na terenie Gminy Miasta Gdańska przyznawane jest jednorazowe stypendium Prezydenta Miasta dla uczniów szczególnie uzdolnionych oraz maturzystów osiągających najwyższy wynik z egzaminu maturalnego. Stypendium przyznawane jest w sześciu kategoriach i ubiegać się o nie mogą uczniowie i maturzyści, którzy spełniają wszystkie kryteria wymienione w Regulaminie, który określa Uchwała nr XXII/569/20 RMG z dnia 30 kwietnia 2020 r., Uchwała nr XXXV/897/21 RMG z dnia 29 kwietnia 2021 r. oraz Uchwała nr LXVI/1706/23 RMG z dnia 31 sierpnia 2023 r., w ramach której dodano nową kategorię VI Odyseja Umysłów dla uczniów reprezentujących Polskę w Finale Światowym Odysei Umysłu, którzy nie korzystali z dofinansowania na pokrycie kosztów podróży.

#### **Najistotniejsze działania realizujące założenia programu w 2025 r.:**

- W 2025 r. przyznano **976 jednorazowych stypendiów** na łączną kwotę 635 250 zł, z czego:
  - w ramach I kategorii – za najwyższy wynik z egzaminu maturalnego i osiągnięcia w zakresie aktywności społecznej – 5 stypendiów po 3000 zł, łącznie 15 000 zł;
  - w ramach II kategorii – za osiągnięcia w zakresie aktywności społecznej, wysoką średnią ocen oraz osiągnięcia w konkursach ogólnopolskich lub międzynarodowych – 277 stypendiów po 500 zł, łącznie 138 500 zł;
  - w ramach III kategorii – za osiągnięcia w zakresie aktywności społecznej, wysoką średnią ocen oraz osiągnięcia w konkursach wojewódzkich – 255 stypendiów po 450 zł, łącznie 114 750 zł;
  - w ramach IV kategorii – za osiągnięcia w zakresie aktywności społecznej, wysoką średnią ocen oraz osiągnięcia w sporcie na szczeblu krajowym lub międzynarodowym – 399 stypendiów po 450 zł, łącznie 179 550 zł;
  - w ramach V kategorii – dla wybitnych talentów, za spektakularne osiągnięcia w dziedzinie swoich zainteresowań – 4 stypendia po 3000 zł, łącznie 12 000 zł. Stypendium w tej kategorii przeznaczone jest na realizację indywidualnego programu rozwoju ucznia tworzonego we współpracy z jego tutorem;
  - w ramach kategorii VI – Odyseja Umysłów - 35 stypendiów po 5000 zł, łącznie 175 000 zł.

## 2) Program oświatowy w zakresie dożywiania na lata 2024–2028

- **Akt prawny:** Uchwała nr LXX/1789/23 Rady Miasta Gdańska z dnia 30 listopada 2023 r.
- **Okres obowiązywania:** 2024–2028
- **Powiązanie z celami szczegółowymi Programu Rozwoju:**
  - II.1 Zwiększenie dostępności szkół, przedszkoli, żłobków oraz innych form edukacji i opieki dla dzieci i dorosłych z różnymi potrzebami
  - II.4 Włączanie społeczne oraz tworzenie warunków do długiego niezależnego życia mieszkank i mieszkańców
- **Opis programu:** Dokument utworzony na podstawie art. 17 ust. 2 pkt 4 ustawy o pomocy społecznej oraz uchwały nr 149 Rady Ministrów z dnia 23 sierpnia 2023 r. w sprawie ustanowienia wieloletniego rządowego programu „Posiłek w szkole i w domu” na lata 2024–2028. Odbiorcami programu są osoby, których dochód mieści się w przedziale 200–220% ustawowego kryterium dochodowego. Udziela się wsparcia w formie posiłku oraz świadczenia pieniężnego na zakup posiłku lub żywności. Cele programu są zgodne z celami wieloletniego rządowego programu „Posiłek w szkole i w domu” na lata 2024–2028:
  1. zapewnienie posiłku, w tym również kanapki dzieciom, uczniom i młodzieży oraz objęcie pomocą osób dorosłych, zwłaszcza osób starszych, chorych lub z niepełnosprawnościami i samotnych;
  2. wzmocnienie opiekuńczej funkcji szkoły podstawowej poprzez tworzenie warunków umożliwiających spożywanie przez uczniów posiłku w trakcie pobytu w szkole.

### Najistotniejsze działania realizujące założenia programu w 2025 r.:

- Sfinansowano obiady dla 297 dzieci w 219 szkołach i przedszkolach. Wydawano również gorące posiłki dla 13 osób dorosłych.

## 3) Gdański Program Promocji Zdrowia i Przeciwdziałania Chorobom Cywilizacyjnym na lata 2021–2026

- **Akt prawny:** Uchwała nr XXIX/753/20 Rady Miasta Gdańska z dnia 29 października 2020 r. zmieniona Uchwałą nr XXI/466/25 Rady Miasta Gdańska z dnia 27 listopada 2025 r.
- **Okres obowiązywania:** 2021–2026
- **Powiązanie z celami szczegółowymi Programu Rozwoju:**
  - II.1. Zwiększenie dostępności szkół, przedszkoli, żłobków oraz innych form edukacji i opieki dla dzieci i dorosłych z różnymi potrzebami
  - II.2. Rozwijanie i wspieranie uczenia się przez całe życie w zgodzie z talentami i rynkiem pracy
  - II.3. Wzrost dobrostanu, poprawa stanu zdrowia mieszkank i mieszkańców oraz rozwój kultury fizycznej
- **Opis programu:** Program ma służyć wydłużeniu życia w zdrowiu, poprawie zdrowia i związanej z nim jakości życia ludności oraz zmniejszeniu nierówności społecznych w zdrowiu mieszkank i mieszkańców Gdańska. Do głównych założeń programu należy: zmniejszenie ryzyka występowania chorób, poszerzenie wiedzy i umiejętności w zakresie wpływu stylu życia i warunków środowiskowych na zdrowie, w tym promocja zdrowego odżywiania i aktywności fizycznej oraz rozwój kompetencji zdrowotnych na wszystkich etapach życia.

### Najistotniejsze działania realizujące założenia programu w 2025 r.:

- **Profilaktyka zakażeń krztuścem** – program polityki zdrowotnej „Program polityki zdrowotnej profilaktyki krztuśca w województwie pomorskim u osób 65+, z rozpoznaniem przewlekłych chorób układu oddechowego” prowadzony przez Urząd Marszałkowski Województwa Pomorskiego dla 20 powiatów partycypujących w kosztach. Program rozpoczął się w IV kwartale 2025 r. i był realizowany przez Szpitale Pomorskie sp. z o.o. Szczepienia przeciw krztuścowi rozpoczną się w styczniu 2026 r. Będzie z nich mogło skorzystać 901 Gdańszczanek i Gdańszczan.

- **Program polityki zdrowotnej w zakresie prewencji i wczesnego wykrywania chorób cywilizacyjnych u dzieci i młodzieży – 6-10-14 dla Zdrowia** polega na przeprowadzeniu badań przesiewowych i ankietowych w kierunku czynników ryzyka, stylu życia i zachowań zdrowotnych wśród uczniów, wyselekcjonowaniu z powyższych grup dzieci z czynnikami ryzyka chorób cywilizacyjnych, tj.: cukrzyca, nadciśnienie tętnicze, zaburzenia odżywiania, zaburzenia depresyjne, przeprowadzeniu pełnej interwencji edukacyjno-leczniczej u dzieci z wykrytymi problemami zdrowotnymi. W 2025 r. w projekcie uczestniczyło 7593 dzieci i młodzieży, w tym z opieki specjalistycznej korzystało 1184 dzieci, zrealizowano łącznie 1730 interwencji specjalistycznych. W 40 warsztatach Koszyk Edukacyjny „Zdrowie w szkole” ukierunkowanych na edukację dzieci, rodziców i nauczycieli w obszarze prowadzenia zdrowego trybu życia wzięło udział 1200 osób.
- **Szkolenia z pierwszej pomocy** dla mieszkańców i mieszkank Gdańska zawierających, m.in. naukę resuscytacji krążeniowo-oddechowej, postępowania w przypadku krwotoków, ran, oparzeń, wypadków, udarów wraz z nauką obsługi defibrylatora. Zadanie realizowane było przez dwa podmioty, które przeszkoliły łącznie 9214 osób, w tym 8592 dzieci i młodzieży.
- **Promocja aktywnego i zdrowego starzenia się** to zajęcia ruchowe wraz z elementami edukacji, warsztatami i konsultacjami dla osób 60+. W zajęciach prowadzonych przez sześć podmiotów uczestniczyło 701 osób.
- Promocja aktywnego starzenia się prowadzona była także poprzez realizację trzeciej edycji programu **Trzeci wiek w zdrowiu**. Z działań skorzystały 203 osoby.
- **Promocja zdrowego środowiska pracy** – działania profilaktyczne ukierunkowane na redukcję czynników ryzyka rozwoju chorób i zaburzeń u osób aktywnych zawodowo, w tym, np. związanych z siedzącym trybem pracy, wypaleniem zawodowym, przeciwdziałaniem mobbingowi. Odbyły się w formie szkoleń, warsztatów, konsultacji, filmów instruktażowych i materiałów informacyjno-edukacyjnych. Z działań realizowanych przez pięć podmiotów skorzystało ok. 2500 pracowników i pracownic gdańskich przedsiębiorstw.
- Program **Kierunek Zdrowie** skierowany był do 6-latków i ich rodziców. Uczestnicy zostali objęci interdyscyplinarnymi konsultacjami ze specjalistami zdrowia publicznego. W 2025 r. w programie wzięło udział 2455 dzieci.
- Program **Zdrowy Uczeń** skierowany do uczniów klas III i VII szkoły podstawowej, obejmował stworzenie planu postępowania prozdrowotnego dla każdego z uczestników. W programie wzięło udział 5138 dzieci.
- **Gdańsk – jeMY zdrowo!** – program służący poprawie jakości żywienia dzieci i młodzieży na terenie placówek oświatowych. W ramach programu wspierana była odpowiednia komunikacja, dotycząca żywienia dzieci w przedszkolach i szkołach, pomiędzy placówkami oświatowymi a rodzicami i opiekunami. 51% (62 ze 120) zgłoszonych placówek oświatowych aktywnie wykorzystuje aplikację informatyczną Gdańsk Jemy Zdrowo. Przeprowadzono pięć szkoleń w ramach Akademii Jemy Zdrowo i przeszkolono 83 nauczycieli. Przeprowadzono konkurs dla szkół i przedszkoli "Smaczny i Zdrowy Jadłospis". 2025 r. był ostatnim rokiem funkcjonowania aplikacji GJZ.
- **Koperta Życia** – kampania służąca upowszechnieniu wśród mieszkańców Gdańska idei posiadania krótkiej informacji o zdrowiu osoby, do której wezwano pomoc medyczną. W ramach projektu prowadzono promocję prawidłowego gromadzenia i przechowywania dokumentacji medycznej. W 2025 r. kopertę otrzymało ponad 5 tys. Gdańszczan i Gdańszczanek.
- **FitKlasa** – głównym celem programu było promowanie aktywności fizycznej wśród dzieci klas 0–III szkół podstawowych. W 2025 r. wzięło w nim udział 14 tys. uczniów, przeprowadzono 79 audytów na terenie szkół.
- **#Zdrowie** – program mający na celu zwiększenie poziomu osobistej odpowiedzialności za zdrowie poprzez: podniesienie poziomu wiedzy na temat organizacji systemu ochrony zdrowia w Polsce, zwiększenie umiejętności pozyskiwania wiarygodnych treści dotyczących zdrowia, podniesienie poziomu wiedzy na temat praw pacjenta, promocji prawidłowego gromadzenia i przechowywania informacji o swoim zdrowiu, zwiększenie kompetencji w zakresie postępowania na wypadek konieczności wezwania pogotowia ratunkowego. Program kierowany do młodzieży – uczniów III klas gdańskich szkół ponadpodstawowych. W 2025 r. w programie uczestniczyło ok. 1200 uczniów z 48 klas.

- **Działania profilaktyczne w zakresie HIV/AIDS** skierowane do dzieci, młodzieży i studentów – zrealizowano programy szkoleniowe skierowane do uczniów szkół ponadpodstawowych oraz kampanie informacyjno-edukacyjne skierowane do studentów. W 2025 r. z programów skorzystało łącznie 2556 osób.
- Prowadzono konsultacje psychologiczne oraz terapie grupowe dla osób seropozytywnych. Skorzystały łącznie 24 osoby.

#### 4) *Gdański Program Ochrony Zdrowia Psychicznego na lata 2024–2026*

- **Akt prawny:** Uchwała nr LXIX/1763/23 Rady Miasta Gdańska z dnia 26 października 2023 r.
- **Powiązanie z celami szczegółowymi Programu Rozwoju:**
  - II.2. Rozwijanie i wspieranie uczenia się przez całe życie w zgodzie z talentami i rynkiem pracy
  - II.3. Wzrost dobrostanu, poprawa stanu zdrowia mieszkank i mieszkańców oraz rozwój kultury fizycznej
  - II.4. Włączanie społeczne oraz tworzenie warunków do długiego niezależnego życia mieszkank i mieszkańców
- **Opis programu:** Gdański Program Ochrony Zdrowia Psychicznego jest odpowiedzią na potrzebę stworzenia systemowego narzędzia dla ochrony zdrowia psychicznego. Przedstawia długofalowe, strategiczne kierunki działań polityki społecznej i zdrowotnej planowane do realizacji w obszarze zdrowia psychicznego dla mieszkank i mieszkańców Gminy Miasta Gdańska. Jego wieloletni charakter daje możliwość zabezpieczenia realizacji zadań i odpowiedniej alokacji środków finansowych w dłuższej perspektywie czasowej. Głównym celem Gdańskiego Programu Ochrony Zdrowia Psychicznego na lata 2024–2026 jest tworzenie lokalnego systemu zapewniającego optymalne warunki dla zdrowia psychicznego osób mieszkających w Gdańsku, a także poprawę jakości życia osób w kryzysach psychicznych oraz z zaburzeniami psychicznymi, ich rodzin, opiekunów i otoczenia. Cele szczegółowe:
  1. prewencja – edukacja i promocja zachowań prozdrowotnych oraz zapobieganie stygmatyzacji osób z zaburzeniami psychicznymi;
  2. interwencja – zapewnienie osobom z zaburzeniami psychicznymi kompleksowej opieki adekwatnej do ich potrzeb;
  3. koordynacja – utrzymanie efektywnego systemu zarządzania działaniami z zakresu ochrony zdrowia psychicznego.

#### Najistotniejsze działania realizujące założenia programu w 2025 r.:

W ramach trzech celów szczegółowych zlecono realizację 35 projektów:

- **PREWENCJA** – zrealizowano 19 projektów. Prewencja obejmowała zarówno działania z zakresu promocji zdrowia psychicznego skierowane do dzieci i młodzieży, rodziców, seniorów, jak i warsztaty, seminaria, spotkania, np. w zakresie przeciwdziałania uzależnieniom behawioralnym, czy programy psychopedagogiczne wsparcia dla dzieci i młodzieży w żałobie. Wspierano działania edukacyjne z zakresu podnoszenia wiedzy i kompetencji kadr podmiotów zaangażowanych w działania związane z ochroną zdrowia psychicznego oraz zapewniono im niezbędne wsparcie. Od 10 września do 10 października trwał **Gdański Miesiąc Zdrowia Psychicznego** – największa w historii miasta inicjatywa edukacyjno-profilaktyczna, poświęcona zdrowiu psychicznemu mieszkańców. Wzięło w niej udział ok. 11 tys. uczestników wydarzeń stacjonarnych. łącznie wszystkie wydarzenia i działania kampanijne przeprowadzone online zgromadziły ok. 77 tys. odbiorców.
- **INTERWENCJA** – drugi cel szczegółowy obejmuje działania interwencyjne dla osób potrzebujących wsparcia psychicznego, ich rodzin i opiekunów oraz otoczenia, które były realizowane w ramach 17 projektów, z których skorzystało niemal 5 tys. osób. Ponadto świadczone usługi wsparcia psychologicznego środowiska szkolnego (projekt „**Jestem - wsparcie psychologiczne środowiska szkolnego**”), z którego skorzystało ponad 2,5 tys. odbiorców. Gdański Ośrodek Zdrowia Psychicznego w 2025 r. kontynuował realizację grupowych działań psychoterapeutycznych

„W poszukiwaniu siebie” dla młodzieży poszukującej swojej tożsamości płciowej i seksualnej. Odbyło się 17 spotkań grupowych oraz 43 konsultacje indywidualne i z rodzicami prowadzone przez psychologów.

- **KOORDYNACJA** – trzeci cel szczegółowy służy utrzymaniu efektywnego systemu zarządzania działaniami z obszaru. Zrealizowano pięć projektów, z których skorzystało blisko 3,5 tys. osób. Działania objęły, m.in.: punkt informacyjno-konsultacyjny oraz aplikację mobilną (Wsparcie w Gdańsku) – udostępnianie mieszkańcom informacji o dostępnych w Gdańsku usługach z zakresu zdrowia psychicznego, w tym: prowadzenie i aktualizowanie bazy adresowej, prowadzenie infolinii oraz konsultacje. W 2025 r. łącznie wsparciem specjalistycznym objęto 2182 mieszkańek i mieszkańców Gdańska. Ponadto strona [www.wsparciewgdansku.pl](http://www.wsparciewgdansku.pl) zarejestrowała ponad 253 tys. wejść, a skorzystało 38 tys. użytkowników;

Zrealizowano również cykl szkoleń „Komunikacja z uczniem i klasą – jak skutecznie wspierać uczniów w kryzysie 2024–2026” (241 odbiorców), cykl szkoleń edukacyjno-informacyjnych "EDU-SUI" adresowanych do kadr gdańskich placówek edukacyjnych z zakresu stosowania procedury postępowania wobec zdarzenia o charakterze suicydalnym (609 osób) oraz konferencję dla nauczycieli „Siła wsparcia: Jak budować przestrzeń troski o zdrowie psychiczne dzieci i młodzieży w kontekście edukacji” w ramach Gdańskiego Miesiąca Zdrowia Psychicznego (415 osób). Działała platforma **Gdański Kod Rodzicielski**, czyli edukacyjna strefa wsparcia rodzicielskiego zawierająca materiały edukacyjne, podcasty, webinary, itp. (ok. 32 tys. odbiorców online).

Zadania Programu realizował także Miejski Ośrodek Pomocy Rodzinie oraz funkcjonujący w jego strukturach Ośrodek Interwencji Kryzysowej. Były to m.in.:

- prowadzenie **14 środowiskowych domów samopomocy** z 386 miejscami (utworzono nowy ŚDS), z których skorzystało 457 osób;
- prowadzenie **5 klubów samopomocy dla osób z zaburzeniami psychicznymi** z 77 miejscami, z których skorzystało 116 osób;
- przeprowadzenie **6 warsztatów terapii zajęciowej** – wyodrębnionych organizacyjnie i finansowo placówek stwarzających osobom z niepełnosprawnościami, w tym osobom z zaburzeniami psychicznymi niezdolnym do podjęcia pracy, możliwość rehabilitacji społecznej i zawodowej w zakresie pozyskania lub przywrócenia umiejętności niezbędnych do podjęcia zatrudnienia, skorzystały 243 osoby;
- zapewniono miejsca w **domach pomocy społecznej** (poza terenem Gdańska) dla 202 osób z zaburzeniami psychicznymi, które wymagają całodobowej opieki, a którym nie można zapewnić niezbędnej pomocy w formie usług opiekuńczych;
- **punkt wsparcia środowiskowego** dla osób z zaburzeniami psychicznymi (terapia indywidualna i grupowa, współpraca z przedstawicielami instytucji i placówek medycznych, porady psychologiczne, psychoterapia, socjoterapia, trening aktywności społecznej, trening podejmowania ról społecznych, analiza sytuacji zawodowej i edukacyjnej, praca nad motywacją do powrotu do edukacji w ramach opuszczonego etapu, ewentualna zmiana ścieżki edukacyjnej). Z 1350 porad skorzystało 108 osób;
- **Miejski System Interwencji Kryzysowej (MSIK)** – współpracowało w nim 31 instytucji, organizacji pozarządowych, osób fizycznych i prawnych na rzecz skutecznego, interdyscyplinarnego wsparcia udzielanego mieszkańcom i mieszkankom Gdańska znajdującym się w sytuacjach kryzysowych. Celem działania MSIK było podniesienie skuteczności działań – spójna i wzajemnie uzupełniająca się formuła działań profilaktycznych, interwencyjnych i postinterwencyjnych, udzielanych bezzwłocznie. W 2025 r. do MSIK wpłynęło 35 spraw, z powodu których podjęto interdyscyplinarne działania mające na celu wsparcie osób potrzebujących.

### 5) *Gminny Program Profilaktyki i Rozwiązywania Problemów Alkoholowych oraz Przeciwdziałania Narkomanii dla Gminy Miasta Gdańska na lata 2024–2026*

- **Akt prawny:** Uchwała nr LXX/1796/23 Rady Miasta Gdańska z dnia 30 listopada 2023 r.
- **Okres obowiązywania:** 2024–2026
- **Powiązanie z celami szczegółowymi Programu Rozwoju:**
  - II.2. Rozwijanie i wspieranie uczenia się przez całe życie w zgodzie z talentami i rynkiem pracy
  - II.3. Wzrost dobrostanu, poprawa stanu zdrowia mieszkank i mieszkańców oraz rozwój kultury fizycznej
  - II.4. Włączanie społeczne oraz tworzenie warunków do długiego niezależnego życia mieszkank i mieszkańców.
- **Opis programu:** Gminny Program Profilaktyki i Rozwiązywania Problemów Alkoholowych oraz Przeciwdziałania Narkomanii dla Gminy Miasta Gdańska na lata 2024–2026 służy realizacji kierunków i celów działań na rzecz poprawy zdrowia, w szczególności w obszarze problemów uzależnień. Są to przede wszystkim zadania związane z edukacją i promocją zdrowia, profilaktyką, ale także wspieraniem leczenia, redukcją szkód zdrowotnych oraz rehabilitacją, reintegracją społeczną i zawodową osób uzależnionych. Priorytetem Programu jest, aby wszystkie osoby mieszkające w Gdańsku, niezależnie od wieku czy statusu społecznego, uzyskały większą świadomość tego, jak ich ryzykowne zachowania związane z używaniem środków psychoaktywnych wpływają na zdrowie. Celem Programu jest zmniejszanie skali zjawiska problemów uzależnień na terenie Gdańska przez zachowania prozdrowotne i pełne uczestnictwo w edukacji, pracy, życiu społecznym i rodzinnym.

#### Najistotniejsze działania realizujące założenia programu w 2025 r.:

Program realizował trzy kierunki działań w ramach czterech obszarów problemowych:

- **Kierunek: Prewencja (zapobieganie):**
  - **Poradnia Zdrowego Życia GOPZiPU** – program skierowany do dzieci i młodzieży w wieku 6–18 lat oraz ich rodziców/opiekunów. Oferował bezpłatne konsultacje z psychologami i psychoterapeutami dla dzieci oraz wsparcie dla rodziców (także online). Jego celem było wzmacnianie zdrowia młodych osób poprzez rozwój kompetencji związanych z życiem wolnym od uzależnień oraz wsparcie rodziców w wychowaniu, komunikacji i równowadze cyfrowej. Pomoc obejmowała dwa obszary: nadużywanie substancji psychoaktywnych (13–18 lat) oraz higienę cyfrową i profilaktykę uzależnień cyfrowych (6–18 lat). W 2025 r. z programu skorzystały 82 osoby, realizując 317 konsultacji.
  - **Akademia Zdrowego Życia GOPZiPU** – program oferował warsztaty, wykłady, konferencje oraz szkolenia specjalistyczne z zakresu profilaktyki uzależnień. W jego skład wchodziły: Akademia Rodzica, Akademia Nauczyciela/Specjalisty i Akademia Młodzieży. W 2025 r. udział wzięły 373 osoby.
  - **O profilaktyce na luzie** – warsztaty kompetencji społecznych realizowane przez GPOZiPU, których celem było rozwijanie inteligencji emocjonalnej, w tym umiejętności radzenia sobie z emocjami, rozumienia oraz wyrażania ich w sposób konstruktywny. W 2025 r. z oferty skorzystały 834 osoby.

Inne programy profilaktyczne GOPZiPU:

- **„Kieruj bez procentów – trzeźwa jazda” i „Młodość bez procentów – Uważaj, co pijesz”**, których celem było zwiększenie świadomości na temat wpływu alkoholu i substancji psychoaktywnych na organizm oraz ograniczenie zachowań ryzykownych – zarówno w ruchu drogowym, jak i podczas spotkań towarzyskich. Obejmuje edukację dotyczącą bezpiecznej jazdy, konsekwencji używania alkoholu oraz zagrożeń związanych z tzw. „pigułką gwałtu” (GHB) i podobnymi substancjami. Z tych programów skorzystało łącznie 6637 osób;
- **Ważne wybory** – program GOPZiPU ukierunkowany na rozwój umiejętności racjonalnego podejmowania decyzji – analizowania konsekwencji własnych wyborów. Obejmował cykl

warsztatów dotyczący równowagi cyfrowej, używania alkoholu oraz marihuany. łącznie w 2025 r. z programu skorzystały 7692 osoby.

- **Szkolenie na temat problematyki FASD/FAS/FAE** – diagnoza, terapia, wsparcie dzieci i opiekunów skierowana do specjalistów: pedagogów i nauczycieli – cykl szkoleń prowadzonych przez GOZP dotyczących problematyki dzieci z FAS/FASD. Szkolenie zorganizowane było dla pracowników MOPR w Gdańsku i placówek opiekuńczo-wychowawczych. Tematyka szkolenia obejmowała zagadnienia dotyczące rozpoznawania i zapewnienia wsparcia dzieciom z FASD oraz ich rodzicom/opiekunom. W 2025 r. ze szkolenia skorzystało 117 osób.
- **DOM – Dziecko Otulone Miłością** – działania prowadzone przez GOZP, promujące pomyślne rodzicielstwo, w ramach których odbyły się dwie konferencje: Nowoczesna Konferencja dla Rodziców: „Pozwól mi (nie) być jak TY” (udział wzięły 74 osoby) oraz Konferencja Naukowo-Szkoleniowa dla specjalistów: „Teoria i praktyka terapeutyczna pt. Dialog kobiecości i męskości” (udział wzięły 253 osoby).
- **Warsztaty psychoedukacyjne „Szkola dla Rodziców”** organizowane przez GOZP, mające na celu pogłębianie wiedzy i umiejętności w komunikacji rodziców z dziećmi, wyznaczaniu granic i norm oraz rozwiązywaniu konfliktów. W 2025 r. udział w nich wzięło 345 osób.
- Programy profilaktyczno-sportowe: **„Profis – sport bez uzależnień”, „Żyj z Pasją”** realizowany przez Gdański Zespół Schronisk i Sportu Szkolnego oraz **„Program Profilaktyki Uzależnień Cyfrowych”** realizowany przez Gdański Ośrodek Sportu. Ich celem było umacnianie potencjału zdrowotnego młodych Gdańszczan i Gdańszczanek poprzez aktywność fizyczną oraz kształtowanie kompetencji zdrowotnych dotyczących życia wolnego od uzależnień, a także zwiększenie skuteczności profilaktycznej zorganizowanych zajęć sportowych w zakresie zapobiegania zachowaniom ryzykownym młodzieży oraz odniesienie kompetencji dot. pracy wychowawczej trenerów, instruktorów sportowych i nauczycieli wychowania fizycznego. W 2025 r. programem objęto 12 228 osób.
- **Gdański Program Przeciwdziałania Uzależnieniom Cyfrowym „Profikultura”** – program realizowało 6 Gdańskich instytucji kultury: Centrum Sztuki Współczesnej ŁAŻNIA, Gdański Archipelag Kultury, Gdański Teatr Szekspirowski, Instytut Kultury Miejskiej, Miejski Teatr Miniatura oraz Hevelianum. Skupiał się on na umacnianiu potencjału zdrowotnego Gdańszczan i Gdańszczanek przez redukcję ryzyka rozwoju uzależnień cyfrowych (nadmierne, destruktywne przebywanie w świecie wirtualnym i korzystanie z narzędzi cyfrowych). Jego realizacja polegała na działaniach kulturalnych i edukacyjnych uzupełnionych o interwencje, moduły warsztatowe oraz autorskie narzędzia interwencji behawioralnej; zapewnienie oznaczonego ogólnodostępnego miejsca dystrybucji materiałów informacyjnych i edukacyjnych promujących utrzymanie równowagi cyfrowej, testów autodiagnostycznych służących identyfikacji ryzyka rozwoju uzależnień cyfrowych, informacji o dostępnej w Gdańsku pomocy w zakresie braku równowagi cyfrowej oraz zapewnienie pojemnika służącego przechowaniu telefonów na czas uczestnictwa w wydarzeniach i warsztatach. Liczba osób objętych programem wyniosła 37 611 osób.
- **Programy rekomendowane: „Gra w Dobre Zachowania”** – program profilaktyki uniwersalnej, realizowany w ponad 50 oddziałach szkół podstawowych; „Ku Dorosłości” i „Program wspierania dzieci nieśmiałych”.
- **Programy streetworkingowe** – w ramach tego działania rozwijano ofertę pomocy dla osób w bezdomności oraz dla dzieci i rodzin z problemem lub zagrożonych problemem uzależnień. W ramach tych zadań MOPR prowadził działania wśród osób w bezdomności (w 2025 r. skorzystało z tych działań 555 osób), a WRS realizował program skierowany do dzieci i młodzieży – „Street- Bike-program pracy ulicznej w latach 2023–2025”, z którego w 2025 r. skorzystało 1575 osób.
- **Klub Młodzieżowy Arbuz Dolna Brama** – klub dla młodzieży i dzieci zagrożonych uzależnieniami, prowadzony przez muzyków, artystów, naukowców zorientowanych na nowoczesne formy interakcji. Działania Klubu mają zmniejszyć liczbę nowych przypadków uzależnień, poprawić stan psychiczny, wzmocnić więzi, zmniejszyć liczbę ryzykownych zachowań młodzieży i poprawić jej samoocenę. W 2025 r. z oferty klubu skorzystało 128 osób.

- **Kierunek: Interwencja (pomaganie)** – realizowana była oferta zwiększająca dostęp do pomocy terapeutycznej dla osób z uzależnieniem i bliskich osób z uzależnieniem, w tym dla osób doświadczających przemocy. Kontynuowano programy z zakresu redukcji szkód, w tym stacjonarnej wymiany igieł i strzykawek. Poszerzano oferty programów reintegracji społecznej i aktywizacji zawodowej, m.in. udzielono dotacji dla Centrum Integracji Społecznej i wsparcia Klubów Integracji Społecznej.

Zrealizowano takie działania jak:

- **Specjalistyczna oferta pomocy GOZP** skierowana do dzieci, młodzieży i rodziców z problemem alkoholowym lub ryzykiem uzależnienia, w ramach której oferowane były konsultacje psychologiczne i psychoterapia dla dzieci, młodzieży oraz rodziców. Uzupełnieniem tej oferty była psychoterapeutyczna grupa „Blżej siebie” skierowana do rodziców będących bliskimi osób z uzależnieniem (w 2025 r. wzięło w niej udział 9 kobiet), terapeutyczna grupa młodzieżowa „Młodzi dorośli” (30 osób) oraz konsultacje i terapie rodzin i par (112 osób). Dodatkowo dla dzieci z FASD dostępna była oferta specjalistycznej diagnozy i pomocy wspierającej rozwój, a dla rodziców indywidualne lub grupowe wsparcie psychologiczne (54 dzieci i 90 rodziców).
- **Programy w obszarze leczenia uzależnienia i współuzależnienia od alkoholu** objęły wsparciem 1990 pacjentów, członków ich rodzin oraz osób bliskich. Realizowały je m.in: Gdańskie Centrum Zdrowia, Stowarzyszenie Monar, Wojewódzki Ośrodek Terapii Uzależnień. Miejska Poradnia Terapii Uzależnień i Współuzależnienia zapewniła kompleksową pomoc terapeutyczną dla 266 osób uzależnionych od alkoholu i członków ich rodzin. Realizowano też wsparcie dla osób z niepełnosprawnością intelektualną uzależnionych od alkoholu (33 osoby).
- **Programy pomocy psychologicznej i psychoterapii** dla osób dorosłych, które wychowywały się w rodzinach z problemem alkoholowym (z syndromem dorosłego dziecka alkoholika DDA). W 2025 r. wsparciem objęto 124 osoby.
- **Pomoc psychospołeczna i prawna rodzinom z problemem alkoholowym**, a w szczególności ochrona przed przemocą domową. Udzielono kompleksowego wsparcia 290 osobom zapewniając pomoc dla dzieci doznających różnych przestępstw oraz kompleksowe wsparcie dla osób zadłużonych i długotrwale, chronicznie bezdomnych, u których występuje uzależnienie od środków psychoaktywnych.
- **Kluby abstynenta** – wspierano 2 kluby abstynenta (Centrum i Przyszłość), z aktywności tej skorzystało 700 osób.
- Realizowano zadanie z obszaru redukcji szkód dotyczące prowadzenia **Pogotowia Socjalnego dla Osób Nietrzeźwych** w Gdańsku, które w 2025 r. odnotowało 2295 przyjęć.
- **Centrum Profilaktyki Środowiskowej dla Dzieci i Młodzieży „Mrowisko”** to placówka oferująca wsparcie w zakresie zdrowia psychicznego i społecznego. Placówka organizowała warsztaty, grupy wsparcia, konsultacje indywidualne oraz współpracowała z rodzicami, szkołami i innymi instytucjami, aby promować zdrowy rozwój dzieci i młodzieży oraz zapewniać kompleksową pomoc w ich naturalnym środowisku. Z oferty Centrum w 2025 r. skorzystało 211 osób.
- W 2025 r. poszerzono ofertę **pomocy psychologicznej, socjoterapeutycznej i opiekuńczej** w placówkach wsparcia dziennego prowadzonych przez organizacje pozarządowe na zlecenie Gminy Miasta Gdańska – działania realizowane przez MOPR.
- **Kierunek: Organizacja programu i zadania regulacyjne**; Obszar: Wzmacnianie zasobów, synergia działań oraz zadania regulacyjne. W ramach obszaru przeprowadzone działania:
  - **Punkt Informacyjno-Konsultacyjny**, zapewniający bezpłatny dostęp do informacji, konsultacji diagnozujących potrzebę oraz krótkoterminową specjalistyczną interwencję. Zapewniono specjalistyczne interdyscyplinarne poradnictwo dla rodzin z dziećmi, w których występują problemy alkoholowe oraz konsultacje terapeuty dla osób/ rodzin zagrożonych problemem uzależnienia od alkoholu.
  - **Gminna Komisja Rozwiązywania Problemów Alkoholowych** – komisja inicjowała i monitorowała działania związane z profilaktyką i rozwiązywaniem problemów alkoholowych. W 2025 r. w biurze GKRPA przyjęto 1674 osób, komisja odbyła 24 posiedzenia.

## 6) Program Polityki Zdrowotnej na lata 2017–2025 pod nazwą „Program wsparcia prokreacji dla mieszkańców Gdańska”

- **Akt prawny:** Uchwała nr XXXV/941/17 Rady Miasta Gdańska z dnia 23 lutego 2017 r. oraz Uchwała nr XXIX/754/20 Rady Miasta Gdańska z dnia 29 października 2020 r.
- **Okres obowiązywania:** 2017–2025
- **Powiązanie z celami szczegółowymi Programu Rozwoju:**

II.3. Wzrost dobrostanu, poprawa stanu zdrowia mieszkank i mieszkańców oraz rozwój kultury fizycznej

**Opis programu:** Program ukierunkowany był na:

- o budowanie świadomości, podniesienie poziomu wiedzy oraz promowanie zachowań prozdrowotnych młodzieży gdańskich szkół w zakresie zdrowia prokreacyjnego. Adresatami Programu są tu uczniowie pierwszych klas szkół ponadpodstawowych;
- o zwiększenie dostępu dla mieszkańców Gdańska do opieki psychologicznej na każdym etapie leczenia niepłodności oraz po zakończeniu leczenia medycznego. Beneficjentami modułu są wszyscy mieszkańcy i wszystkie mieszkanki Gdańska zmagający i zmagające się z trudnościami w prokreacji, mieszkający w Gdańsku co najmniej od roku i rozliczający się z podatków w Urzędzie Skarbowym w Gdańsku;
- o leczenie niepłodności metodami zapłodnienia pozaustrojowego opartego na obowiązujących standardach postępowania i procedur medycznych, poprawie dostępu dla mieszkańców i mieszanek Gdańska do usług medycznych w zakresie leczenia niepłodności.
- o do Programu zakwalifikowane były pary pozostające w związku małżeńskim lub partnerskim, które mieszkają lub opłacają podatki w Gdańsku, a które nie mogą zrealizować planów rozrodczych oraz spełniają kryteria medyczne kwalifikujące do metody zapłodnienia pozaustrojowego.

### Najistotniejsze działania realizujące założenia programu w 2025 r.:

- **Moduł edukacyjny** dotyczył zdrowia seksualnego człowieka oraz odgrywania odpowiednich ról w rodzinie, skierowany był do uczniów pierwszych klas szkół ponadpodstawowych. W 2025 r. odbyły się dwa warsztaty edukacyjne dla młodzieży, z których skorzystało 14 osób. W dwóch webinarach dla rodziców „Jak rozmawiać z dzieckiem o seksualności” wzięło udział 100 osób, dodatkowo w kursie edukacyjnym „Psychoseksualność mojego dziecka – jak wspierać rozwój nastolatki i nastolatka” uczestniczyło 16 osób. Odbyły się również dwa szkolenia dla kadry pedagogicznej w placówkach oświatowych mające na celu zwiększenie kompetencji kadry pedagogicznej gdańskich szkół w zakresie wspierania rozwoju psychoseksualnego młodzieży, w których wzięło udział 64 pedagogów.
- **Moduł wsparcia psychologicznego** obejmuje kompleksową, specjalistyczną pomoc dla osób dotkniętych niepłodnością i trudnościami w prokreacji, w tym także po zakończeniu leczenia medycznego. Ze wsparcia psychologicznego w ramach programu skorzystało łącznie 97 osób, a psychiatrycznego 10 osób. Realizatorzy programu udzielili łącznie 1194 godzin konsultacji psychologicznych w różnej formie, od jednorazowych porad po terapie długoterminowe indywidualne lub partnerskie, interwencje kryzysowe, terapie krótkoterminowe i porady oraz 43 godziny konsultacji psychiatrycznych. Z grup wsparcia skorzystało 16 osób. W warsztatach pracy z ciałem wzięło udział 17 osób. W interdyscyplinarnej konferencji naukowej „Jakość życia w niepłodności – Kiedy pragnienie rodzicielstwa staje się kryzysem” wzięło udział 190 uczestników.
- **Moduł medyczny** – z uwagi na rozpoczęcie od 1 czerwca 2024 r. powszechnego programu in vitro z dniem 31 sierpnia 2024 r. finansowanie modułu ze środków miejskich zostało zakończone. Od początku istnienia programu do 31 grudnia 2025 r. na świat przyszło 1008 dzieci.

### 7) Program profilaktyki zakażeń wirusami brodawczaka ludzkiego (HPV) na terenie Gminy Miasta Gdańska na lata 2019–2025

- **Akt prawny:** Uchwała nr XII/217/2019 Rady Miasta Gdańska z dnia 27 czerwca 2019 r. oraz Uchwała nr LII/1297/22 RMG z dnia 30 czerwca 2022 r.
- **Okres obowiązywania:** 2019–2025
- **Powiązanie z celami szczegółowymi Programu Rozwoju:**
  - II.3. Wzrost dobrostanu, poprawa stanu zdrowia mieszkank i mieszkańców oraz rozwój kultury fizycznej
- **Opis programu:** Program profilaktyki zakażeń wirusami brodawczaka ludzkiego (HPV) na terenie Gminy Miasta Gdańska na lata 2019–2025 ma służyć zwiększeniu odporności osobniczej na zakażenia wirusem HPV gdańskich dziewcząt i chłopców w wieku 12 lat oraz zwiększeniu poziomu wiedzy w zakresie zapobiegania chorobom nowotworowym i zakażeniom wywołanym przez wirusy brodawczaka ludzkiego.

Adresatami programu były dzieci w wieku 12 lat, mieszkające na terenie Miasta Gdańska, których rodzice rozliczają się z podatków w jednym z urzędów skarbowych w Gdańsku.

Z uwagi na rozpoczęcie od 1 czerwca 2023 r. powszechnego programu szczepień przeciwko HPV w dniu 31 lipca 2024 r. program profilaktyki zakażeń wirusami brodawczaka ludzkiego (HPV) na terenie Gminy Miasta Gdańska został zakończony. W ramach całego programu zaszczepionych zostało łącznie 1341 nastolatków.

### 8) Gdańska Strategia Rozwiązywania Problemów Społecznych do roku 2030

- **Akt prawny:** Uchwała Rady Miasta Gdańska Nr XXX/846/16 z dnia 27 października 2016 r.
- **Okres obowiązywania:** 2016–2030
- **Powiązanie z celami szczegółowymi Programu Rozwoju:**
  - II.4. Włączanie społeczne oraz tworzenie warunków do długiego niezależnego życia mieszkank i mieszkańców
  - II.5. Budowanie wspólnot lokalnych i rozwój aktywności obywatelskiej
- **Opis programu:** Identyfikuje trudności i problemy gdańszczanek i gdańszczan w obszarze społecznym oraz wskazuje optymalne kierunki rozwiązań. Jednocześnie stanowi zbiór wytycznych dla budowania branżowych dokumentów, w których wskazane są sposoby rozwiązywania poszczególnych problemów społecznych. GSRPS jest realizowana poprzez branżowe programy, projekty, modele, procedury i plany. Głównym celem przedmiotowej strategii jest zwiększenie spójności społecznej i jakości wsparcia osób zagrożonych ubóstwem lub wykluczeniem społecznym, znajdujących się w trudnej sytuacji życiowej. Dodatkowo wskazano trzy cele strategiczne:
  1. Rozwój wsparcia skierowanego do osób i rodzin w pokonywaniu trudności, ubóstwa lub wykluczenia społecznego.
  2. Zwiększenie zintegrowania wszystkich polityk publicznych i ich udziału w działaniach na rzecz rozwiązywania problemów społecznych.
  3. Poprawa jakości zarządzania systemem polityki społecznej.

Adresatami GSRPS są wszyscy mieszkańcy i wszystkie mieszkanki Gdańska, a zwłaszcza osoby z trudnościami, zagrożone ubóstwem lub wykluczeniem społecznym. Jako grupy szczególnej uwagi wskazać można m.in.: osoby ubogie, chorujące psychicznie, długotrwale bezrobotne, osoby z niepełnosprawnościami, z problemami uzależnień, rodziców samotnie wychowujących dzieci.

#### Najistotniejsze działania realizujące założenia programu w 2025 r.:

- Prowadzono **koordynację rozwiązywania problemów społecznych** opartą na zadaniach i działaniach zaplanowanych w branżowych programach, projektach, procedurach i planach. Monitorowano działania poprzez system wspierający efektywne zarządzanie usługami

społecznymi w ramach procedur z zakresu pożytku publicznego, zdrowia publicznego, przyznawania stypendiów uczniom, nabór oraz rozliczenie wniosków o inicjatywę lokalną, regranting, współpracę z radami dzielnic oraz procedurę przekazania stypendiów kulturalnych czy zakup wydawnictw. System obsługuje zlecenie zadań w otwartych konkursach ofert zarówno na etapie składania wniosków, ich oceniania, określania poziomu dofinansowania, zawierania umów wraz z ich aneksowaniem, a także cały proces sprawozdawczości. W 2025 r. złożono poprzez system 2571 ofert (jednorocznych i wieloletnich), z czego przyznano 771 dotacji na kwotę 52,2 mln zł w naborach organizowanych przez Urząd Miejski w Gdańsku (Biuro Prezydenta ds. Kultury, Biuro Prezydenta ds. Sportu, Biuro ds. Rad Dzielnic i Współpracy z Mieszkańcami, Wydział Rozwoju Społecznego) oraz jednostki miejskie (Gdański Urząd Pracy, Biuro Rozwoju Gdańska, Miejski Ośrodek Pomocy Rodzinie) i trzech operatorów zewnętrznych w ramach regrantingu.

- Monitorowanie GSRPS odbywało się poprzez prace **Zespołu Zarządzającego GSRPS**. W 2025 r. zorganizowano 4 posiedzenia Zespołu. Dwa posiedzenia Zespołu w I półroczu koncentrowały się na analizie rekomendacji wynikających z prowadzonej w 2024 r. na zlecenie Miasta przez Ośrodek Badań i Analiz Społecznych metaewaluacji GSRPS za okres 2016–2023 r. oraz analizie wniosków wynikających z przygotowanej aktualizacji diagnozy zawartej w dokumencie Strategii. W II półroczu jedno posiedzenie dotyczyło prac nad przygotowaniem Lokalnego Planu Deinstytucjonalizacji, a drugie poświęcono omówieniu inwestycji w obszarze społecznym oraz wdrażanemu Gdańskiemu Systemowi Monitoringu Wskaźników.
- Przeprowadzono **badania ewaluacyjne** dotyczące dokumentów branżowych: Ewaluacja Gminnego Programu Profilaktyki i Rozwiązywania Problemów Alkoholowych oraz Przeciwdziałania Narkomanii (2023–2024). Prowadzono działania analityczne i badawcze dotyczące różnych obszarów szeroko rozumianych kwestii społecznych: sporządzono kolejną edycję Oceny Zasobów Pomocy Społecznej wraz z rekomendacjami, opracowano diagnozę potrzeb zdrowotnych mieszkańców i mieszkańek Gdańska zrealizowaną przez Infuture Institute. Przeprowadzono wywiady dotyczące analizy sytuacji absolwentów szkół specjalnych w kontekście rozwoju ekonomii społecznej.
- Monitorowano **potrzeby infrastrukturalne i procesy inwestycyjne** w obszarze polityki społecznej. Toczyło się 10 procesów inwestycyjnych obejmujących budowy, modernizacje i wyposażenie. Kontynuowano prace nad realizacją zadania utworzenia Centrum Opiekuńczo-Mieszkalnego przy ul. Węsierskiej. Koordynowano prace nad przeniesieniem Miejskiego Zespołu ds. Orzekania o Niepełnosprawności i Gdańskiego Ośrodka Zdrowia Psychicznego do obiektu usługowego przy ul. Skrajnej 5. Koordynowano wykorzystanie oraz rozliczenie zewnętrznych środków finansowych przeznaczonych na realizację różnorodnych przedsięwzięć inwestycyjnych i społecznych w Gdańsku. Środki te wsparły między innymi działania w obszarze edukacji, opieki zastępczej, ochrony środowiska oraz rozwoju przestrzeni publicznej. Udział w pracach koncepcyjnych i projektowych nad utworzeniem Centrów Aktywności Lokalnej (ul. Wita Stwosza, Reduta Dzik, Rybołowców i Św. Barbary, Klukowo, Przeróbka, Błonia, CAL Południe)
- Prowadzono prace **zespołów zadaniowych** przygotowujących lokalne polityki miejskie na rzecz seniorów i młodzieży oraz polityką będącą rozwinięciem Modelu na Rzecz Równego Traktowania, opartej na ramie Agencji Praw Podstawowych Unii Europejskiej dotyczącej Miast Praw Człowieka.

### 9) *Model na rzecz Równego Traktowania*

- **Akt prawny:** Uchwała nr LV/1566/18 Rady Miasta Gdańska z dnia 28 czerwca 2018 r.
- **Okres obowiązywania:** od 2018 r.
- **Powiązanie z celami szczegółowymi Programu Rozwoju:**
  - II.1. Zwiększenie dostępności szkół, przedszkoli, żłobków oraz innych form edukacji i opieki dla dzieci i dorosłych z różnymi potrzebami
  - II.2. Rozwijanie i wspieranie uczenia się przez całe życie w zgodzie z talentami i rynkiem pracy
  - II.3. Wzrost dobrostanu, poprawa stanu zdrowia mieszkańek i mieszkańców oraz rozwój kultury fizycznej

II.4. Włączanie społeczne oraz tworzenie warunków do długiego niezależnego życia mieszkanek i mieszkańców

II.5. Budowanie wspólnot lokalnych i rozwój aktywności obywatelskiej

II.6. Rozwój i efektywne zarządzanie gminnym zasobem mieszkaniowym i społecznym

- **Opis programu:** Model na rzecz Równego Traktowania ma służyć budowaniu bardziej przyjaznego i bezpiecznego Gdańska dla wszystkich, bez względu na różnice płci, wieku, orientacji seksualnej, wyznania i bezwyznaniowości, pochodzenia etnicznego i narodowego czy stopnia sprawności. Do głównych celów Modelu należą: zwiększenie poczucia bezpieczeństwa, ochrony oraz wsparcia ofiar przemocy i dyskryminacji ze względu na przynależność do ww. grup, wprowadzenie nowych i poprawienie istniejących polityk oraz procedur, które posłużą poprawie równego traktowania w Gdańsku, rozszerzeniu oferty i dostępności usług publicznych, zwiększenie świadomości oraz kształtowanie postaw otwartości i solidarności wśród mieszkańców oraz mieszkanek Gdańska.

#### **Najistotniejsze działania realizujące założenia programu w 2025 r.:**

- **Gdańskie Centrum Równego Traktowania (GCRT)** – partnerstwo organizacji pozarządowych, w których osoby doświadczające dyskryminacji mogły uzyskać bezpłatną pomoc psychologiczną i informacyjno-prawną. W 2025 r. 375 osób zakwalifikowano do wsparcia jako osoby doświadczające dyskryminacji ze względu na jedną lub więcej przesłanek ustawowych. GCRT udzieliło 800 godzin wsparcia eksperckiego: prawnego, pedagogicznego, psychologicznego, asystenckiego (zarówno indywidualnego, jak i grupowego). 612 osób uczestniczyło w 68 grupach wsparcia grupowego.
- Kontynuacja działania **Gdańskiej Rady na rzecz Równego Traktowania** – w 2025 r. odbyło się 10 posiedzeń. Rada brała udział m.in. w Przystanku Równość w czasie Jarmarku Dominikańskiego, realizując działania edukacyjne o różnorodności społeczności gdańskiej. W 2025 r. Rada przede wszystkim pracowała nad dokumentem „Gdańsk Miastem Praw Człowieka” – aktualizującym cele i działania Modelu na rzecz Równego Traktowania.
- Aktualizacja i dostosowanie miejskiej polityki na rzecz równego traktowania do działań zgodnych z perspektywą praw człowieka: spotkania z interesariuszami dokumentu, przedstawienie koncepcji polityki „Gdańsk Miastem Praw Człowieka” i jej zobowiązań, zebranie uwag i propozycji do działań realizujących nową politykę.
- Realizacja zadań publicznych z obszaru polityki ochrony i upowszechniania praw człowieka, praw kobiet i mężczyzn, praw dziecka, wsparcia rodziny oraz mniejszości narodowych i etnicznych, we współpracy z organizacjami pozarządowymi. W 2025 r. zrealizowano 12 projektów społecznych. Projekty te wypełniały cele i rekomendacje Modelu. Bezpośrednio zaangażowanych w nie było ok. 2 tys. osób. Projekty polegały m.in. na:
  - realizacji **Gdańskiego Funduszu Równości** – programu regrantingu dla grup nieformalnych, w ramach którego zrealizowano 17 miniprojektów (dziewięć dużych grantów i osiem małych) dotyczących równości i różnorodności w przestrzeni miasta. Projekty dotyczyły m.in. grup wsparcia dla osób mobbingowanych, kręgów siostrzeństwa dla kobiet polskich i ukraińskich, warsztatów dla dzieci z doświadczeniem migracyjnym wokół arteterapii przy pomocy fotografii i metod teatralnych oraz warsztatów antyprzemocowych dla chłopców w gdańskich szkołach, spotkania dla ojców wzmacniające ich kompetencje wychowawcze, warsztaty w szkołach dotyczące niewidocznych niepełnosprawności, spotkania międzypokoleniowego okrągłego stołu;
  - wsparciu prawnym, psychologicznym i socjalnym dla kobiet doświadczających przemocy ze względu na płeć;
  - szkoleniach dla kadry placówek oświatowych, dla instytucji miejskich z różnych obszarów różnorodności społecznej i równego traktowania: dotyczących sytuacji osób LGBT+, budowania kompetencji tworzenia bezpiecznej przestrzeni dla uczniów\_ennic ze szczególnymi potrzebami, wynikającymi z różnorodności społecznej i kulturowej, warsztaty dla nauczycieli w gdańskich szkołach dotyczące przeciwdziałania radykalizacji postaw przygotowujące do prowadzenia zajęć z młodzieżą, realizacji projektu pilotażowego programu przeciwdziałania przemocy rówieśniczej w szkołach;

- działaniach na rzecz godzenia życia rodzinnego i zawodowego, w tym wsparcie dla matek powracających na rynek pracy po przerwie związanej z urodzeniem dziecka, warsztaty wzmacniające kompetencje wychowawcze rodziców, kurs dialogu dla kobiet i mężczyzn;
- realizacji **V Forum Kobiet Sportu**, gromadzącego trenerki, prezeski klubów i zawodniczki sportów tradycyjnie uznawanych za stereotypowo męskie;
- działaniach integrujących społeczności należące do mniejszości narodowych i etnicznych, w tym działaniach na rzecz mniejszości ukraińskiej.
- Realizacja **Gdańskiej Nagrody Równości im. Pawła Adamowicza** w ramach Gdańskich Nagród Społecznych za działalność na rzecz praw człowieka dla osoby i organizacji oraz – dodatkowo – nagrody specjalnej.
- We współpracy z **Komisją Miast Zdrowych i Włączających** przy Unii Miast Bałtyckich zorganizowano w czerwcu 2025 r. webinarium dotyczące praw człowieka i zdrowia psychicznego. W grudniu zorganizowano konferencję dla partnerów polskich i zagranicznych „Prawa człowieka w praktyce samorządu”, w której uczestniczyło prawie 120 osób spotkania. Pierwszy dzień konferencji dotyczył obszarów, w których realizowane są prawa człowieka na poziomie lokalnym, drugi pogłębiał ten temat warsztatami.
- Kontynuacja szkoleń z zakresu Modelu na Rzecz Równego Traktowania dla nowych urzędników i urzędniczek w ramach służby przygotowawczej.

### 10) Model Integracji Imigrantów

- **Akt prawny:** Uchwała nr XXVI/673/16 Rady Miasta Gdańska z dnia 30 czerwca 2016 r.
- **Okres obowiązywania:** od 2016 r.
- **Powiązanie z celami szczegółowymi Programu Rozwoju:**
  - II.1. Zwiększenie dostępności szkół, przedszkoli, żłobków oraz innych form edukacji i opieki dla dzieci i dorosłych z różnymi potrzebami
  - II.2. Rozwijanie i wspieranie uczenia się przez całe życie w zgodzie z talentami i rynkiem pracy
  - II.4. Włączanie społeczne oraz tworzenie warunków do długiego niezależnego życia mieszkank i mieszkańców
  - II.5. Budowanie wspólnot lokalnych i rozwój aktywności obywatelskiej
- **Opis programu:** Model stanowi odpowiedź na współczesne wyzwania związane z migracjami. Gdańsk jako atrakcyjne miejsce do życia przyciąga wielu nowych mieszkańców z różnych części świata. Model Integracji Imigrantów umożliwi wykorzystanie ich potencjału na rzecz rozwoju miasta, jednocześnie ograniczając możliwe negatywne skutki różnic kulturowych, barier językowych oraz problemów administracyjnych i społecznych wynikających z procesów migracyjnych. Inicjatywy podejmowane w ramach Modelu przyczyniają się do zwiększenia spójności społecznej oraz ułatwiają imigrantom adaptację do nowego środowiska – społecznego, kulturowego i prawnego. Jego beneficjentami są zarówno imigranci i imigrantki, jak i instytucje miejskie.

#### Najistotniejsze działania realizujące założenia programu w 2025 r.:

- **Współpraca z organizacjami pozarządowymi, realizującymi zadania z zakresu działalności na rzecz integracji imigrantów oraz wsparcia mniejszości narodowych i etnicznych.** W 2025 r. zrealizowano trzy umowy dotacyjne:
  - **Miejskie Centrum Informacji i Wsparcia Imigrantów** – zadanie publiczne realizowane przez Centrum Wsparcia Imigrantów i Imigrantek. Centrum prowadziło wsparcie prawne, integracyjne i zawodowe w postaci konsultacji łącznie dla 879 osób (3840 godzin wsparcia i doradztwa);
  - realizacja **nieodpłatnych kursów języka polskiego dla cudzoziemców** prowadzonych przez Caritas Archidiecezji Gdańskiej – 30 kursów polskiego dla osób dorosłych, dwa kursy wakacyjne i dwa warsztaty rodzinne, dla łącznie 203 osób;

- o prowadzenie **światlicy wielokulturowej** jako alternatywy dla proszenia o datki dla dzieci ze społeczności romskiej. Światlica zapewnia zajęcia edukacyjne: wyrównywanie różnic edukacyjnych; rozwój nauki pisania i czytania, liczenia oraz zwiększanie kompetencji porozumiewania się w języku polskim; rozwój zdolności plastycznych, zajęcia rekreacyjne i z zakresu rozwoju kompetencji psychospołecznych. Wspiera również rodziców dzieci w kontakcie z instytucjami, szczególnie w system szkolnym. W 2025 r. zrealizowano 174 dni zajęć dla średnio 20 dzieci.
- Odbyła się kolejna edycja **Programu Praktyk Obywatelskich „Cześć”** dla nowo przybyłych do Gdańska imigrantów i imigrantek, realizowana przez Europejskie Centrum Solidarności: 14 spotkań dla 28 osób.
- Swoją działalność kontynuowała **IV kadencja Rady Imigrantów i Imigrantek**. Rada odbyła 11 posiedzeń. Regularnie włączała się w konsultowanie i wydawanie opinii o projektach aktów prawnych procedowanych w Gdańsku. Aktywnie brała udział w spotkaniach z przedstawicielami miast w ramach wizyt studyjnych. Dodatkowo Rada aktywnie uczestniczyła w wydarzeniach realizowanych w Gdańsku, np. Przystanku Równość, Dniu Migranta na Jarmarku Bożonarodzeniowym. Rada odbyła również spotkanie z Gdańską Radą ds. Równego Traktowania tworząc rekomendacje dla powołania ciał doradczych na kolejną kadencję oraz spotkanie integracyjne z warsztatami kulinarnymi w ramach Dni Sąsiada.
- **Szkolenia** z zakresu Gdańskiego Modelu Integracji Imigrantów dla nowych urzędników i urzędniczek w ramach służby przygotowawczej.

### 11) *Gdański Program Przeciwdziałania Przemocy Domowej i Ochrony Osób Doznających Przemocy Domowej na lata 2025–2030*

- **Akt prawny:** Uchwała nr XI/182/24 Rady Miasta Gdańska z dnia 12 grudnia 2024 r.
- **Okres obowiązywania:** 2025–2030
- **Powiązanie z celami szczegółowymi Programu Rozwoju:**
  - II.4 Włączanie społeczne oraz tworzenie warunków do długiego niezależnego życia mieszkank i mieszkańców
- **Opis programu:** Celem programu jest zwiększenie skuteczności i kompleksowości oddziaływań zmierzających do zminimalizowania zjawiska przemocy domowej w Gdańsku. Głównymi grupami docelowymi programu są osoby doznające przemocy domowej, osoby stosujące przemoc domową, świadkowie przemocy domowej, osoby dotknięte problemem z kontrolą negatywnych zachowań względem osób bliskich i innych osób wspólnie zamieszkałych, społeczność lokalna, w tym osoby zagrożone przemocą domową, przedstawiciele służb, instytucji i organizacji pozarządowych – podmiotów realizujących zadania z zakresu przeciwdziałania przemocy domowej. Cele szczegółowe programu:
  1. Zapewnienie działań z obszaru profilaktyki i prewencji;
  2. Interwencja w sytuacji wystąpienia przemocy domowej oraz zwiększenie dostępności do oddziaływań korekcyjno-edukacyjnych i psychologiczno-terapeutycznych.

#### Najistotniejsze działania realizujące założenia programu w 2025 r.:

- **Ośrodek Interwencji Kryzysowej (OIK)** podjął 11,0 tys. działań, pracownicy udzielili 9,0 tys. porad psychologicznych.
- Zapewniono **bezpieczne miejsce pobytu dla osób doświadczających przemocy**, z czasowego pobytu w hostelu OIK skorzystało 50 osób.
- Prowadzono procedurę **Niebieska Karta**, organizowano grupy diagnostyczno-pomocowe – w 1263 rodzinach wszczęto procedurę i dla każdej powołano grupę diagnostyczno-pomocową.
- Realizowano **program korekcyjno-edukacyjny** dla osób stosujących przemoc domową, do którego przystąpiło 250 osób, 300 sesji indywidualnych oraz 100 sesji grupowych, 41 osób ukończyło program.

- Realizowano **program psychologiczno-terapeutyczny** dla osób podejrzanych o stosowanie przemocy domowej, w którym uczestniczyło regularnie 26 osób, 20 spośród nich zaprzestało bądź ograniczyło negatywne zachowania.
- Zrealizowano program **poradnictwa w zakresie kontroli zachowań „Im wcześniej, tym lepiej”**, w którym uczestniczyło 10 osób – udzielono 40 indywidualnych konsultacji specjalistycznych.
- Realizowano projekt w zakresie kompleksowego wsparcia dla osób wykazujących zachowania przemocowe mające podłoże alkoholowe lub narkotykowe – **„Patent na rodzinę”** – 10 osób objętych wsparciem.
- W **Centrum Pomocy Dzieciom** świadczone kompleksową pomoc dzieciom i młodzieży, które były ofiarami przestępstwa (przemocy fizycznej, psychicznej, seksualnej). Wsparciem objęto 190 osób, w tym 85 dzieci i młodzieży, 105 rodziców/opiekunów prawnych, zaangażowanych 183 specjalistów.
- Realizowano **program terapeutyczno-psychologiczny dla osób z doświadczeniem migracji** stosujących przemoc domową – skorzystało 26 osób.
- Realizowano program **„Dwa domy jedno dzieciństwo-przeciwdziałanie przemocy w sytuacji roztania rodziców”** – skorzystało 188 osób.
- Realizowano dwie kampanie społeczne: **„Relacje wolne od przemocy”** kierowaną do uczniów gdańskich szkół dotyczącą zagrożeń płynących z uzależnień i przemocy rówieśniczej, promującą prospołeczne postawy wzajemnego szacunku – 600 odbiorców oraz kampanię **„Bądź po dobrej stronie”** adresowaną do osób stosujących przemoc domową z problemem uzależnień – 370 osób skorzystało ze specjalistycznego wsparcia.
- Zapewniono możliwość **zgłoszenia przemocy domowej** i uzyskania profesjonalnej pomocy – na całodobowy numer telefonu 797 909 112 oraz e-mail mopr-wsparcie@gdansk.gda.pl wpłynęło 448 zgłoszeń.
- W ramach **Miejskiego Systemu Interwencji Kryzysowej (MSIK)** 31 różnorodnych podmiotów współpracowało na rzecz skutecznego wsparcia osób znajdujących się w sytuacji kryzysowej, do MSIK wpłynęło 35 spraw.
- Realizowano projekt **„Otwarta Dłoń – OIK dostępny dla każdego”** – co pozwoliło na wdrożenie 6 nowych form wsparcia m.in. chat z konsultantem online, cotygodniowe dyżury tłumacza Polskiego Języka Migowego, Neuroróżnorodne Soboty, Budynek OIK sensorycznie bezpieczny.

## 12) Gdański Program Wspierania Rodziny i Rozwoju Pieczy Zastępczej na lata 2024–2026

- **Akt prawny:** Uchwała nr LXXI/1825/23 Rady Miasta Gdańska z dnia 14 grudnia 2023 r., zm. Uchwała nr LXXIII/1869/24 Rady Miasta Gdańska z dnia 29 lutego 2024 r.
- **Okres obowiązywania:** 2024–2026
- **Powiązanie z celami szczegółowymi Programu Rozwoju:**
  - II.4 Włączanie społeczne oraz tworzenie warunków do długiego niezależnego życia mieszkank i mieszkańców
- **Opis programu:** Celem programu jest włączenie społeczne oraz tworzenie warunków do długiego niezależnego życia mieszkank i mieszkańców (gdańskich rodzin), w tym wspieranie kompetencji rodziny oraz adekwatnej do potrzeb dzieci pieczy zastępczej. Cele szczegółowe programu:
  1. Wzmocnienie potencjału gdańskich rodzin;
  2. Zapewnienie odpowiedniego do potrzeb dziecka wsparcia w ramach pieczy zastępczej.

### Najistotniejsze działania realizujące założenia programu w 2025 r.:

- **Asystenci rodziny** współpracowali z 544 rodzinami, w których wsparciem objęto 1154 dzieci i młodzieży. Asystentów rodziny skierowano do wszystkich rodzin wymagających wsparcia, zgłoszonych przez pracowników socjalnych oraz sąd. Asystenci zakończyli pracę ze 147 rodzinami, wśród których 44 rodziny osiągnęły zakładane cele.

- W Gdańsku funkcjonowało 25 **rodzin wspierających**, które wspomagały rodziny przeżywające trudności w opiece i wychowaniu dziecka, prowadzeniu gospodarstwa domowego oraz kształtowaniu i wypełnianiu podstawowych funkcji społecznych.
- Psychologowie udzielali **konsultacji** dotyczących problemów opiekuńczo-wychowawczych.
- Zorganizowano cykl „**Szkoły dla rodziców**”, w którym uczestniczyło 11 osób oraz warsztaty dla osób o obniżonych sprawnościach poznawczo-percepcyjnych i mających trudności opiekuńczo-wychowawcze dla 15 rodziców.
- Prowadzono **specjalistyczne interdyscyplinarne poradnictwo** dla 74 rodzin z dziećmi w pieczy lub zagrożonych umieszczeniem w pieczy.
- Realizowany przez cały rok program „**Silna rodzina – bezpieczne dziecko**” kierowany był do rodzin, w których było realne zagrożenie zabezpieczeniem dziecka/dzieci w pieczy zastępczej, a celem było utrzymanie dziecka/dzieci w środowisku rodzinnym poprzez analizę zagrożenia bezpieczeństwa dziecka i prowadzeniu interdyscyplinarnej pracy. Spośród 28 rodzin objętych działaniami, w 24 rodzinach udało się utrzymać dzieci w rodzinach biologicznych.
- **Uruchomiono dwie nowe placówki wsparcia dziennego** – łącznie 21 placówek prowadzonych przez podmioty działające w obszarze pożytku publicznego – pięć placówek w formie opiekuńczej, pięć w formie opiekuńczo-podwórkowej, pięć w formie specjalistycznej oraz sześć w formie pracy podwórkowej realizowanej przez wychowawcę. Łącznie z usług w placówkach przez cały rok skorzystało 870 dzieci i młodzieży.
- Rozpoczęto realizację projektu „**Wygrana Rodzina – gdański model przeciwdziałania dziedziczeniu biedy**” dofinansowywanego ze środków Unii Europejskiej. Celem projektu jest objęcie wsparciem 16 rodzin z dziećmi na terenie dzielnicy Nowy Port, gdzie występuje koncentracja ubóstwa i towarzyszących mu zjawisk. Problemy w tych rodzinach nakładają się na siebie, co wymusza włączenie wielu specjalistów w jednym czasie, a także koordynację wsparcia.
- Uzupełniano ofertę wsparcia o realizację projektu „Dodatkowe ręce dla mamy i taty”, działania w ramach CSR: dla młodzieży „Zaprojektuj swoją przyszłość” z IKEA, dzieci z pieczy pojechały na obóz, z partnerem FoodHall Montownia w Gdańsku „DISCO Zupa”.
- W Gdańsku w dniu 31 grudnia 2025 r. **w pieczy zastępczej** ogółem przebywało 1041 dzieci (wzrost liczby o 107 w porównaniu z 2024 r.), 744 dzieci i młodzieży przebywało **w pieczy rodzinnej** (71,5% wszystkich dzieci w pieczy zastępczej) oraz 297 dzieci **w placówkach opiekuńczo-wychowawczych** (28,5%).
- Działanie rozpoczął Zespół zajmujący się przyspieszeniem procedury zrzeczenia się praw rodzicielskich przez matki w szpitalach.
- Przeprowadzono 1 110 zespołów okresowej oceny sytuacji dziecka dokonując oceny oraz wydając opinię co do zasadności dalszego pobytu dziecka w rodzinach zastępczych i rodzinnych domach dziecka.
- Sporządzono 207 opinii psychologicznych o posiadaniu **predyspozycji i motywacji** kandydatów na rodziny zastępcze.
- Przeprowadzono pięć cykli szkoleniowych dla **148 kandydatów na rodziny zastępcze**. Szkolenia prowadzone były tylko w ramach zasobów kadrowych MOPR – ośmioro pracowników jest certyfikowanymi trenerami Programu PRIDE.
- Znacznie wzrosła liczba **uzawodowionych form pieczy rodzinnej – z 61 na 74**.
- Powstało **Centrum Wsparcia Rodzin „Lighthouse”** zapewniające specjalistyczną pomoc, szczególnie dzieciom przebywającym w rodzinnej pieczy zastępczej, a także ich rodzicom zastępczym oraz rodzicom biologicznym zmagającym się z trudnościami opiekuńczo-wychowawczymi, w sytuacjach, gdy dzieci są zagrożone umieszczeniem w pieczy – zwiększono dostępność usług dla rodzin.
- Zawodowi opiekunowie zastępczy podnosili swoje kwalifikacje – w 10 szkoleniach wzięło udział 310 osób, w tym w 2 szkoleniach wyjazdowych uczestniczyły 164 osoby. Integrowano rodziny, przeciwdziałano wypaleniu zawodowemu poprzez zapewnienie superwizji i grup wsparcia.

- Kontynuowano **Program Szlachetne Wnętrze** polegający na przekazywaniu lokali komunalnych na działalność związaną z prowadzeniem rodziny zastępczej. W 2025 r. do programu wytypowano 3 mieszkania, rodzinom przekazano dwa lokale.
- Przez cały rok MOPR prowadził aktywne **działania promujące rodzicielstwo zastępcze** w szerokiej kampanii „Daj przyszłość – zostań rodziną zastępczą” – na bieżąco aktualizowano informacje na stronie internetowej, w mediach klasycznych i społecznościowych, pracownicy uczestniczyli w bezpośrednich spotkaniach z mieszkańcami i mieszkankami Gdańska podczas wydarzeń lokalnych.

### 13) Powiatowy Program Działań na rzecz Osób z Niepełnosprawnością w Gdańsku na lata 2021–2031

- **Akt prawny:** Uchwała nr XXXIII/840/21 Rady Miasta Gdańska z dnia 25 lutego 2021 r.
- **Okres obowiązywania:** 2021–2031
- **Powiązanie z celami szczegółowymi Programu Rozwoju:**
  - II.1. Zwiększenie dostępności szkół, przedszkoli, żłobków oraz innych form edukacji i opieki dla dzieci i dorosłych z różnymi potrzebami
  - II.2. Rozwijanie i wspieranie uczenia się przez całe życie w zgodzie z talentami i rynkiem pracy
  - II.3. Wzrost dobrostanu, poprawa stanu zdrowia mieszkank i mieszkańców oraz rozwój kultury fizycznej
  - II.4. Włączanie społeczne oraz tworzenie warunków do długiego niezależnego życia mieszkank i mieszkańców
  - II.5. Budowanie wspólnot lokalnych i rozwój aktywności obywatelskiej
  - II.6. Rozwój i efektywne zarządzanie gminnym zasobem mieszkaniowym i społecznym
- **Opis programu:** Dokument określa politykę miasta zmierzającą do pełnego włączenia osób z niepełnosprawnością we wszystkie dziedziny życia społecznego. Zakres oddziaływania Programu obejmuje m.in.: integrację społeczną i prawa obywatelskie, rynek pracy i przedsiębiorczość, edukację i kulturę, zdrowie publiczne i sport, przestrzeń publiczną, infrastrukturę i transport. Beneficjentami programu są osoby z niepełnosprawnościami, mieszkańcy Gdańska i ich rodziny. Pośrednimi odbiorcami są również instytucje i organizacje działające w obszarze niepełnosprawności.

#### Najistotniejsze działania realizujące założenia programu w 2025 r.:

- Kontynuowano usługę **asystenta osoby z zaburzeniami psychicznymi**, wspierającego ją w procesie rozwoju, usamodzielniania i włączania w różnych obszarach życia – zrealizowano 19,4 tys. godzin usług, wsparciem objęto 96 osób.
- Realizowano program **„Asystent osobisty osoby z niepełnosprawnością”**, finansowany w ramach Funduszu Solidarnościowego. Usługa polegała na zapewnieniu osobom z niepełnosprawnościami w stopniu znacznym lub umiarkowanym wsparcia w wykonywaniu codziennych czynności oraz funkcjonowaniu w życiu społecznym. Z usług skorzystały 242 osoby, zrealizowano 33,5 tys. godzin usług.
- W programie **„Opieka wytchnieniowa”** finansowanym z Funduszu Solidarnościowego usługa polegała na zapewnieniu wsparcia członkom rodzin lub opiekunom w postaci doraźnej, czasowej przerwy w sprawowaniu bezpośredniej opieki nad dziećmi z niepełnosprawnościami oraz osobami ze znacznym stopniem niepełnosprawności, w ramach pobytu dziennego w miejscu zamieszkania i ośrodkach wsparcia. Opiekunowie osób z niepełnosprawnościami mieli możliwość załatwienia codziennych spraw, odpoczynku, podjęcia działań w kierunku zatrudnienia itp. Z pobytu skorzystało 266 osób, w tym 84 osoby w ramach pobytu całodobowego.
- Zapewniono wsparcie w siedmiu dziennych domach pomocy i pięciu klubach samopomocy dla osób starszych – odpowiednio dla 287 i 104 osób. **Utworzono klub samopomocy dla seniorów z kawiarenką** dla osób samotnych.

- Dla poprawy jakości życia osób w kryzysach psychicznych oraz z zaburzeniami psychicznymi, a także członków ich rodzin prowadzono Punkt Wsparcia Środowiskowego – skorzystało 108 osób. **Powstał nowy środowiskowy dom samopomocy**, a łącznie z usług 14 środowiskowych domów samopomocy korzystało 457 osób a pięciu klubów samopomocy dla osób z zaburzeniami psychicznymi – 116 osób.
- Udzielono **dofinansowania z zakresu rehabilitacji społecznej i zawodowej** osób z niepełnosprawnościami, w tym: z zakresu rehabilitacji społecznej w ramach zadań ustawowych wypłacono dofinansowania 2405 osobom fizycznym (zaopatrzenie w przedmioty ortopedyczne i środki pomocnicze, sprzęt rehabilitacyjny dla osób fizycznych, uczestnictwo w turnusie rehabilitacyjnym, likwidacja barier architektonicznych, w komunikowaniu się i technicznych). Zawarto także 43 umowy z organizacjami pozarządowymi oraz podmiotami prowadzącymi działalność gospodarczą, w tym 32 umowy w ramach zadań zleconych organizacjom pozarządowym; z zakresu rehabilitacji zawodowej udzielono 37 dofinansowań dla beneficjentów, w tym zawarto 1 umowę z organizacją pozarządową na realizację zadania zleconego.
- W ramach programu „**Aktywny samorząd**” na likwidację barier utrudniających aktywizację społeczną i zawodową oraz na pomoc w uzyskaniu wykształcenia na poziomie wyższym zawarto 818 umów.
- W ramach programu Wyrównywania Różnic Między Regionami III zawarto jedną umowę na likwidację barier architektonicznych w placówce edukacyjnej.
- W ramach modułu Samodzielność-Aktywność-Mobilność! (SAM) w programie „SAM Dostępne mieszkanie” dotyczącego dofinansowania do zamiany lub zakupu **mieszkania pozbawionego barier architektonicznych** zawarto 2 umowy, a w ramach programu „SAM Mieszkanie dla absolwenta” zawarto 4 umowy.
- Kontynuowano wsparcie osób z niepełnosprawnością w ramach **Modelu Mieszkań Wspomaganych GPMS** – prowadzono 18 mieszkań wspomaganych, w których w ciągu roku zapewniono 53 miejsca dla 66 osób z niepełnosprawnością.
- Funkcjonowała **Gdańska Społeczna Rada ds. Osób Niepełnosprawnych i Zespół Ekspertki**, na których omawiane są bieżące sprawy dotyczące działań na rzecz osób z niepełnosprawnościami. W 2025 r. odbyło się 10 posiedzeń. Najważniejszymi omawianymi tematami były dowozy dzieci z niepełnosprawnością do gdańskich szkół, edukacja dzieci z niepełnosprawnością oraz ewaluacja i aktualizacja harmonogramu wdrażania Powiatowego Programu Działań na rzecz Osób Niepełnosprawnych.
- Rozpoczęto ewaluację harmonogramu wdrażania Programu Działań na rzecz Osób Niepełnosprawnych na lata 2021–2024 (przyjętego Zarządzeniem Prezydenta Miasta Gdańska z dnia 21 grudnia 2021 r.). Zebrane zostały dane dotyczące realizacji celów szczegółowych Programu od podmiotów odpowiedzialnych za wdrażanie programu.

#### 14) Program współpracy Miasta Gdańska z organizacjami pozarządowymi na rok 2025

- **Akt prawny:** Uchwała nr VIII/113/24 Rady Miasta Gdańska z dnia 24 października 2024 r.
- **Okres obowiązywania:** 2025 r.
- **Powiązanie z celami szczegółowymi Programu Rozwoju:**
  - II.4. Włączanie społeczne oraz tworzenie warunków do długiego niezależnego życia mieszkank i mieszkańców
  - II.5. Budowanie wspólnot lokalnych i rozwój aktywności obywatelskiej
- **Opis programu:** Roczny Program Współpracy Miasta Gdańska z organizacjami pozarządowymi jest dokumentem koordynacyjnym oraz opisującym wszystkie zasady, formy i zakresy współpracy Miasta z NGO. Zawiera informację o strefach pożytku publicznego, a w nich – o zadaniach publicznych zlecanych do realizacji organizacjom pozarządowym. Zawiera cele współpracy na dany rok oraz kwotę przeznaczoną na realizację zadań. Program ma charakter przekrojowy. Celem głównym współpracy Miasta z organizacjami pozarządowymi w 2025 r. było wspieranie rozwoju społeczeństwa obywatelskiego i budowanie partnerskich relacji między samorządem

a zorganizowanymi grupami mieszkańców przez podniesienie jakości oraz zwiększenie zakresu współpracy sektora pozarządowego z Miastem. Celami szczegółowymi współpracy Miasta z organizacjami w 2025 r. były:

- o wzmocnienie jakości i dostępności realizacji zadań publicznych przez wspieranie rozwoju instytucjonalnego organizacji oraz rozwijanie kompetencji ich liderów, pracowników i wolontariuszy;
- o wzmacnianie istniejących i kształtowanie nowych mechanizmów wsparcia „małych” i „średnich” organizacji pozarządowych.

#### Najistotniejsze działania realizujące założenia programu w 2025 r.:

- Na realizację zadań publicznych zleczanych organizacjom w 2025 r. zaplanowano 136,6 mln zł, przekazano zaś 167,6 mln zł.
- Program zawierał 20 sfer zadań zleczanych w trybie ustawy o działalności pożytku publicznego, 6 sfer zadań zleczanych w trybie ustawy o zdrowiu oraz zadania zleczane w trybie ustawy o sporcie.
- **Największy obszar** współpracy finansowej to pomoc społeczna, w tym pomoc rodzinom i osobom w trudnej sytuacji życiowej oraz wyrównywanie szans tych rodzin i osób, na który w 2025 r. przekazano 99,9 mln zł.

Więcej informacji na temat programu współpracy Miasta Gdańska z organizacjami pozarządowymi znaleźć można na stronie: [www.gdansk.pl/urząd-miejski/wydział-rozwoju-społecznego/organizacje-pozarządowe-i-aktywnosc-obywatelska](http://www.gdansk.pl/urząd-miejski/wydział-rozwoju-społecznego/organizacje-pozarządowe-i-aktywnosc-obywatelska)



#### **15) Wieloletni program gospodarowania mieszkaniowym zasobem Gminy Miasta Gdańska na lata 2020–2024**

- **Akt prawny:** Uchwała nr XVII/419/19 Rady Miasta Gdańska z dnia 28 listopada 2019 r. i Uchwała nr IX/144/24 Rady Miasta Gdańska z dnia 28 listopada 2024 r.
- **Okres obowiązywania:** 2020–2025
- **Powiązanie z celami szczegółowymi Programu Rozwoju:**
  - II.4. Włączanie społeczne oraz tworzenie warunków do długiego niezależnego życia mieszkanki i mieszkańców
  - II.6. Rozwój i efektywne zarządzanie gminnym zasobem mieszkaniowym i społecznym
- **Opis programu:** Dokument określa kierunki polityki mieszkaniowej na okres 5 lat. Podstawą ich przedstawienia była analiza stanu technicznego zasobu oraz skala zapotrzebowania na lokale komunalne, w tym na najem socjalny. Wśród priorytetów wymienia się dążenie do sukcesywnego podnoszenia stanu technicznego zasobu oraz sprawniejszą realizację potrzeb mieszkaniowych osób wykluczonych społecznie. Główne kierunki polityki mieszkaniowej określone w Wieloletnim programie to: (1) racjonalizacja gospodarowania lokalami mieszkaniowymi; (2) warunki obniżenia czynszu poprzez obniżki dochodowe oraz obniżki techniczno- użytkowe; (3) zabezpieczenie środków finansowych na realizację procesu remontowego i modernizację budynków komunalnych; (4) budowa mieszkań przez GTBS i TBS Motława pod wynajem na rzecz Gminy Miasta; (5) pozyskiwanie nowych mieszkań komunalnych, w tym dla osób wymagających wsparcia; (6) pozyskiwanie nowych źródeł finansowania gospodarki mieszkaniowej.

#### Najistotniejsze działania realizujące założenia programu w 2025 r.:

- **Działalność Towarzystw Budownictwa Społecznego (TBS)** – zaspokajanie potrzeb mieszkaniowych ludności Gdańska poprzez zwiększanie dostępności lokali mieszkalnych na wynajem. TBS-y prowadzą również działania z zakresu przeprowadzania remontów i modernizacji lokali z zamiarem ich wynajmowania. W 2025 r. **TBS „Motława” sp. z o.o. rozpoczął budowę pięciu budynków** (211 lokali mieszkalnych) w ramach programu Społecznego Budownictwa Czynszowego, współfinansowanego z Funduszu Dopłat Banku Gospodarstwa Krajowego. Inwestycje te obejmują cztery budynki przy ul. Rzeszowskiej, w których powstanie 188 lokali mieszkalnych, a także jeden budynek przy ul. Szczygłej z 23 lokalami mieszkalnymi. **GTBS sp. z o.o. w 2025 r. kontynuował**

**budowę dwóch budynków** w ramach programu Społecznego Budownictwa Czynszowego przy ul. Piotrkowskiej 49D i 49E (**razem 60 mieszkań**) oraz **rozpoczął realizację inwestycji** przy ul. Unruga, w której powstanie **35 lokali mieszkalnych**.

- **Działalność Gdańskiej Infrastruktury Społecznej sp. z o.o.** – zaspokajanie potrzeb mieszkaniowych osób zagrożonych wykluczeniem społecznym. W 2025 r. zakończono budowę inwestycji przy ul. Ogińskiego (43 lokale mieszkalne) oraz przy ul. Kolorowej (15 lokali mieszkalnych).
- **Prace remontowe lokali mieszkalnych pozostających w zasobie miejskim** – w 2025 r. remont kompleksowy przeszło 175 lokali mieszkalnych z zasobu komunalnego o łącznej powierzchni 7 164,58 m<sup>2</sup>, na kwotę przekraczającą 35,7 mln zł. Działania te były nakierowane na zaspokajanie potrzeb mieszkaniowych najbardziej potrzebujących członków gdańskiej społeczności. W 72 lokalach dodatkowo zlikwidowano systemy ogrzewania węglowego. W 2025 r. Gmina Miasta Gdańska złożyła 14 wniosków o bezzwrotne finansowe wsparcie z Funduszu Dopłat na remonty lokali mieszkalnych. Ponadto złożono 12 wniosków dotyczących remontów budynków komunalnych. Wnioskowana kwota wsparcia wyniosła ok. 16,7 mln zł, z czego w 2025 r. wypłacono ok. 2,6 mln zł.
- Zwiększenie dostępu do **mieszkań dla osób potrzebujących wsparcia społecznego** było możliwe dzięki kontynuacji Gdańskiego Programu Mieszkalnictwa Społecznego (GPMS), w ramach którego w 2025 r. wykorzystywano 269 lokali (mieszkania wspomagane, mieszkania treningowe, mieszkania ze wsparciem, pomieszczenia tymczasowe). Z zasobów Miasta w 2025 r. przeznaczono kolejnych 59 mieszkań (15 na mieszkania treningowe przy ul. Kolorowej, 16 na mieszkania treningowe przy ul. Ogińskiego, 23 mieszkania treningowe dla Towarzystwa Przyjaciół Brata Alberta, 1 dla Fundacji Zaczynij Odnowa – Twoja Przestrzeń i 4 na mieszkania ze wsparciem), a 13 mieszkań ze wsparciem przekształcono w mieszkania docelowe (11 mieszkań z programu Dolne Młyny i 2 mieszkania rozproszone). Dodatkowo przeznaczono 27 mieszkań przy ul. Ogińskiego dla adresatów GPMS w formule otwartego naboru prowadzonego przez Wydział Mieszkalnictwa, w których mieszkańcy mają możliwość dobrowolnego korzystania ze wsparcia.

### 16) Gdański Program Mieszkalnictwa Społecznego na lata 2024–2030

- **Akt prawny:** Uchwała nr LXXVI/1928/24 Rady Miasta Gdańska z dnia 18 kwietnia 2024 r.
- **Okres obowiązywania:** 2024–2030
- **Powiązanie z celami szczegółowymi Programu Rozwoju:**
  - II.4. Włączanie społeczne oraz tworzenie warunków do długiego niezależnego życia mieszkanki i mieszkańców
  - II.6. Rozwój i efektywne zarządzanie gminnym zasobem mieszkaniowym i społecznym
- **Opis programu:** Gdański Program Mieszkalnictwa Społecznego (GPMS) powstał w 2016 r. jako odpowiedź na potrzebę stworzenia systemowego wsparcia mieszkaniowego dla osób, które nie są w stanie samodzielnie zapewnić sobie stabilnego miejsca do życia. Program wspiera deinstytucjonalizację i indywidualne podejście do wsparcia społecznego. W ramach GPMS realizowane są różnorodne projekty prowadzone przez organizacje pozarządowe. Ich celem jest dostosowanie pomocy do konkretnych sytuacji życiowych osób i rodzin, zgodnie ze wspólnym standardem pracy. Odbiorcy programu to mieszkanki i mieszkańcy Gdańska – osoby i rodziny zagrożone ubóstwem lub wykluczeniem społecznym, w trudnej sytuacji życiowej, którzy nie są w stanie osiągnąć stabilności mieszkaniowej bez wsparcia. Celem programu jest zwiększenie poziomu zaspokojenia potrzeb mieszkaniowych oraz wsparcie osób i rodzin zagrożonych wykluczeniem społecznym. Cele szczegółowe:
  1. Zwiększenie dostępu i dostępności lokali mieszkalnych umożliwiających niezależne życie;
  2. Zapewnienie wysokiej jakości wsparcia dla osób uczestniczących w Gdańskim Programie Mieszkalnictwa Społecznego;
  3. Organizacja i doskonalenie systemu łączącego usługi mieszkaniowe z adekwatnym wsparciem, uwzględniającego kierunek deinstytucjonalizacji i indywidualizacji usług.

**Najistotniejsze działania realizujące założenia programu w 2025 r.:**

- Gdański Program Mieszkalnictwa Społecznego realizowany jest przez:
  - **prowadzenie mieszkań treningowych oraz wspomaganych**, działających zgodnie z Ustawą o pomocy społecznej oraz ze standardami i minimalnym zakresem usług określonych w Rozporządzeniu MRiPS;
  - **prowadzenie mieszkań ze wsparciem** działających w oparciu o Model Mieszkań ze Wsparciem, wypracowany w poprzedniej edycji Programu, przyjęty Zarządzeniem Prezydenta Miasta Gdańska nr 700/17 z późniejszymi zmianami, nad którego aktualizacją pracuje obecnie Zespół Zarządzający GPMS.
- W 2025 r. osiągnięto następujące wartości **wskaźników** określających rezultaty celów szczegółowych Programu:
  - w zakresie pierwszego celu szczegółowego koordynowanego przez Wydział Mieszkalnictwa: na realizację Programu wykorzystywano 269 lokali (mieszkania wspomagane, mieszkania treningowe, mieszkania ze wsparciem, pomieszczenia tymczasowe). Z zasobów Miasta przeznaczono kolejnych 59 mieszkań. Wśród nich znalazło się 15 mieszkań treningowych przy ul. Kolorowej, przygotowanych w ramach deinstytucjonalizacji Domu Samotnej Matki, 16 mieszkań treningowych przy ul. Ogińskiego przeznaczonych dla różnych grup beneficjentów, 23 mieszkania treningowe dla Towarzystwa Pomocy Brata Alberta w ramach projektu „Po pierwsze DOM”, 1 mieszkanie dla Fundacji Zaczynaj Odnowa – Twoja Przestrzeń oraz 4 mieszkania ze wsparciem. Jednocześnie 13 mieszkań ze wsparciem zostało przekształconych w mieszkania docelowe, z czego 11 mieszkań z projektu „Dom Ekologiczny ze wsparciem Dolne Młyny” oraz dwa mieszkania rozproszone. Dodatkowo przeznaczono 27 mieszkań przy ul. Ogińskiego dla adresatów GPMS w formule otwartego naboru prowadzonego przez Wydział Mieszkalnictwa, w których mieszkańcy mają możliwość dobrowolnego korzystania ze wsparcia;
  - w zakresie drugiego celu szczegółowego koordynowanego przez Miejski Ośrodek Pomocy Rodzinie w Gdańsku: działaniami Programu objęto 546 osób (mieszkania wspomagane, mieszkania treningowe, mieszkania ze wsparciem, w tym Centrum Treningu Umiejętności Społecznych). Projekty mieszkaniowe realizowało 20 organizacji pozarządowych. Ważnym efektem tych działań było usamodzielnienie się 12 osób, które wynajęły mieszkanie na wolnym rynku lub zamieszkały u rodziny;
  - realizacja trzeciego celu szczegółowego, koordynowanego przez Wydział Rozwoju Społecznego, koncentrowała się zarówno na monitorowaniu efektów Programu, jak i na wzmacnianiu systemowych rozwiązań wspierających jego wdrażanie. Absolwenci programu zostali objęci monitoringiem dalszych losów. Wdrażanie zadań oraz bieżąca koordynacja działań GPMS odbywały się za pośrednictwem Zespołu Zarządzającego Gdańskim Programem Mieszkalnictwa Społecznego na lata 2024–2030, powołanego Zarządzeniem Prezydenta Miasta Gdańska nr 2406/24. W 2025 r. odbyło się czternaście posiedzeń i spotkań roboczych tego Zespołu, który liczył 19 przedstawicieli wydziałów UMG, jednostek organizacyjnych oraz organizacji pozarządowych. Przy Zespole funkcjonował również Podzespół Kwalifikacyjny do mieszkań ze wsparciem;
- W tym samym obszarze przyjęto uchwałę RMG powołującą w **Gdańsku Społeczną Agencję Najmu (SAN)**. Równolegle Dział Dostępności ZTM, we współpracy z Gdańskimi Nieruchomościami, sukcesywnie przeprowadzał audyty dostępności budynków, w których zlokalizowane są mieszkania wspomagane i treningowe, a także ich najbliższego otoczenia. Zorganizowano również wizytę studyjną Zespołu Zarządzającego GPMS w Aglomeracji Katowickiej, obejmującą Osiedle Bażantowo w Katowicach oraz SAN w Dąbrowie Górniczej. Istotnym elementem działań było także Seminarium dla kadry GPMS „Prawa człowieka w GPMS”, które odbyło się 25 listopada 2025 r. z udziałem 25 osób.

## POZOSTAŁE DZIAŁANIA REALIZOWANE W RAMACH PROGRAMU ROZWOJU

Cel szczegółowy II.1. Zwiększenie dostępności szkół, przedszkoli, żłobków oraz innych form edukacji i opieki dla dzieci i dorosłych z różnymi potrzebami

- **Nowe inwestycje:**
  - budowa dwóch nowych żłobków na 400 miejsc łącznie (przy ul. Paganiniego/Kamieńskiego – 150 miejsc; przy ul. Czerskiej/Jagatowskiej – 250 miejsc) oraz rozbudowa dwóch żłobków o dodatkowe 148 miejsc (Żłobek nr 10 „Dzwoneczek” przy ul. Królewskie Wzgórze 2 – 48 nowych miejsc; Żłobek nr 13 „Skarbek” przy ul. Kolorowej 27 – 100 nowych miejsc). Inwestycje były realizowane na podstawie podpisanych w 2024 r. umów o dofinansowanie rozwoju instytucji opieki nad dziećmi w wieku do lat 3 w ramach programu „Maluch+” na lata 2022–2029;
  - 1 września 2025 r. rozpoczęła działalność dydaktyczną, opiekuńczą i wychowawczą nowa publiczna szkoła podstawowa przy ul. Morenowe Wzgórze; w szkole funkcjonują oddziały 0–VIII dla ok. 750 dzieci.
- **Zmodernizowano budynki oświatowe** i unowocześniono istniejącą infrastrukturę:
  - przeprowadzono planowane modernizacje w 14 placówkach oświatowych, związane m.in. z koniecznością zastosowania się do nakazów służb (Państwowej Straży Pożarnej, Państwowej Inspekcji Sanitarnej), rozpoczęcie prac modernizacyjnych i remontowych w 17 placówkach oraz pozyskanie dokumentacji projektowej dla pięciu placówek oświatowych – łączny koszt tych działań wyniósł ponad 28 mln zł. Do największych **zakończonych w 2025 r. inwestycji** w zakresie remontów i modernizacji należały m.in.:
    - przebudowa tarasów – Przedszkole nr 41;
    - wykonanie drogi pożarowej oraz wejścia i podjazdu dla osób z niepełnosprawnością (I i IV etap) – Przedszkole nr 58;
    - dostosowanie budynku do obowiązujących przepisów ppoż., modernizacja węzła żywienia oraz umowa o przyłączenie do sieci elektroenergetycznej – SP nr 65;
    - przebudowa sieci zewnętrznych wodno-kanalizacyjnych, centralnego ogrzewania, przebudowa rozdzielni ciepła i instalacji hydrantowej wraz z rozdziałem z instalacją socjalno-bytową, modernizacja sanitariatów w starym i nowym budynku – Szkoły Okrętowe i Techniczne Conradinum;
    - dostosowanie budynku do obowiązujących przepisów ppoż., modernizacja węzła żywienia – ZSO nr 8;
    - przebudowa wentylacji i kominów, przyłączenie do sieci elektroenergetycznej – SP nr 83;
    - przebudowa sanitariatów bloku sportowego – SP nr 42 (ZSP nr 2);
    - modernizacja windy – SP nr 86;
    - remont sali gimnastycznej z zapleczem szatniowo-sanitarnym oraz wymianą pokrycia dachowego – SP nr 4;
    - montaż urządzenia do zwalczania bakterii legionella – SP nr 14;
    - docieplenie stropu łącznika sali gimnastycznej z budynkiem głównym – ZSO nr 1;
    - monitoring wizyjny instalacji kanalizacji sanitarnej – II LO i XIX LO;
    - przebudowa sali gimnastycznej z zapleczem szatniowo-sanitarnym, dachem sali gimnastycznej, dachem dwóch łączników sali A i B, wymiana stolarki drzwiowej, roboty sanitarно-instalacyjne (etap I) – ZSO nr 12 (XX LO);
    - rozbudowa, przebudowa i zmiana sposobu użytkowania warsztatowego skrzydła budynku szkolnego – ZSS nr 1;
    - przebudowa boiska wielofunkcyjnego – Zespół Szkół Kreowania Wizerunku;

- zrealizowano modernizacje na 11 placach zabaw przy żłobkach w ramach programu **Aktywne Place Zabaw 2025** o łącznym koszcie ponad 3 mln zł:
  - GZŻ: Żłobek nr 1 „Fraszka”,
  - GZŻ: Żłobek Nr 2 „Kasztanek”,
  - GZŻ: Żłobek Nr 3 „Złota Rybka”,
  - GZŻ: Żłobek Nr 4 „Notka”,
  - GZŻ: Żłobek Nr 5 „Podziomek”,
  - GZŻ: Żłobek Nr 6 „Koszałek Opałek”,
  - GZŻ: Żłobek Nr 7 „Berek”,
  - GZŻ: Żłobek Nr 8 „Bówka”,
  - GZŻ: Żłobek Nr 9 „Guliwer”,
  - GZŻ: Żłobek Nr 11 „Bursztynek”,
  - GZŻ: Żłobek Nr 12 „Żagielek”.
- **Unowocześniono wyposażenie placówek:**
  - w ramach przedsięwzięcia Ministerstwa Cyfryzacji finansowanego ze środków Krajowego Planu Odbudowy i Zwiększenia Odporności 107 szkół podstawowych i ponadpodstawowych otrzymało nieodpłatnie łącznie 7503 sztuki **sprzętu komputerowego** do użytku uczniów, w tym 4002 laptopy, 1146 laptopów przeglądarkowych i 2355 tabletów; dwie szkoły (ZSP6 i ZSM) otrzymały nieodpłatnie łącznie 30 zestawów do nauczania zdalnego;
  - w ramach „**Narodowego Programu Rozwoju Czytelnictwa**” dla 10 placówek oświatowych zakupiono książki, audiobooki, wyposażenie bibliotek i czytelni oraz zorganizowano spotkania z pisarzami i liczne konkursy dla uczniów;
  - w ramach rządowego programu „**Posiłek w szkole i w domu**” zakupiono wyposażenie do kuchni dla ośmiu placówek tj. SP14, SP21, SP46, SP47, SP50, SP69, SP86, ZSP7.
- Prowadzono **wsparcie i rozwój kadr** pozwalających budować ofertę edukacyjno-opiekuńczą:
  - nagrody finansowe Prezydenta Miasta Gdańska przyznawane za wybitne osiągnięcia w pracy dydaktycznej, wychowawczej i opiekuńczej lub znaczące podniesienie kwalifikacji zawodowych – w 2025 r. otrzymało je 141 nauczycieli i dyrektorów. W 2025 r. po raz pierwszy przyznano nagrody Prezydenta Miasta Gdańska dla pracowników administracji i obsługi w gdańskich szkołach i placówkach. Otrzymało je 53 wyróżniających się pracowników;
  - rozwój współpracy między placówkami oświatowymi i sieciowanie dyrektorów placówek oświatowych:
    - cykliczne **spotkania dyrektorów** gdańskich jednostek oświatowych – w r.szk. 2025/2026 zorganizowano konferencje tematyczne kierowane do poszczególnych typów placówek z udziałem dyrektorów samorządowych oraz niesamorządowych jednostek oświatowych; w sierpniu odbyło się stacjonarne spotkanie dyrektorów wszystkich publicznych placówek oświatowych poświęcone organizacji i planom na r.szk. 2025/2026;
    - **Akademia Dobrostanu Dyrektora** – w ramach projektu przeprowadzono warsztaty kompetencji liderkich, coaching grupowy i kurs przeciwdziałania wypaleniu zawodowemu łącznie dla 24 uczestników;
  - przedsięwzięcia zorganizowane w ramach wsparcia codziennego działania jednostek oświatowych przez **Gdańskie Centrum Usług Wspólnych (GCUW)**:
    - od września 2025 r. w jednostkach oświatowych wdrożono zintegrowany system obejmujący moduły iOpłaty EDU oraz Stołówka/Magazyn, który usprawnił rozliczenia oraz organizację żywienia. Dzięki integracji z aplikacją mobilną rodzice mogą zgłaszać nieobecności dzieci, monitorować należności, dokonywać

płatności online oraz przeglądać jadłospisy, natomiast system stołówkowy umożliwia planowanie posiłków, analizę wartości odżywczych, oznaczanie alergenów oraz prowadzenie dokumentacji. W okresie czerwiec–wrzesień 2025 r. przeprowadzono 15 szkoleń dla pracowników 130 jednostek oświatowych, przygotowano materiały instruktażowe oraz zapewniono bieżące wsparcie techniczne i merytoryczne;

- rozwijano narzędzia wspierające zarządzanie danymi i procesami finansowymi w jednostkach oświatowych, których celem jest automatyzacja weryfikacji danych oraz ujednoczenie sposobu ich przetwarzania. Wdrożone rozwiązania pozwalają na ograniczenie nakładu pracy pracowników, poprawę jakości danych oraz usprawnienie kontroli poprawności i spójności informacji, w tym również poprzez automatyzację rozliczeń kosztów, takich jak media;
  - ujednoczono wzory wykazów przekazywanych do Gdańskiego Centrum Usług Wspólnych, w szczególności w zakresie rozliczeń wynagrodzeń oraz podjęto działania w kierunku standaryzacji prowadzenia dokumentacji kadrowej, w tym akt osobowych pracowników;
  - od lipca 2025 r. Gdańskiemu Centrum Usług Wspólnych powierzono obsługę merytoryczną projektów unijnych realizowanych w gdańskich jednostkach oświatowych, co zapewnia ich kompleksową i spójną realizację oraz zwiększa efektywność wdrażanych działań;
  - w maju 2025 r. odebrano aplikację E-sklep, która umożliwia standaryzację i automatyzację procesu zamówień oraz lepsze planowanie wykorzystania zakupów i usług. Przyczynia się to do bardziej efektywnego zarządzania środkami finansowymi przeznaczonymi na bieżące wydatki, m.in. w jednostkach oświatowych, zapewnia lepszy nadzór nad realizacją budżetu oraz wspiera planowanie finansowe w dłuższej perspektywie.
- **Rozwijano ofertę edukacyjno-opiekuńczą dla mieszkańców z różnymi potrzebami:**
    - Wprowadzono **Program Powszechnej Edukacji Dwujęzycznej „Bilingual Future”** w 43 gdańskich przedszkolach zaczynając od najmłodszych grup 3-latków. Głównym założeniem jest codzienny kontakt dzieci z językiem angielskim pozwalający im przyswajać język w sposób naturalny, w czasie codziennych zabaw i aktywności. Wprowadzanie elementów dwujęzyczności sprzyja także wszechstronnemu rozwojowi dziecka, kształtuje otwartość na inne kultury oraz łatwość komunikowania się w przyszłości.
    - Kontynuowano program **Gdański Bon Żłobkowy** – dopłaty w wysokości maks. 500 zł miesięcznie do pobytu dziecka w niepublicznym żłobku, klubie dziecięcym lub u dziennego opiekuna. Wsparcie w postaci częściowego pokrycia opłaty za pobyt dziecka w niepublicznej placówce funkcjonuje od września 2019 r. W 2025 r. skorzystało z niego 313 rodzin, w których wychowywało się 326 dzieci do lat 3.
    - Zwiększono **liczbę miejsc** w publicznych niesamorządowych przedszkolach na kolejny rok szkolny. Powstaje Publiczne Pozytywne Przedszkole nr 15 przy ul. Emilii Hoene, na 200 miejsc z terminem rozpoczęcia działalności 1 września 2026 r.
    - **Pałac Młodzieży w dzielnicach** – poza siedzibą przy ul. Ogarnej Pałac Młodzieży prowadził zajęcia w 10 innych lokalizacjach: Wrzeszcz Dolny (Centrum Kształcenia Zawodowego i Ustawicznego nr 1), Wrzeszcz Górny (SP nr 27), Strzyża (IX LO), Matarnia (SP nr 7), Jasień (SP nr 6; Przedszkole nr 68), Ujeścisko-Łostowice (ul. Wadowicka 5; SP nr 12), Żabianka-Wejhera-Jelitkowo-Tysiąclecia (SP nr 60), Orunia-Św. Wojciech-Lipce (SP nr 16), Piecki-Migowo (SP nr 30);
    - oferta zajęć **„Akcja Zima”** i **„Akcja Lato”** dla dzieci i młodzieży w okresach wolnych od nauki szkolnej – podczas ferii zimowych w 2025 r. zorganizowano półkolonie w 69 gdańskich szkołach, a w czasie wakacji letnich zajęcia dla dzieci organizowało 70 szkół.

## Cel szczegółowy II.2. Rozwijanie i wspieranie uczenia się przez całe życie w zgodzie z talentami i rynkiem pracy

- Promowanie otwartej, uczącej, kreatywnej postawy w życiu codziennym:
  - **Pomorsko-Gdański Dzień Przedszkolaka** – zorganizowany 22 września 2025 r., udział wzięło 21 przedszkoli z Gdańska i ponad 50 z regionu. Inspiracją był wiersz „Ptasie radio” Juliana Tuwima, który stał się pretekstem do rozmów o dialogu, różnorodności i wspólnym działaniu. Projekt „You Ptaki” promował rozwój postaw obywatelskich już od najmłodszych lat. W każdym przedszkolu odtworzono tekst wiersza, który stał się punktem wyjścia do rozmów i dyskusji z dziećmi. Celem działań było uświadomienie najmłodszym, że każdy ma prawo do własnego zdania, możemy się różnić w poglądach, ważne jest prowadzenie dialogu, wspólne rozmowy powinny prowadzić do postaw społecznych i obywatelskich, służących dobru grupy i całej wspólnoty;
  - **Gdańska Akademia Przedszkolaków** – projekt służący rozwijaniu postaw obywatelskich i wzmocnieniu tożsamości lokalnej wśród najmłodszych gdańszczan; składa się z dwóch form aktywności: „Młodego Przewodnika po Gdańsku / Młodej Przewodniczki po Gdańsku” oraz Przeglądu Piosenek „Dzieci śpiewają o Gdańsku”. W 2025 r. w ramach Młodego Przewodnika/Przewodniczki po Gdańsku odbyło się 90 godzin edukacyjnych spotkań i spacerów tematycznych dla przedszkolaków, prowadzonych przez miejskich przewodników. Uczestniczyło w nich 23 wychowawców i 1052 dzieci z 20 placówek. W Przeglądzie Piosenek „Dzieci śpiewają o Gdańsku” w 2025 r. uczestniczyło 546 dzieci z 35 gdańskich przedszkoli i szkół podstawowych, przy wsparciu 62 nauczycieli;
  - **Akademia Gdańskich Lwiątek** – projekt mający na celu rozbudzenie ciekawości poznawczej u dzieci i promocję Gdańska poprzez edukację kulturalną od najmłodszych lat w szkole. Przez trzy kolejne lata nauczania wczesnoszkolnego uczniowie odwiedzają wraz z nauczycielami miejskie placówki muzealne i kulturalne. W r.szk. 2024/2025 uczestniczyło 2880 uczniów ze 122 klas;
  - **Gdańskie Lekcje Obywatelskie** – cykl lekcji obywatelskich, tj. uczniowskich wizyt studyjnych w instytucjach miejskich, spotkań z samorządowcami i działaczami zaangażowanymi w życie obywatelskie, warsztatów i wykładów dla nauczycieli;
  - **Gdańska Akademia Seniora** – skierowana do osób w wieku 50+ w celu stymulowania ich rozwoju osobistego oraz intelektualnej i fizycznej sprawności, aktywizacji społecznej, propagowania aktywnego trybu życia i prowadzenia działalności edukacyjnej. Akademia prowadzi m.in. kursy, wykłady, seminaria i warsztaty dla seniorów. Funkcjonuje w ramach Centrum Kształcenia Zawodowego i Ustawicznego nr 1, ma również filie w innych dzielnicach Gdańska. W 2025 r. w zajęciach uczestniczyło 551 słuchaczy;
  - **Piknik Nauki Fahrenheita** – wspólna inicjatywa akademicka trzech uczelni (GUMed, PG i UG), wydarzenie edukacyjne organizowane na terenie Hevelianum, podczas którego prezentowane są m.in. pokazy naukowe przygotowane przez pracowników naukowych, studentów i doktorantów uczelni. W 2025 r. w Pikniku udział wzięło ok. 4,9 tys. osób;
  - Hevelianum, nawiązując do **misji IGNIS** w 2025 r. i pierwszego od ponad 40 lat załogowego lotu Polaka w Kosmos, znacząco rozwinęło ofertę edukacyjną dotyczącą badań kosmicznych i roli Polski w ich rozwoju. We współpracy z Polską Agencją Kosmiczną zrealizowano program „Rola Polski w załogowych lotach kosmicznych”, w ramach którego powstała m.in. gra escape room „Kosmiczna Stacja. Wejść do gry!”. Tematyka kosmiczna była także osią cyklu „Nauka Mówi”, w tym spotkania z astronautą **dr. Sławoszem Uznańskim-Wiśniewskim**, które zgromadziło 950 uczestników oraz ok. 2,4 tys. widzów online. Hevelianum organizowało również warsztaty, konkurs „W stronę gwiazd!”, uruchomiło Akademię Astronomii Jana Heweliusza oraz realizowało liczne wydarzenia we współpracy z trójmiejskim środowiskiem akademickim, które łącznie przyciągnęły kilkanaście tysięcy uczestników.
- Wdrażanie gdańskiego standardu edukacji:
  - **przedszkola daltońskie** – cztery gdańskie przedszkola (nr 14, 43, 51, 60) są certyfikowanymi placówkami, które wdrażają i realizują **plan daltoński**, zakładający samodzielność,

odpowiedzialność i współpracę zgodnie z naczelną zasadą: „nauczycielowi oraz rodzicom nie wolno robić niczego, co dziecko potrafi zrobić samo”;

- cztery placówki (Przedszkole Nr 86, Przedszkole Nr 8, Przedszkole Nr 41 oraz Zespół Przedszkolny nr 3) we współpracy z Fundacją Rozwoju Systemu Edukacji z siedzibą w Warszawie oraz z Regionalnym Centrum Wolontariatu w Gdańsku w 2025 r. realizowały program pod nazwą **Europejski Korpus Solidarności**. W ramach programu w przedszkolach zostali zatrudnieni wolontariusze wspomagający działanie nauczycieli, pochodzący z różnych krajów europejskich. Koszty związane z pracą i pobytem wolontariuszy pokrywane były ze środków unijnych. Celem programu było zwiększenie zaangażowania osób młodych i organizacji w dostępne działania solidarnościowe wysokiej jakości, przede wszystkim w formie wolontariatu, będące jednym ze sposobów wzmocnienia spójności, solidarności, demokracji, tożsamości europejskiej i aktywnego obywatelstwa w Unii i poza nią, a także reagowanie na wyzwania społeczne i humanitarne w praktyce, ze szczególnym naciskiem na promowanie zrównoważonego rozwoju, włączenia społecznego i równych szans;
- zorganizowano jednodniowe wyjścia uczniów do instytucji kultury i ich oddziałów w ramach przedsięwzięcia Ministra Edukacji p.n. **„Wyjście z klasą”** w celu aktywnego uczestnictwa w kulturze, poznawania miejsc pamięci i dziedzictwa narodowego oraz osiągnięć nauki, a także rozwijania kompetencji społecznych, kulturowych i twórczych. Przedsięwzięcie wsparło realizację podstawy programowej oraz poszerzyło ofertę edukacyjną, umożliwiając uczniom zdobywanie wiedzy w sposób atrakcyjny i praktyczny, rozwijanie ciekawości świata i wrażliwość kulturową oraz zapewniło szerszy dostęp do kultury, niezależnie od miejsca zamieszkania. 43 placówki oświatowe zorganizowały wyjścia dla 4,2 tys. uczestników.
- Edukacja włączająca:
  - kontynuowano realizację projektu **„WłączaMY GDAŃSKIE SZKOŁY – Gdańska szkoła otwarta dla wszystkich”** (w partnerstwie z Fundacją Edukacyjną ODiTK, w ramach Programu Regionalnego Fundusze Europejskie dla Pomorza 2021–2027), który docelowo obejmie 106 placówek edukacyjnych szkolnictwa podstawowego i ponadpodstawowego. Obecnie do projektu zgłosiły się 72 placówki. W 2025 r. prowadzono działania, które będą kontynuowane w kolejnych latach tj.:
    - w 17 szkołach wdrożono **model usług asystenckich** w celu poprawy warunków edukacyjnych i społecznych – zatrudniono i przygotowano merytoryczne 39 asystentów dla ucznia ze specjalnymi potrzebami edukacyjnymi (ASPE), przeszkolono dyrektorów szkół oraz kadrę w zakresie wdrażania usług asystenckich, objęto wsparciem asystenckim 38 uczniów i uczennic;
    - uruchomiono **Centrum Wsparcia Edukacji Włączającej**, które zbiera dane na temat zasobów i potrzeb szkół, oferuje wsparcie w pozyskaniu koniecznych technologii asystujących, oferuje konsultacje dla rodziców uczniów ze specjalnymi potrzebami edukacyjnymi oraz dla kadry szkół;
    - dokonano zakupu i montażu **paneli akustycznych** w 30 szkołach – łącznie zrealizowano wyciszenie w 98 salach, co poprawia komfort nauki, lepsze warunki dla uczniów: ze specjalnymi potrzebami edukacyjnymi (SPE), z nadwrażliwością sensoryczną z wadami słuchu lub problemami koncentracji, a także poprawia komfort pracy nauczycieli;
    - w ramach **programu Doradztwa Zawodowego** przeprowadzono cztery spotkania warsztatowo-upowszechniające; wyłoniono 8 szkół, które będą wdrażać program do końca bieżącego r.szk. 2025/26 – I LO, SP24, SP38, SP49, SP50, SP61, SP77, SP79; zakupiono dla szkół pomoce dydaktyczne i narzędzia edukacyjne; zrealizowano szkolenie dla 8 doradców w zakresie pracy z uczniem ze specjalnymi potrzebami edukacyjnymi;
    - wdrożono **Program Golden Five** w 10 szkołach (na dwa lata szkolne) – który wzmacnia kompetencje dydaktyczne, komunikacyjne, wychowawcze nauczycieli, co wpływa na rozwój społeczno-emocjonalny uczniów i uczennic szkół podstawowych;

- opracowano program **szkoleń dla psychologów i pedagogów** przygotowujący do prowadzenia grup wsparcia i grupowych form terapii psychologicznej dla uczniów i uczennic, co wpłynie na poprawę dobrostanu psychicznego i bezpieczeństwa dzieci i młodzieży;
  - „**Edukacja włączająca dla uczniów Batorego**” – projekt dofinansowany z Funduszy Europejskich dla Pomorza 2021–2027, którego celem jest wsparcie uczniów z niepełnosprawnościami, zaburzeniami zachowania i emocji oraz trudnościami w nauce, aby umożliwić im efektywny udział w edukacji w ogólnodostępnych placówkach. Uczestnikami projektu są uczniowie Zespołu Szkół Specjalnych nr 1 oraz ich rodzice i nauczyciele. W 2025 r. rozpoczęto realizację wielu form wsparcia, obejmujących m.in. terapię pedagogiczną, psychologiczną, logopedyczną, EEG Biofeedback, terapię metodą Tomatisa, zajęcia matematyczne, warsztaty relaksacyjne, socjoterapię, doradztwo zawodowe oraz działania skierowane do rodziców;
  - „**Model edukacji włączającej dla uczniów z zaburzeniami ze spektrum autyzmu**” – kontynuacja zainaugurowanego w r.szk. 2017/2018 nowatorskiego programu prowadzonego w SP nr 69. Dla uczniów w spektrum autyzmu została stworzona klasa, w której otoczeni są oni opieką wykwalifikowanych nauczycieli i specjalistów. Ważnym aspektem jest wzmocnienie samodzielności uczniów oraz stopniowe i elastyczne włączanie ich do grupy rówieśniczej. W r.szk. 2023/2024 został uruchomiony dodatkowo oddział przedszkolny dla dzieci w spektrum autyzmu. Obecnie w szkole kształci się 32 uczniów w klasach 0–8. W SP nr 62 w r.szk. 2025/2026 funkcjonuje 8 oddziałów specjalnych. Od 1 września 2022 r. w szkole działa specjalny punkt przedszkolny, natomiast od roku szkolnego 2023/2024 sukcesywnie tworzone są oddziały specjalne dla uczniów z niepełnosprawnością intelektualną sprzężoną z autyzmem;
  - w SP nr 17 w r.szk. 2025/2026 funkcjonuje **oddział integracyjny** klasy 4, który został utworzony w r.szk. 2022/2023 i do którego uczęszcza dwoje uczniów z zespołem Downa. Na r.szk. 2026/2027 zaplanowano utworzenie klasy pierwszej integracyjnej, do której – na etapie rekrutacji – zgłoszono dwoje uczniów z zespołem Downa;
  - zakończono realizację innowacji dotyczącej kształcenia uczniów z zespołem Downa w SP nr 57 – uczennice objęte wsparciem ukończyły już edukację w szkole;
  - w SP nr 15 w r.szk. 2025/2026 funkcjonują oddziały dla uczniów niesłyszących – odpowiednio w klasie 1 oraz 8.
- Wsparcie i integracja dzieci z rodzin z doświadczeniem migracyjnym, w tym powracających z zagranicy:
  - wzmocniono dostępność edukacji dla uczniów z **doświadczeniem uchodźczym** – w ramach rządowego programu wyrównywania szans edukacyjnych dzieci i młodzieży „**Przyjazna szkoła**” w latach 2025–2027 dofinansowano zatrudnienie 42 asystentów w 30 placówkach oświatowych na łączną kwotę 1,0 mln zł. Celem działania jest wsparcie szkół, w których pobierają naukę uczniowie i uczennice z Ukrainy, poprzez stworzenie warunków, w których całe społeczności szkolne czują się bezpiecznie, a dzieci i młodzież mogą budować przyjazne relacje rówieśnicze oraz rozwijać swoją wiedzę, umiejętności i kompetencje. Zakres wsparcia obejmuje dofinansowanie zatrudnienia asystentów, o których mowa w art. 165 ust. 8a ustawy Prawo oświatowe. Asystent m.in. diagnozuje etapy szoku kulturowego i bariery adaptacji i integracji oraz podejmuje działania mające na celu przystosowanie się ucznia do nowych realiów, funkcjonujących w polskich szkołach oraz umożliwienie mu w dalszej kolejności wyrównanie szans edukacyjnych na tle całej społeczności szkolnej;
  - wsparcie procesu adaptacji i zapewnienie jak najszerszej oferty dydaktyczno-opiekuńczej dla grupy **uczniów z doświadczeniem migracyjnym** – wynikające zarówno z przepisów oświatowych, jak i z decyzji związanych z polityką miasta zawartą w Modelu Integracji Imigrantów:
    - dodatkowe zajęcia lekcyjne z języka polskiego dla uczniów, którzy nie znają języka polskiego albo znają go na poziomie niewystarczającym do korzystania z nauki – z zajęć skorzystało 1106 uczniów;

- zajęcia wyrównawcze dla uczniów, u których zachodzi konieczność zniwelowania różnic programowych;
  - utworzenie oddziałów przygotowawczych dla uczniów z tej samej grupy narodowej lub etnicznej, którzy mają trudności w komunikacji związane z nieznaną lub słabą znajomością języka polskiego bądź trudności adaptacyjne wynikające ze specyfiki wcześniejszego kształcenia za granicą – w 2025 r. w SP nr 57 funkcjonowały trzy oddziały przygotowawcze, głównie dla uczniów cudzoziemców z Ukrainy i Białorusi;
  - zatrudnienie 26 asystentów międzykulturowych w 23 szkołach do pracy z dziećmi z doświadczeniem migracyjnym oraz ich rodzinami;
  - z grupy 13 asystentek zatrudnianych w żłobkach samorządowych w ramach finansowania z UNICEF aktualnie Gdański Zespół Żłobków zatrudnia dziewięć osób na stanowiskach opiekuńczych w ramach umowy o pracę. Asystentki obecnie pracują w 7 żłobkach, które mają pod opieką 59 dzieci ukraińskich.
- Działalność gdańskiej **rzeczniczki praw uczniowskich**:
    - bieżąca aktualizacja serwisu tematycznego o tematyce praw uczniowskich pod adresem: [www.gdansk.pl/urząd-miejski/wydział-edukacji/gdanski-rzecznik-praw-uczniewskich](http://www.gdansk.pl/urząd-miejski/wydział-edukacji/gdanski-rzecznik-praw-uczniewskich);
    - stałe dyżury w Gdańskim Centrum Mediacji Szkolnej i Rówieśniczej (dwa razy w tygodniu), konsultacje indywidualne adekwatnie do potrzeb, dyżury w klubach młodzieżowych Niebieskie Trampki (3 lokalizacje/1 raz na kwartał);
    - szkolenia „MożeMY. Moc samorządu uczniowskiego” dla samorządów uczniowskich (SU), opiekunów SU oraz szkolnych rzeczników praw uczniowskich – kontynuacja warsztatów;
    - spotkania z uczniami i uczennicami w szkołach dotyczące szkolnej praworządności, praw uczniowskich, demokracji i praw dziecka;
    - koordynowanie prac zespołu ds. wypracowania sposobów zapobiegania naruszeniom praw dzieci i młodzieży w jednostkach oświatowych, dla których organem prowadzącym jest gmina miasta Gdańska. Wypracowanie i przekazanie szkołom materiałów dot. realizacji prawa do edukacji uczniów z chorobą przewlekłą, upowszechnianie oferty dot. edukacji prawnej organizacji pozarządowych;
    - koordynowanie sieci i wspieranie szkolnych rzeczników praw uczniowskich – wypracowanie katalogu zadań rzeczników szkolnych wraz z odniesieniem do zapisów prawnych oraz przygotowanie na podstawie diagnozy potrzeb koncepcji konferencji poświęconej prawom uczniowskim do autoekspresji poprzez wygląd i ubiór;
    - bieżące wsparcie Młodzieżowej Rady Miasta Gdańska i jej działań – udział w pracach nad modyfikacją statutu;
    - promocja praw dziecka, demokracji i praworządności przez wzbogacenie zasobów szkolnych bibliotek w pozycje o tej tematyce;
    - organizacja spotkań online wokół praw uczniowskich z regionalnymi rzeczniczkami praw uczniowskich innych miast – dwa spotkania dot. stanu prac nad ustawą o rzecznikach praw uczniowskich, wymiana dobrych praktyk i materiałów.
  - Promowanie talentów:
    - „Zdolni z Pomorza – Gdańsk” – projekt w ramach programu Fundusze Europejskie dla Pomorza 2021–2027. Grupą docelową są uczniowie i uczennice klas 7 i 8 szkół podstawowych oraz szkół ponadpodstawowych mający szczególne uzdolnienia i predyspozycje, m.in. w zakresie matematyki, fizyki, informatyki, nauk przyrodniczych, kompetencji społecznych, oraz ich rodzice. Celem projektu jest zapewnienie odpowiedniego wsparcia uczniom w rozwoju swoich uzdolnień, którzy w toku edukacji napotykają na bariery o charakterze społeczno-ekonomicznym i terytorialnym. W 2025 r. zrealizowana została diagnoza 100 uczestników projektu, a wyniki zostały przekazane doradcy zawodowemu, który wspierał młodzież w dokonaniu wyborów kół zainteresowań oraz zajęć pozaszkolnych rozwijających

uzdolnienia i zainteresowania uczestników projektu wykraczające poza standardowy program nauczania. Wybranych 8 uczniów/uczennic korzystało z indywidualnego wsparcia tutora;

- o program stypendialny Prezydenta Miasta Gdańska im. Daniela Gabriela Fahrenheita dla studentów i doktorantów – w trzech kategoriach:
  - stypendium naukowe na studia zagraniczne – dla wybitnych absolwentów szkół średnich będących mieszkańcami Gdańska i podejmujących naukę na wyższych uczelniach za granicą. W r.ak. 2025/2026 stypendium w tej kategorii przyznano 3 studentom w łącznej kwocie 162 tys. zł;
  - stypendium dla doktorantów cudzoziemców realizujących staż naukowy na jednej z gdańskich uczelni wyższych – dla młodych, zdolnych naukowców niemających obywatelstwa polskiego, którzy wybierają nasze uczelnie, aby prowadzić badania i odbyć staż naukowy. Stypendium, w łącznej kwocie 225 tys. zł, otrzymało 3 doktorantów;
  - jednorazowe stypendium za szczególną działalność na rzecz miasta Gdańska – dla studentów wyróżniających się szczególną działalnością na rzecz Gdańska, których praca w obszarach życia społeczno-kulturalnego zasługuje na uznanie. W tej kategorii wyróżniono 6 studentów, którzy otrzymali stypendium w łącznej kwocie 94 tys. zł.
- Rozwój szkolnictwa zawodowego:
  - o 24 września 2025 r. nastąpiło otwarcie **Branżowego Centrum Umiejętności dla Przemysłu Mody** znajdującego się przy Zespole Szkół Kreowania Wizerunku w Gdańsku. Budynek powstał w ramach projektu finansowanego z Krajowego Planu Odbudowy i Zwiększenia Odporności „Utworzenie Branżowego Centrum Umiejętności dla Przemysłu Mody” i realizowany był w partnerstwie ze Związkiem Przedsiębiorców Przemysłu Mody Lewiatan, Stowarzyszeniem Włókienników Polskich i Politechniką Łódzką. W ramach przedsięwzięcia realizowane jest wsparcie w zakresie przeszkolenia 700 uczestników, w tym 210 osób młodych, 420 osób dorosłych, 70 nauczycieli kształcenia zawodowego w celu przygotowania kadr na potrzeby nowoczesnej gospodarki w branży mody;
  - o kontynuowano realizację dwóch przedsięwzięć zintegrowanych tj. **„Gdańsk Miastem Zawodowców”** – dofinansowanego w ramach programu regionalnego Fundusze Europejskie dla Pomorza oraz „Gdańsk Miastem Zawodowców – rozwój infrastruktury oraz wyposażenie szkół zawodowych” – dofinansowanego z Europejskiego Funduszu Rozwoju Regionalnego, które realizowane są w następujących szkołach ponadpodstawowych:
    - Zespół Szkół Energetycznych;
    - Szkoły Okrętowe i Techniczne „Conradinum”;
    - Zespół Szkół Łączności;
    - Zespół Szkół Morskich;
    - Zespół Szkół Gastronomiczno-Hotelarskich.

Głównym celem obu działań jest podniesienie jakości szkolnictwa zawodowego przez dostosowanie szkół zawodowych do zmieniającej się gospodarki, w tym w szczególności do potrzeb branż kluczowych dla regionu; zakup wyposażenia i doposażenie w pomoce dydaktyczne 48 pracowni w pięciu zespołach szkół zawodowych, w których prowadzone jest nauczanie w 28 zawodach, odpowiadających czterem wiodącym branżom (teleinformatycznej, elektroniczno-mechatronicznej, elektroenergetycznej, spedycyjno-logistycznej) oraz dwóm branżom uzupełniającym (hotelarsko-gastronomiczno-turystycznej, transportowi wodnemu). Przedsięwzięcie obejmuje także roboty w zakresie budowy zewnętrznej windy użytkowej na łączniku budynków Szkół Okrętowych i Technicznych, która będzie również pełnić funkcję dydaktyczną.

Działania zrealizowane w 2025 r.:

- zrekrutowano 1252 uczniów i 80 nauczycieli zainteresowanych udziałem w projekcie;

- zaangażowano do udziału w projekcie 77 pracodawców, którzy organizują staże uczniowskie i wizyty studyjne dla 486 uczestników projektu;
  - 243 uczniów i uczennic rozpoczęło kurs umożliwiający nabycie kwalifikacji zawodowych;
  - 22 przedstawiciele kadry szkół realizowało szkolenia prowadzące do nabycia kwalifikacji;
  - zapewniono szkołom 5 letnią licencję na symulacje biznesowe REVAS wraz z przeszkoleniem kadry szkół w tym zakresie;
  - utworzono sieć współpracy i wymiany doświadczeń osób zajmujących się doradztwem zawodowym;
  - zakupiono pomoce dydaktyczne do doradztwa zawodowego dla pięciu zespołów szkół zawodowych;
  - zakupiono wyposażenie pracowni maszyn i napędów elektrycznych, pracowni komputerowej (ZSE) oraz zamontowano roboty dydaktyczne (ZSŁ).
- **Centrum Rozwoju Talentów (CRT) – jednostka Gdańskiego Urzędu Pracy (GUP)**, oferująca uczniom gdańskich szkół usługi w zakresie poradnictwa edukacyjno-zawodowego:
- doradcy zawodowi w ramach **Akademii Kariery i Młodzieżowej Krainy Talentów** przeprowadzili 4761 porad indywidualnych dla 2293 osób. Porady indywidualne pomagają lepiej poznać swoje mocne strony, predyspozycje oraz możliwości rozwoju na rynku pracy. Umożliwiają stworzenie konkretnego planu kariery oraz świadome podejmowanie decyzji edukacyjnych i zawodowych. Zwiększają także pewność siebie oraz skuteczność w poszukiwaniu pracy i planowaniu przyszłości;
  - w ramach **Młodzieżowej Krainy Talentów** odbyło się 169 warsztatów dla 3027 uczniów, w tym 2421 z Gdańska. Prowadzone są w formie spotkań stacjonarnych. Warsztaty rozwijały u młodzieży kompetencje miękkie, a także dotyczyły zagadnień związanych z rynkiem pracy i systemem edukacji, wspierając uczestników w odkrywaniu ich potencjału oraz planowaniu dalszego rozwoju;
  - Młodzieżowa Kraina Talentów kontynuuje **program „Fokus na pracę”** w ramach którego odbyło się 29 wycieczek i spotkań zawodoznawczych skierowanych do młodzieży z Gdańska i powiatu gdańskiego. Wzięło w nich udział 717 osób, w tym 585 uczniów z Gdańska. Poprzez wizyty w siedzibach różnych firm oraz spotkania z pracodawcami pokazano uczniom realnie funkcjonujące stanowiska i zawody;
  - **Azymut Zawodowy dla ósmoklasistów** – cykl wizyt w pracowniach i warsztatach gdańskich szkół technicznych, którego celem jest zaprezentowanie praktycznych aspektów nauki w różnych zawodach. 236 uczniów w tym 203 z Gdańska podczas 9 spotkań miało okazję zobaczyć, jak wygląda kształcenie w szkolnictwie zawodowym „od kuchni”, poznać specjalistyczne wyposażenie oraz porozmawiać z nauczycielami i uczniami. Spotkania te stanowią inspirację i wsparcie w świadomym wyborze dalszej ścieżki edukacyjno-zawodowej;
  - **Ambasador Talentów** – program dla szkolnych doradców zawodowych z Gdańska i powiatu gdańskiego, którego celem jest budowanie silnej pozycji doradztwa zawodowego poprzez integrację działań instytucji oświaty i rynku pracy. W jego ramach Centrum oferuje 43 ambasadorom z Gdańska i 8 ambasadorom z powiatu gdańskiego m.in. wsparcie i doradztwo w realizacji ich konkretnych pomysłów o charakterze edukacyjno-zawodowym, możliwość udziału uczniów z klas ósmych i szkół ponadpodstawowych w warsztatach organizowanych w CRT i określenie ich predyspozycji zawodowych w ramach porad indywidualnych, dostęp do mentora programu oraz udział specjalistów w zajęciach organizowanych na terenie szkoły;
  - prowadzenie **Klasy Partnerskiej** w Szkole Podstawowej nr 38 w Gdańsku – placówka ta, za swoje zaangażowanie w doradztwo zawodowe, otrzymała tytuł „Szkoła - Ambasada Talentów”. Program klasy partnerskiej dla 22 uczniów jest realizowany w latach 2024–2026 do zakończenia kl. VIII i obejmuje zarówno

grupowe, jak i indywidualne wsparcie uczniów w zakresie przygotowania do pierwszej decyzji edukacyjno-zawodowej;

- **edumapa.com** – kompleksowy i interaktywny informator dotyczący wyboru ścieżki edukacyjno-zawodowej. Edumapa.com prezentuje pełną ofertę edukacyjną szkół ponadpodstawowych z Gdańska, powiatu gdańskiego, Sopotu i Gdyni, a także uczelni z Trójmiasta. Łącznie można się zapoznać z 699 kierunkami proponowanymi przez 107 placówek. Każdy profil jest szczegółowo opisany, aby użytkownik mógł znaleźć wszystkie kluczowe informacje w jednym miejscu. Do innych głównych elementów strony należą: mapa ścieżek edukacji po szkole podstawowej oraz Edublog, zawierający artykuły na temat wyborów edukacyjnozawodowych. Dodatkowo portal oferuje dwa kwestionariusze pomagające poznać swoje preferencje: #wybórszkoły i #preferencjezawodowe, a także kalkulator punktów przydatny w rekrutacji do szkół ponadpodstawowych. Od momentu uruchomienia do końca 2025 r. strona zyskała 98 319 wyświetleń.
- Działania Centrum Rozwoju Talentów skierowane do osób dorosłych:
  - **Akademia Kariery** w Centrum Rozwoju Talentów to przestrzeń dla osób dorosłych, które chcą skorzystać z doradztwa zawodowego i coachingu. Uczestnicy mogą tu pracować nad swoimi mocnymi stronami, konsultować dokumenty aplikacyjne oraz uczestniczyć w warsztatach rozwijających kompetencje miękkie. W 2025 r. w ramach Akademii zorganizowano 28 warsztatów i webinarów, w których wzięły udział 603 osoby;
  - **Strefa Rozwoju Osobistego** to program skierowany do osób bezrobotnych, które potrzebują wsparcia w powrocie na rynek pracy. Oferuje warsztaty z zakresu aktywizacji zawodowej i umiejętności interpersonalnych, przygotowujące do efektywnego poszukiwania pracy. Kluczowym elementem Strefy są dwutygodniowe warsztaty „Trening umiejętności osobistych” (TUO), prowadzone przez doradców zawodowych oraz specjalistów od kreowania wizerunku, rozwoju osobistego i rynku pracy. W 2025 r. odbyło się 11 edycji TUO, które ukończyły 134 osoby;
  - w ramach **Akademii Kariery i Strefy Rozwoju Osobistego** zorganizowano 65 warsztatów prowadzonych przez zewnętrznych specjalistów, w których uczestniczyło 429 osób. Tematyka obejmowała m.in. kontrolę i zarządzanie trudnymi emocjami, budowanie profesjonalnego wizerunku (w tym makijaż i odpowiedni strój na rozmowę kwalifikacyjną), autoprezentację z wykorzystaniem technik teatru improwizacji, wpływ diety na efektywność zawodową, poruszanie się w świecie cyfryzacji a także wykorzystanie języka angielskiego na rynku pracy.
- Organizacja wydarzeń wspierających rozwój zawodowy w 2025 r.:
  - **Gdański Tydzień Zawodowca** – cykl wydarzeń, podczas którego ósmoklasiści i ich rodzice/opiekunowie mogą przyjrzeć się, jak funkcjonują szkoły branżowe i technika oraz w jakich profesjach kształcą uczniów. Szkoły branżowe przygotowały dni otwarte, podczas których prezentowały swoją ofertę edukacyjną, pracownie zawodowe, warsztaty oraz zaplecze rekreacyjno-sportowe. Opublikowany został „Przewodnik po szkołach średnich” na kolejny rok szkolny oraz przygotowano ulotki informacyjne ze wskazówkami, na co zwrócić uwagę podczas rekrutacji do szkoły ponadpodstawowej;
  - **Gdańskie Targi Szkół Ponadpodstawowych** – wydarzenie na finał Gdańskiego Tygodnia Zawodowca, skierowane do uczniów i uczennic z klas VII-VIII oraz ich rodziców/opiekunów. Celem targów było zapoznanie młodzieży z ofertą gdańskich szkół ponadpodstawowych i wsparcie w dokonaniu wyboru dalszej ścieżki edukacyjnej. Swoją ofertę zaprezentowało 15 szkół zawodowych: techników i branżowych szkół I stopnia oraz 19 szkół ogólnokształcących. Ponadto w specjalnej strefie można było porozmawiać z doradcami zawodowymi z gdańskich poradni psychologiczno-pedagogicznych i CRT. W przestrzeni targów znajdowało się także stoisko poświęcone zasadom tegorocznej rekrutacji przygotowane przez przedstawicieli Wydziału Edukacji UMG. W programie była gala konkursu

Pracodawca Przyjazny Gdańskiej Szkole Zawodowej 2025 – nagrodę grand prix otrzymała firma Perfekt Serwis współpracująca z Zespołem Szkół Samochodowych im. 1 Brygady Pancerniej im. Bohaterów Westerplatte w Gdańsku;

- o **Dzień Edukacji i Kariery** organizowany podczas targów TRAKO, PowerConnect i BALTEXPO – wydarzenie dla młodzieży i absolwentów, którego celem jest skrócenie dystansu między pracodawcą a kandydatem. To okazja do rozmów o rynku pracy, zapoznanie się z ofertami czy szansa na przebranżowienie, okazja do dialogu między pracodawcami i pracownikami. Dzień Edukacji i Kariery odbywał się zawsze ostatniego dnia ww. targów i odwiedzany był w liczbie ponad 2,5 tys. uczniów/studentów na targi;
- o **Gdańska Fundacja Kształcenia Menadżerów** zorganizowała Pomorski Turniej Gier Decyzyjnych – 5. edycja wydarzenia dla szkół ponadpodstawowych polegającego na rywalizacji na platformie symulacji biznesowej, wykorzystywanej podczas programów Executive Masters of Business Administration. Łącznie w projekcie wzięło udział 140 uczniów i uczennic z województwa pomorskiego, w tym z Gdańska.

Cel szczegółowy II.3. Wzrost dobrostanu, poprawa stanu zdrowia mieszkanek i mieszkańców oraz rozwój kultury fizycznej

**Utrzymanie efektywnego systemu zarządzania zadaniami z zakresu ochrony zdrowia psychicznego i projekty służące podnoszeniu kwalifikacji kadr:**

- **Uwzględnienie profilaktyki uzależnień** w zadaniach publicznych z zakresu rozwoju sportu, która przyczynia się do kształtowania kompetencji zdrowotnych dzieci i młodzieży w dziedzinie przeciwdziałania uzależnieniom. Zaplanowana praca profilaktyczna odbywała się w sposób ciągły, na przestrzeni całego roku, i odnosiła się do obszarów rozwoju emocjonalnego, społecznego i poznawczego młodocianych sportowców.
- **Gdańska Rada Zdrowia Publicznego** – współpracowano z powołanym na kolejną kadencję ciałem doradczym i opiniodawczym Prezydenta Miasta Gdańska złożonym z przedstawicieli obszaru zdrowia publicznego. W 2025 r. odbyło się pięć posiedzeń;
- Zorganizowano dwa **wydarzenia profilaktyczne** mające na celu zwiększenie świadomości zdrowotnej, łączące działania ze wszystkich obszarów zdrowia publicznego, zarówno promocję zdrowia, jak i ochronę zdrowia psychicznego oraz przeciwdziałanie uzależnieniom, poprzez organizację otwartego wydarzenia edukacyjno-informacyjnego, promowanie zdrowego stylu życia w różnym wieku i o różnym statusie społecznym i zawodowym, ze szczególnym uwzględnieniem aktywności fizycznej, zbilansowanej diety, profilaktyki onkologicznej oraz równowagi psychicznej. Były to: Gdański Kongres Zdrowia Kobiet oraz Gdański Dzień Zdrowia Mężczyzn. W trakcie obu tych wydarzeń mieszkanki i mieszkańcy mogli skorzystać z oferty badań profilaktycznych i przesiewowych, konsultacji specjalistycznych, wysłuchać ciekawych prelekcji oraz wziąć udział w warsztatach edukacyjnych. Z tych dwóch wydarzeń skorzystało ok. 2 tysiąca osób.
- **„Kobieta w Równowadze: Zdrowie i Rozwój Zawodowy”** – projekt realizowany w ramach Funduszy Europejskich dla Pomorza, został uruchomiony we wrześniu 2025 r. Do sierpnia 2027 r. wsparciem objętych zostanie 200 mieszkanek Gdańska. Projekt koncentruje się na dwóch kluczowych obszarach. Pierwszy z nich to zdrowie i dobrostan psychiczny – obejmujący warsztaty, konsultacje indywidualne oraz grupy wsparcia, które pomagają uczestniczkom radzić sobie ze stresem, wzmacniać poczucie własnej wartości, pewność siebie oraz sprawczość. Drugi obszar stanowią kompetencje i rozwój kariery zawodowej, realizowane poprzez szkolenia, mentoring oraz warsztaty rozwijające umiejętności niezbędne na współczesnym rynku pracy, ze szczególnym uwzględnieniem nowych technologii oraz przedsiębiorczości;

**Inwestycje w infrastrukturę sportową:**

- **rozpoczęcie budowy basenu** – obiektu sportowo-rekreacyjno-usługowego – u zbiegu ul. Kościuszki i al. Legionów. Obiekt posiadać będzie 2 niecki pływakie: basen sportowy i basen do nauki pływania, a także saunarium i część usługową w zakresie sportu, zdrowia, przemysłu czasu wolnego, medycyny i pokrewnych. Obiekt zostanie oddany do użytku w 2027 r.;

- udostępniono komfortowe, ogrzewane **szatnie z prysznicami dla Morsów** w Brzeźnie w Centrum Ratownictwa Wodnego i w Jelitkowie przy wejściu nr 74;

#### Rozwój kultury fizycznej:

- **„Aktywuj się w Gdańsku”** – program realizowany przez GOS od 2013 r. obejmujący cykl bezpłatnych systematycznych zajęć, których celem jest poprawa zdrowia uczestników. Tworzy go cykl bezpłatnych, systematycznych zajęć, których celem jest poprawa zdrowia uczestników. W 2025 r. rozbudowano współpracę z Radami Dzielnic, która przełożyła się na trzykrotny wzrost liczby uczestników w stosunku do 2024 r. z 15 tys. na 47 tys. osób. W 2025 r. program obejmował dyscypliny takie jak: Joga, Zumba, Gimnastyka dla seniora i zdrowy kręgosłup, Nordic Walking, Pilates, piłka siatkowa, gimnastyka ogólnorozwojowa.
- **Imprezy sportowe** – w 2025 r. Gdański Ośrodek Sportu w ramach tworzenia warunków dla rozwoju sportu powszechnego zorganizował szereg imprez sportowych. Do najważniejszych należały:
  - **63. Bieg Westerplatte** – tę jedną z najstarszych ulicznych imprez biegowych w Polsce ukończyło 3387 osób; w biegu, który stanowi symboliczną formę oddania czci bohaterskim żołnierzom, którzy bronili Westerplatte, dystans wynosił 10 km, a uczestnicy biegli trasą „od wojny do wolności”, czyli spod pomnika upamiętniającego polskich Obrońców Wybrzeża Września 1939 r. do Europejskiego Centrum Solidarności;
  - **#RUNGDN** – cykl biegów na 5 km odbywających się na trasach najpiękniejszych i charakterystycznych miejsc Gdańska po zróżnicowanym terenie (Wyspa Sobieszewska, Hevelianum, Lasy Oliwskie, zbiornik wodny Jasień), udział wzięły 1844 osoby;
  - **przystań jachtowa Marina Gdańsk** przy ul. Szafarnia już po raz 18. była portem Regat o Puchar Mariny TUW „TUW” Marina Cup. Zmagania przyciągnęły w 2025 r. 21 załóg i ponad 100 uczestników;
  - **cykl letnich turniejów siatkówki plażowej** – na plaży w Gdańsku Brzeźnie odbyły się cztery turnieje siatkówki plażowej dla par męskich i żeńskich, w których udział wzięło łącznie ok. 90 par;
  - **Gdańsk Biega** – jesienna edycja imprezy biegowej, która odbywa się w formule „run 4 fun”. Brak wpisowego oraz pamiątkowa koszulka dla pierwszego tysiąca zarejestrowanych owocuje bardzo wysoką frekwencją. Start następuje z plaży przy moło w Brzeźnie, gdzie kończy się również pętla biegowa po parku. Dla najwytrwalszych przygotowano dwie pętle dające odległość ok. 6 km. W 2025 r. udział w imprezie wzięło 1708 osób;
  - **ekiden pływacki** – 3. edycja imprezy pływackiej polegającej na wspólnym, drużynowym przeplnięciu dystansu maratońskiego 42,195 km. Ekiden odbywał się jednocześnie na kilkunastu obiektach w całej Polsce. W 2025 r. w imprezie na czterech gdańskich pływalniach wzięło udział blisko 500 uczestników, którzy zrzeszeni w 94 drużynach pokonali dystans ponad 405 kilometrów, co można przeliczyć na ponad 9 i pół maratonu;
  - **na torze żużlowym** odbyło się 17 imprez: 8 meczów ligowych, Memoriał Henryka Żyto, Eliminacje Indywidualnych Mistrzostw Polski, dwie rundy Drużynowych Mistrzostw Polski Juniorów, Finał Drużynowych Mistrzostw Europy, Eliminacje Młodzieżowych Indywidualnych Mistrzostw Polski, Zawody o Puchar Głównej Komisji Sportu Żużlowego, dwudniowy Turniej Zaplecza Kadry Juniorów. W imprezach na stadionie w 2025 r. wzięło udział 38 769 widzów. Na mini torze żużlowym odbyły się: Indywidualne Mistrzostwa Polski, Indywidualny Puchar Polski, Mistrzostwa Par Żużlowych, Drużynowe Mistrzostwa Polski oraz Speedway Camp połączony z zawodami Golden Cup o Puchar Zenona Plecha organizowane przez Akademię Sportu Wybrzeże;
  - **XVIII Bieg Gdańszczan** – wydarzenie promujące aktywność na świeżym powietrzu w towarzystwie rodziny i przyjaciół, udział wzięło 1146 osób.
- **„Akademia Zaruskiego”** – program realizowany w ramach GOS łączący żeglarstwo z edukacją, integracją społeczną i promocją zdrowia. Obejmuje spotkania w szkołach, warsztaty, półkolonie letnie, szkolenia żeglarskie, całoroczny wolontariat dla osób w wieku 15–25 lat oraz rejsy na żaglowcu „Generał Zaruski”. W 2025 r. program objął ok. 200 uczestników warsztatów oraz ok. 500 uczestników spotkań w szkołach.

- **„Gdańska Szkoła pod Żaglami” – wyprawa żaglowca Generał Zaruski na Spitsbergen** – 6000 mil morskich, 15 portów; nawiązanie do historycznej wyprawy z 1975 r., kiedy jednostka jako pierwszy polski jacht dotarła do Polskiej Stacji Polarnej w Hornsundzie.
- **„H2Offline” – Program Profilaktyki Uzależnień Cyfrowych GOS** – wykorzystanie aktywności na wodzie, a przede wszystkim żeglarstwa, jako skutecznej formy profilaktyki i przeciwdziałania uzależnieniom cyfrowym. Oferta bezpłatnych aktywności połączonych z warsztatami prowadzonymi pod nadzorem psychologa, stanowi wartościową alternatywę dla spędzania czasu przed ekranem. W zajęciach żeglarskich (warsztaty offline w Sobieszewie, Zaruski Analog Zone) uczestniczyło ponad 250 młodych osób. W spływach kajakowych „Offline kajak” wzięło udział 451 osób. Akcja dała uczestnikom możliwość odcięcia się od urządzeń cyfrowych, a także poprawienie swojej kondycji fizycznej. Zrealizowano 60 spływów na dwóch trasach: przyrodniczej na Martwej Wiśle i historycznej na Motławie.
- **„Z Gdańska na Igrzyska Olimpijskie”** – pomoc finansowa dla sportowców z Gdańska, którzy mają największe szanse na występ na igrzyskach olimpijskich. W 2025 r. w programie uczestniczyło 58 osób, które otrzymały łącznie ponad 315 tys. zł.
- **„Sportowe Twarze Gdańska”** – umowa promocyjna zawierana z najlepszymi sportowcami związanymi z Gdańskiem, którzy osiągają międzynarodowe sukcesy, cechują się nienaganną postawą, promują miasto podczas zawodów oraz różnych spotkań i imprez. W 2025 r. w projekcie uczestniczyło 10 sportowców, którzy otrzymali łącznie 216 tys. zł.
- Wydarzenia sportowe organizowane na Polsat Plus Arena Gdańsk:
  - **InvestGDA Cup** – coroczny turniej piłkarski dla chłopców w wieku 8 lat. W wydarzeniu biorą udział 32 drużyny ze szkół oraz akademii piłkarskich z całego województwa pomorskiego. Partnerem tytularnym wydarzenia jest Gdańska Agencja Rozwoju Gospodarczego;
  - **Turniej Energia Dziewczyn – turniej piłkarski dla dziewcząt** w trzech kategoriach wiekowych: U-9, U-11, U-13 – wydarzenie organizowane wspólnie z Pomorskim Związkiem Piłki Nożnej; partnerem jest Gdańska Agencja Rozwoju Gospodarczego. W turnieju biorą udział 32 drużyny z województwa pomorskiego;
  - **Festyn Piłkarski dla dziewczyn** – przed czerwcowym meczem kobiecej reprezentacji Polski w piłce nożnej odbył się Festiwal piłkarski skierowany do młodych dziewczyn. Wydarzenie było częścią ogólnopolskiej akcji PZPN promującej piłkę nożną wśród dziewczyn do lat 16.
- Wydarzenia sportowe organizowane przez Port Lotniczy w Gdańsku:
  - Skywayrun Airport Gdańsk – nocny bieg na 5 km po płycie i drodze startowej lotniska;
  - Duathlon w Porcie Lotniczym Gdańsk – nocna impreza sportowa: bieg i jazda na rowerach.
- Wydarzenia organizowane przez Ergo Arena:
  - **bezpłatne sportowe zajęcia ogólnorozwojowe** dla dzieci w wieku 6–9 lat pod szyldem „Trefl Kids”, w których w 2025 r. wzięło udział 349 uczestników. Oferta operatora ERGO ARENY i Stowarzyszenia Trefl Przymorze kierowana jest też do przedszkolnych i szkolnych grup zorganizowanych. W 2025 r. w wydarzeniach łączących trening sportowy (koszykówka i siatkówka) z kreatywnymi warsztatami udział wzięło 258 dzieci;
  - **turnieje koszykarskie** we współpracy z partnerami – Streetball oraz 3x3 Pablo Basket, łącznie dla ponad 650 dzieci i młodzieży amatorsko grających w odmiany koszykówki;
  - **„Rozmowy dla głowy”** – wspólny program z Fundacją Graj z Głową, oferujący bezpłatne wsparcie psychiczne w sporcie dla dzieci i młodzieży oraz edukację dla ich rodziców, opiekunów i trenerów. Inicjatywa obejmuje otwarte rozmowy i warsztaty na temat zdrowia psychicznego w sporcie oraz indywidualne konsultacje psychologiczne dla sportowców do 18. roku życia. Program został zrealizowany po raz drugi i objął wsparciem łącznie 50 uczestników;
  - **bezpłatny cykl sportowy „Rolkowisko”** – otwarte dla wszystkich grup wiekowych. W osiem wakacyjnych dni weekendowych 4000 m<sup>2</sup> powierzchni w Ergo Arenie oddawane jest do dyspozycji rolkarzy – do swobodnej jazdy i nauki ze wsparciem doświadczonych instruktorów.

Na koniec odbywają się finałowe zawody z atrakcyjnymi nagrodami i pokazy specjalne. W 2025 r. w wakacyjnych rolkowiskach udział wzięło łącznie ponad 5 tys. uczestników.

- Wybrane inwestycje w obszarze sportu zrealizowane w 2025 r. **w ramach Budżetu Obywatelskiego:**
  - Wykonanie pola do disc golfa przy ul. Abrahama, modernizacja pola do disc golfa przy ul. Podleśnej;
  - wykonanie parkourparku przy ul. Pastoriusza;
  - wykonanie Ninja Parku przy ul. Orłowskiej;
  - budowa skateparku przy ul. Lenartowicza;
  - wybudowanie strefy z urządzeniami do ćwiczeń parkour przy ul. Porębskiego/Jaworzniaków.

Cel szczegółowy II.4. Włączanie społeczne oraz tworzenie warunków do długiego niezależnego życia mieszkanki i mieszkańców

---

- **Działania w ramach działalności Miejskiego Ośrodka Pomocy Rodzinie (MOPR):**
  - pomocy w postaci pracy socjalnej udzielono 7,3 tys. rodzinom, w tym zawierała się praca z trudnymi środowiskami, pogłębiona analiza sytuacji rodzinnych i środowiskowych;
  - realizowano wieloletni rządowy program **Posiłek w szkole i w domu** oraz **Gdański Program Ośtonowy**. Prowadzono sklepy społeczne z żywnością – korzystało 3,2 tys. osób;
  - w ramach zadań pomocy społecznej zapewniono wsparcie środowiskowe dla osób z zaburzeniami psychicznymi – w formie usług opiekuńczych (187 osób), asystentury osobistej (96 osób), opieki wytchnieniowej (266 osób), dostępu do środowiskowych domów samopomocy i klubów samopomocy dla osób z zaburzeniami psychicznymi (odpowiednio 457 i 116 osób). Całodobowe wsparcie w domach pomocy społecznej realizowano poza Gdańskiem dla 202 osób przewlekle psychicznie chorych;
  - asystenci rodziny współpracowali z 544 rodzinami przeżywającymi trudności opiekuńczo-wychowawcze, zwiększono liczbę asystentów o 2 osoby. Kontynuowano projekt „Silna rodzina – bezpieczne dziecko” – w 24 rodzinach udało się utrzymać dzieci w rodzinach biologicznych;
  - testowano innowacyjną usługę wsparcia asystenta rodziny w rodzinach z małymi dziećmi borykającymi się z osamotnieniem w ramach projektu **„Dodatkowe ręce dla mamy i taty”**;
  - prowadzono wspomagające działania na rzecz rodzin z dziećmi – projekt „Kreatywny rodzic - Warsztaty twórcze dla rodziców i dzieci objętych wsparciem asystenta rodziny”, grupę wsparcia dla rodziców dzieci przebywających w pieczy zastępczej, Szkołę dla rodziców – część I, Trening Umiejętności Społecznych;
  - rozbudowano sieć placówek wsparcia dziennego prowadzonych przez podmioty działające w obszarze pożytku publicznego – utworzono 2 placówki (w tym 1 w dzielnicy Przymorze Wielkie, w której nie było dotychczas żadnej placówki tego typu);
  - wsparcie osób i rodzin z problemem uzależnienia – dla osób i rodzin z problemem alkoholowym wraz z doradztwem metodycznym dla pracowników socjalnych MOPR w Gdańsku poprzez konsultacje osoby/rodziny z problemami uzależnienia od alkoholu w miejscu zamieszkania/pobytu (107 osób);
  - zapewniano interdyscyplinarne poradnictwo dla rodzin z dziećmi umieszczonymi lub zagrożonymi umieszczeniem w pieczy zastępczej (74 rodziny);
  - liczba dzieci w pieczy zastępczej wzrosła z 983 do 1041 r/r (stan na 31 grudnia). Funkcjonowało 378 rodzin zastępczych, 27 rodzinnych domów dziecka, 23 placówki opiekuńczo-wychowawcze;
  - rozwijano partnerski pakiet wsparcia dla usamodzielniających się wychowanków pieczy zastępczej mającego bezpośredni wpływ na kształtowanie się ich samodzielnej drogi. Przystąpiono do współrealizacji jako partner projektu **„DAJ SPOKÓJ – środowiskowe wsparcie w pieczy zastępczej”**;

- zwiększono dostępność do usług opiekuńczych w miejscu zamieszkania poprzez obniżenie wysokości odpłatności za usługi do 75% kosztu jednej godziny usługi, z zastrzeżeniem, że odpłatność nie może przekroczyć 50% dochodu osoby samotnej lub samotnie gospodarującej, 60% dochodu osoby pozostającej w rodzinie. Utrzymano zwolnienie z ponoszenia odpłatności dla osób, które ukończyły 95. rok życia. **Usługi opiekuńcze oraz specjalistyczne usługi opiekuńcze w miejscu zamieszkania realizowano dla 1,8 tys. osób starszych i niesamodzielnych.** Przeprowadzono ankietę telefoniczną celem oceny jakości usług z 334 usługobiorcami;
- zapewniono wsparcie w **dziennych domach pomocy i klubach samopomocy dla osób starszych** – odpowiednio dla 287 i 104 osób. Utworzono klub samopomocy dla seniorów z kawiarenką dla osób samotnych;
- korzystano z programów rządowych skierowanych do dzieci i osób z niepełnosprawnością oraz członków ich rodzin lub opiekunów wymagających wsparcia w sprawowaniu opieki nad tymi osobami: **Program Opieka Wytchnieniowa** (182 osoby), **Asystent osobisty osoby z niepełnosprawnością** (242 osoby);
- zapewniono dostęp do Centrum Informacji i Wsparcia dla osób niewidomych oraz słabowidzących dla 281 osób oraz wypożyczalni sprzętu rehabilitacyjnego i urządzeń pomocniczych dla 328 mieszkańców Gdańska. Powstał punkt informacji i wsparcia dla osób z niepełnosprawnością i ich rodzin;
- dla poprawy jakości życia osób w kryzysach psychicznych oraz z zaburzeniami psychicznymi, a także członków ich rodzin prowadzono **Punkt Wsparcia Środowiskowego** – w 2025 r. z pomocy skorzystało 108 osób. Powstał nowy środowiskowy dom samopomocy, a łącznie z usług środowiskowych domów samopomocy korzystało 457 osób a z klubów samopomocy dla osób z zaburzeniami psychicznymi - 116 osób;
- dla osób w bezdomności konsekwentnie stosowano **metodę outreach** tj. inicjowano kontakt z klientem w miejscu jego funkcjonowania – przestrzeni publicznej i w miejscach niemieszkalnych: streetworkerzy dotarli do 420 osób, z usług Autobusu SOS średnio każdego dnia funkcjonowania korzystało 66 osób, w Ambulansie sanitarno-ratunkowym interwencyjnej pomocy medycznej udzielono 127 osobom;
- zapewniano dostęp do łaźni (średnio 60 osób w miesiącu, 787 kąpeli) oraz świetlicy dla osób w bezdomności (190 osób);
- uruchomiono miejsca wytchnieniowe / świetlicę z działaniami wspierającymi dla kobiet w bezdomności ulicznej (zaplecze higieniczne, dostęp do gorącej kawy i/lub herbaty, grupowe zajęcia wspierające i konsultacje indywidualne ze specjalistami, warsztaty, treningi i zajęcia rozwijające);
- działały 2 schroniska dla osób w bezdomności z usługami opiekuńczymi na łącznie 140 miejsc;
- w nurcie deinstytucjonalizacji usług – dla matek z dziećmi i kobiet w ciąży – w lipcu 2025 r. rozpoczął działanie **Zespół Mieszkań Treningowych** zabezpieczający 15 mieszkań (zamiast Domu Samotnej Matki ul. Kochanowskiego). Rozpoczęto także realizację projektu **„Po pierwsze DOM”** finansowanego z programu Fundusze Europejskie dla Pomorza (będącego rozwinięciem projektu Najpierw Mieszkanie / Housing First) – pozyskano mieszkania do jego realizacji;
- opracowano Raport z ewaluacji realizacji Gdańskiej Karty Praw Osób Bezdomnych za lata 2022–2024, przyjętej w lutym 2020 roku;
- w domach pomocy społecznej na terenie Gdańska przez cały rok mieszkało 430 osób;
- w obszarze **Gdańskiego Programu Mieszkalnictwa Społecznego** (GPMS) 4 środowiska – uczestnicy GPMS – otrzymały rekomendację do mieszkań docelowych z zasobów Gminy. 13 mieszkań ze wsparciem przekształcono na mieszkania docelowe. Uruchomiono 6 nowych mieszkań wspomaganych, 11 nowych mieszkań treningowych przy ul. Ogińskiego, 2 mieszkania treningowe z pogłębionym wsparciem dla pełnoletnich usamodzielnianych wychowanków. Wprowadzono ofertę wsparcia społecznego dla mieszkańców w 27 mieszkaniach przy ul. Ogińskiego;

- **Ośrodek Interwencji Kryzysowej** podjął 11 tys. działań skierowanych do klientów. Znacząco poszerzono ofertę w związku z realizacją projektu „Otwarta Dłoń – OIK dostępny dla każdego” – wprowadzono 6 nowych form wsparcia m.in. dyżury tłumacza Polskiego Języka Migowego, zgłoszenia przez kody QR, grupę wsparcia dla kobiet w związkach jedнопłciowych, Neuroróżnorodne Soboty dla osób ze spektrum autyzmu, ADHD, nadwrażliwością sensoryczną;
- zapewniano adekwatne wsparcie w zakresie poradnictwa i prowadzenia warsztatów dla osób w zakresie kontroli zachowań (10 osób), Programu Korekcyjno-Edukacyjnego (przystąpiło 250 osób), Programu Psychologiczno-Terapeutycznego (30 osób) oraz programu terapeutyczno-psychologicznego dla osób z doświadczeniem migracji (26 osób);
- **podnoszenie kwalifikacji zawodowych opiekunów zastępczych**, integracja i przeciwdziałanie wypaleniu zawodowemu poprzez zapewnienie superwizji, grup wsparcia, oferty szkoleniowej – w 10 szkoleniach wzięło udział 310 osób, w tym w 2 szkoleniach wyjazdowych uczestniczyły 164 osoby;
- organizowano badania psychologiczne dla kandydatów na rodziców zastępczych oraz osób sprawujących rodzinną pieczę zastępczą;
- zapewniano wsparcie psychologiczno-pedagogiczne na rzecz rodzin zastępczych, organizacja diagnoz psychofizycznych dla dzieci w pieczy zastępczej;
- ważnym uzupełnieniem systemu pieczy zastępczej w Gdańsku było **utworzenie Centrum Wspierania Rodzin Zastępczych „Lighthouse”**;
- prowadzono szersze wsparcie rodzin zastępczych: sieciowanie środowiska rodzin zastępczych, superwizja indywidualna, grupy wsparcia, konsultacje z prawnikiem, indywidualne poradnictwo, podczas spotkań z rodzicami wychowankom zapewniano wsparcie psychiatryczne, korepetycje, warsztaty. 190 uczestników: 150 dzieci i młodzieży oraz 40 rodziców zastępczych;
- wprowadzono **wsparcie prawne** – konsultacje, redagowanie pism procesowych, reprezentowanie rodzin zastępczych w rozprawach sądowych oraz wykonywania czynności prawnych przed urzędami i instytucjami;
- realizowano dofinansowania ze środków PFRON dla osób z niepełnosprawnościami w zakresie eliminowania barier architektonicznych, w komunikowaniu i technicznych, do turnusów rehabilitacyjnych, zaopatrzenia w sprzęt rehabilitacyjny, przedmioty ortopedyczne i środki pomocnicze – 4,1 tys. złożonych wniosków;
- kontynuowano obsługę programów celowych ze środków PFRON: „Samodzielność-Aktywność-Mobilność!”, Mieszkanie dla absolwenta i Dostępne mieszkanie;
- rozwijano zakres usług w punktach nieodpłatnej pomocy prawnej i nieodpłatnego poradnictwa obywatelskiego wraz z mediacją – udzielono 9,3 tys. porad;
- organizowano szkolenia dla pracowników MOPR – wewnętrzne i zewnętrzne, organizacja mentoringu pracowniczego. Szkolenia przedstawicieli Miejskiego Systemu Interwencji Kryzysowej, Zespołu Interdyscyplinarnego oraz specjalistów;
- **pozyskano 25 rodzin wspierających** – sąsiadów, przyjaciół – dla rodzin o obniżonych kompetencjach opiekuńczo-wychowawczych;
- w dzielnicy Nowy Port rozpoczęto realizację projektu „Wygrana Rodzina – gdański model przeciwdziałania dziedziczeniu biedy” dofinansowywanego ze środków Unii Europejskiej. W ramach projektu utworzono lokalną koalicję – utworzono poziome oraz trwałe powiązania pomiędzy przedstawicielami różnych instytucji;
- działania ukierunkowane na **integrację cudzoziemców w lokalnej społeczności**: 200 osób zakończyło z sukcesem Indywidualny Program Integracji, 299 cudzoziemców skorzystało z oferty działań integracyjnych i profilaktycznych – warsztatów, spotkań dla dzieci, spotkań informacyjnych czy wzmacniających umiejętności języka polskiego, angielskiego, francuskiego;

- o zapewniano wsparcie wolontariuszy w środowiskach lokalnych, przy wykorzystaniu wolontariatu pracowniczego i pomocowego, wspieranie rozwoju społeczności lokalnych;
- o zorganizowano charytatywną akcję gwiazdkową „Každy może pomóc” dla dzieci oraz seniorów objętych wsparciem MOPR – darczyńcy przygotowali 1100 spersonalizowanych prezentów;
- o aktywnie włączano biznes odpowiedzialny społecznie (CSR) we wsparcie np. kilkumiesięczny projekt dla młodzieży „Zaprojektuj swoją przyszłość” z IKEA, z partnerem FoodHall Montownia zorganizowano wydarzenie „DISCO Zupa”;
- o dla wszystkich zainteresowanych kandydatów na rodziców zastępczych przeprowadzono szkolenie – w 2025 r. szkolenie ukończyły 74 osoby;
- o **znacząco zwiększono liczbę rodzin zastępczych zawodowych i rodzinnych domów dziecka** – uzawodowionych form pieczy zastępczej – znacznie wzrosła ich liczba, z 61 na 74 (stan na 31 grudnia 2024 i 2025);
- o promowano rodzicielstwo zastępcze w kampanii „Daj przyszłość – zostań rodziną zastępczą” celem pozyskania rodzin zastępczych oraz prowadzenia edukacji wśród mieszkańców;
- o prowadzono kampanie społeczne i działania informacyjne dotyczące przeciwdziałania przemocy „Dom bez przemocy”, „Bądź po dobrej stronie. Chcę być lepsza/y dla bliskich”, „Relacje wolne od przemocy”;
- o podjęto 35 spraw, które wpłynęły do Miejskiego Systemu Interwencji Kryzysowej we współpracy z 31 zrzeszonymi podmiotami – służbami, instytucjami i organizacjami pozarządowymi, podmiotami leczniczymi;
- o działalność Zespołu Interdyscyplinarnego ukierunkowana była na udzielanie specjalistycznego wsparcia środowiskom dotkniętym przemocą domową, wspieranie grup diagnostyczno-pomocowych;
- o **wzmacniano współpracę z organizacjami pozarządowymi** – organizowano spotkania w cyklu „Podwieczorek Społeczny”, przyznano Nagrodę MOPR Ludzie z Misją dla organizacji pozarządowych – wyróżnienie dla osób pracujących w NGO;
- o kontynuacja **Nagrody Złota Malwa** Prezydenta Miasta Gdańska dla opiekunów środowiskowych i pracujących w domach pomocy społecznej;
- o przyjęto Program wsparcia osób z syllogomanią (zaburzeniem zbieractwa) w Gdańsku;
- o zespół ekspertów, praktyków opracował Gdański Plan Deinstytucjonalizacji Usług Społecznych do 2030 roku – założeniem jest zapewnianie mieszkańcom szerszego dostępu do zróżnicowanych usług, by minimalizować ich przejście do całodobowych placówek;
- o przygotowano rekomendacje w zakresie wdrożenia **Standardów Ochrony Małoletnich** w podmiotach miejskich;
- o wzmacniano współpracę i koordynację w obszarze przeciwdziałania przemocy domowej m.in. porozumienie z Policją dot. profilaktyki przemocy rówieśniczej, natychmiastowe wsparcie dzieci i młodzieży po próbach samobójczych, asysta pracownika MOPR podczas zabezpieczenia opieki nieletniemu przez Policję.

Więcej informacji na temat działalności Miejskiego Ośrodka Pomocy Rodzinie znaleźć można na stronie internetowej: [mopr.gda.pl](https://mopr.gda.pl)



- **Wsparcie osób nadmiernie zadłużonych:**

- o w 2025 r. Miasto Gdańsk kontynuowało działania na rzecz wzmacniania bezpieczeństwa ekonomicznego mieszkanki i mieszkańców oraz zapobiegania zadłużeniom. Istotnym elementem tych działań była dalsza realizacja projektu „DBest – Gdańsk bez długów 2024–2027”, prowadzonego w ramach miejskiego systemu wsparcia osób zagrożonych trudnościami finansowymi i zadłużeniem;
- o ważnym obszarem działań pozostawała edukacja i profilaktyka. W dniach 12–18 czerwca zorganizowano **Tydzień Bezpieczeństwa Ekonomicznego i Wsparcia Osób Zadłużonych**, realizowany przy udziale instytucji i organizacji współtworzących Platformę Bezpieczeństwa

Ekonomicznego i Wsparcia Osób Zadłużonych (BEiWOZ). Z oferty wydarzenia skorzystało 856 osób. W jego ramach uruchomiono przestrzenie informacyjno-konsultacyjne na trzech targowiskach miejskich — przy ul. Wyspiańskiego, ul. Zawodników i ul. Czerwony Dwór — a także podczas Parady i Pikniku Seniorów. Mieszkańcy mogli uzyskać tam porady oraz podstawowe informacje dotyczące bezpieczeństwa ekonomicznego, zarządzania budżetem domowym i możliwości skorzystania ze wsparcia;

- kontynuowano także działania informacyjne prowadzone w przestrzeni miejskiej. W ramach jedenastej edycji „**Gdańskiego Dnia bez Długów**”, która odbyła się 17 listopada, uruchomiono mobilny punkt doradczo-informacyjny w tramwaju kursującym na trasie Łostowice Świętokrzyska, Chełm, Śródmieście, Wrzeszcz, Strzyża, Oliwa, a w drodze powrotnej również Zaspą i ponownie centrum miasta. W działania te włączyły się instytucje i organizacje zrzeszone wokół Platformy BEiWOZ. Szacuje się, że dzięki tej akcji dotarło do ok. 300 osób. Tramwaj pełnił funkcję ogólnodostępnego, mobilnego punktu konsultacyjno-informacyjnego, w którym mieszkańcy mogli bez zapisów skorzystać z bezpłatnych i anonimowych porad z zakresu prawa, psychologii oraz doradztwa ekonomicznego i finansowego. W działania zaangażowani byli również przedstawiciele miejskich instytucji zajmujących się m.in. mieszkalnictwem i świadczeniami, którzy przekazywali podstawową wiedzę i praktyczne wskazówki dotyczące radzenia sobie z trudnościami finansowymi. Uczestnicy wydarzenia otrzymali także materiały edukacyjne oraz drobne upominki;
  - elementem wspierającym działania edukacyjne było również przygotowanie i dystrybucja publikacji informacyjnej z serii „**Pocieszek**”, poświęconej Sankcji Kredytu Darmowego (SKD). Opracowano i wydano ją w nakładzie 2000 egzemplarzy. Publikacja wyjaśnia, czym jest SKD, na jakiej podstawie funkcjonuje, kto może z niej skorzystać oraz jakie działania należy podjąć, aby skorzystać z tego rozwiązania. Materiał był bezpłatnie dystrybuowany podczas wydarzeń realizowanych przez Centrum BEiWOZ oraz za pośrednictwem partnerów;
  - równoległe do działań promocyjnych i edukacyjnych miasto zapewniało mieszkańcom dostęp do bezpośredniego, wysokospecjalistycznego wsparcia. W 2025 r. z tej formy pomocy skorzystało 729 osób, podczas gdy w 2024 r. było to 707 osób. Utrzymujące się duże zainteresowanie oraz dalszy wzrost liczby odbiorców wskazują na rosnącą dostępność i rozpoznawalność miejskiej oferty wsparcia w obszarze bezpieczeństwa ekonomicznego i przeciwdziałania zadłużeniom.
- **Inne działania wspierające włączenie społeczne:**
    - Miasto Gdańsk kontynuowało działania na rzecz systemowego wsparcia społecznego mieszkanki i mieszkańcy budynku komunalnego przy ul. Ubocze 24, rozwijając współpracę instytucji miejskich i partnerów społecznych. Powołany zarządzeniem PMG Zespół Roboczy współpracował z Radą Mieszkanki i Mieszkańców, koordynując działania instytucji miejskich, jednostek organizacyjnych i organizacji pozarządowych. Spotkania zespołu miały charakter cykliczny i służyły monitorowaniu oraz integracji podejmowanych inicjatyw;
    - bieżące działania na rzecz poprawy warunków życia, integracji społecznej oraz wsparcia osób w trudnej sytuacji były realizowane m.in. przez MOPR, Gdańskie Nieruchomości, Gdańską Fundację Innowacji Społecznej i Centrum BEiWOZ, z wykorzystaniem przestrzeni „Przystanku Ubocze”. W 2025 r. zaktualizowano skład i zakres działania Zespołu Roboczego oraz zorganizowano spotkanie z mieszkankami i mieszkańcami z udziałem władz Miasta, wzmacniające dialog i współpracę wokół lokalnych potrzeb;
  - **Rozwój innowacji społecznych i ekonomii społecznej:**
    - **Gdański Fundusz Innowacji Społecznych „INNaczej”** – projekt zapewniający wsparcie merytoryczne, rozwój kompetencji, budowanie sieci kontaktów oraz czas i finansowanie niezbędnego do testowania działań odpowiadających na potrzeby lokalnych społeczności. Najważniejsze efekty w roku 2025:
      - zrealizowano dwie edycje konkursu grantowego INNaczej,
      - przyznano osiem grantów o różnej wysokości,
      - powstało pięć prototypów innowacji społecznych,

- 54 osoby objęto wsparciem szkoleniowym i eksperckim;
- wsparcie rozwoju ekonomii społecznej i solidarnej: w 2025 roku wsparcie realizowano m.in. poprzez położenie szczególnej wagi na zrównoważony rozwój oraz zapewnianie dostępności dla osób ze szczególnymi potrzebami. Uwzględnione informacje na ten temat w ofertach składanych w otwartych konkursach ofert były dodatkowo punktowane przy ocenie merytorycznej przez komisje konkursowe. Wydział Rozwoju Społecznego był współorganizatorem jubileuszowej, 10. edycji **Open Eyes Economy Summit**, która odbyła się 18 i 19 listopada 2025 r. w Centrum Kongresowym ICE w Krakowie, gdzie miał miejsce panel pod patronatem Miasta Gdańska pn. „Miasto, które daje wybór. Deinstytucjonalizacja w praktyce wartości”;
- we współpracy z Miejskim Ośrodkiem Pomocy Rodzinie w Gdańsku w grudniu 2025 r. zorganizowano seminarium pn. **„Kregi, które łączą – Model kręgów wsparcia w usamodzielnianiu osób opuszczających pieczę zastępczą”**. Rodziny zastępcze, przedstawiciele i przedstawicielki samorządów i instytucji, eksperci i ekspertki wspólnie debatowali o roli społeczności lokalnych w systemie pieczy zastępczej, o tym jak budować kręgi wsparcia i stawiać dziecko w centrum, ale również o tym, jakie są szanse i wyzwania w tym procesie;
- w ramach „Szlachetne wnętrze. Program mieszkalnictwa dla pieczy zastępczej – CSR” przekazywano lokale komunalne dla rodzin zastępczych – w roku do programu wytypowano trzy mieszkania, rodzinom przekazano dwa lokale;
- rozpoczęto prace nad opracowaniem innowacyjnego narzędzia do badania obciążenia zawodowego pracowników MOPR będących w bezpośrednim kontakcie z klientem w ramach realizacji projektu **„Pomoc dla Pomagających”**;
- pozyskano dofinansowanie ze środków zewnętrznych na realizację innowacyjnych projektów MOPR m.in. **„Gotowi na dorosłość – Pilotażowe programy wspierania wychowanków pieczy zastępczej”**.

#### Cel szczegółowy II.5. Budowanie wspólnot lokalnych i rozwój aktywności obywatelskiej

##### Rozwój aktywności i współpracy mieszkanek i mieszkańców:

- **Gdańskie Fundusze** – kontynuowano realizację mechanizmu, którego zadaniem jest pobudzenie aktywności społecznej gdańszczan. W 2025 r. funkcjonowało pięć funduszy: sąsiedzki, młodzieżowy, senioralny, sportowo-rekreacyjny oraz równości. W ich ramach nieformalne grupy mieszkańców mogły ubiegać się o dofinansowanie realizowanych przez nie pomysłów w kwocie do 1 tys. zł (tj. minigranty), a organizacje pozarządowe – w kwocie do 9 tys. zł (tj. granty). Łącznie we wszystkich Funduszach przyznano 183 minigranty i 90 grantów. W 2025 r. w ramach Funduszu Senioralnego istniał też mechanizm wsparcia kół seniora w formie dofinansowania kwotą 1 tys. zł, z którego skorzystało 66 klubów;
- **Rozwój wolontariatu** – na zadania związane z promocją i organizacją wolontariatu Miasto Gdańsk zaplanowało w „Programie współpracy z organizacjami pozarządowymi” na 2025 r. kwotę ponad 1 mln zł. Środki te rozdysponowano w trybie otwartych konkursów ofert na projekty dotyczące m.in. przygotowania wolontariuszy na potrzeby własne organizacji pozarządowych, prowadzenie Miejskiego Centrum Wolontariatu oraz realizację inicjatyw związanych z dziedzictwem Europejskiej Stolicy Wolontariatu Gdańsk 2022. Kontynuowano organizację Gdańskiego Tygodnia Wolontariatu, wspierano rozwój wolontariatu w organizacjach pozarządowych oraz działanie Programu Wolontariatu Pracowniczego w Urzędzie Miejskim w Gdańsku. Prowadzono promocję wolontariatu w szkołach oraz gdańskich uczelniach. W lipcu 2025 r. w ramach otwartego konkursu ofert, podpisano nową umowę na prowadzenie Miejskiego Centrum Wolontariatu oraz promocję wolontariatu w szkołach na podstawie umowy na lata 2025–2028;
- **Miejskie Centrum Wolontariatu** – prowadzone przez Regionalne Centrum Wolontariatu w Gdańsku (RCW) – jest ośrodkiem kompleksowej promocji i planowania rozwoju wolontariatu, pośrednictwa pracy wolontariackiej oraz szkoleń dla wolontariuszy. Centrum realizuje również projekt wykorzystania wolontariatu w przestrzeni publicznej Gdańska przy obsłudze wydarzeń o charakterze sportowym, rekreacyjnym, turystycznym lub promocyjnym. W 2025 r. dzięki

pośrednictwu wolontariatu w RCW działania, o tym charakterze podjęło 7639 osób. RCW pełni także rolę partnera regionalnego „Korpus Solidarności – Rządowego Programu Wspierania i Rozwoju Wolontariatu Systematycznego na lata 2018–2030”. W 2025 r. rozwijano działania promocyjne dotyczące wolontariatu pracowniczego. W 2025 r. został opracowany **Model Organizacji Wolontariatu w Instytucjach Publicznych**;

- **Działania na rzecz seniorów** – prowadzone są przez liczne miejskie instytucje oraz organizacje pozarządowe. Ich oferta obejmuje m.in. wsparcie osób starszych w codziennym życiu, organizację wydarzeń edukacyjnych, kulturalnych, artystycznych i sportowo-rekreacyjnych, a także spotkania integracyjne, programy wspierające aktywność zawodową oraz inicjatywy z zakresu profilaktyki zdrowotnej. Priorytetem jest aktywne włączanie seniorów w życie miasta – starsi Gdańszczanie i Gdańszczanki są zarówno odbiorcami, jak i współtwórcami miejskiej oferty dla mieszkańców. W 2025 r. w Gdańsku mieszkało 120,5 tysiąca osób w wieku 60 lat i więcej, co stanowiło 28,4% ogółu mieszkańców. Działania podejmowane w tym czasie skupiały się przede wszystkim na rozwijaniu kompetencji cyfrowych seniorów oraz przeciwdziałaniu zjawisku osamotnienia. Kluczowe znaczenie ma dobra komunikacja i stała współpraca z lokalnym środowiskiem senioralnym. Ważną rolę pełni w tym zakresie **Gdańska Rada Seniorów**, wyłoniona w drodze wyborów i będąca organem reprezentującym osoby w wieku 60+. Rada działa w charakterze konsultacyjnym, opiniującym i inicjatywnym. Koordynację działań skierowanych do gdańskich seniorów prowadzi Pełnomocnik Prezydenta Miasta Gdańska ds. seniorów;

#### Wsparcie zorganizowanych społeczności lokalnych:

- W 2025 r. na terenie Gdańska funkcjonowały **32 centra lokalne**, w tym **19 domów sąsiedzkich** oraz **13 klubów sąsiedzkich**, działających w dzielnicach: Brzeźno, Nowy Port, Letnica, Młyniska, Chełm, Jasień, Ujeścisko-Łostowice, Oliwa, VII Dwór, Orunia-Św. Wojciech-Lipce, Osowa, Kokoski, Piecki-Migowo, Przymorze Małe, Siedlce, Suchanino, Wzgórze Mickiewicza, Stogi, Przeróbka, Śródmieście, Aniołki, Wrzeszcz Dolny, Wrzeszcz Górny oraz Zaspą-Rozstaje. Na ich działalność przeznaczono łącznie 3,6 mln zł.
- W 2025 r. w Gdańsku działały również dwa budynki **Centrów Aktywności Lokalnej**, zlokalizowane przy ul. Wadowickiej 5 oraz ul. Styp Rekowskiego 1A. W ich przestrzeniach funkcjonują dwa domy sąsiedzkie, stanowiące miejsca otwarte i odpowiadające na potrzeby mieszkańców. W ramach realizowanych ofert Gdańskie Domy i Kluby Sąsiedzkie udostępniły mieszkańcom ponad 4 tys. godzin zajęć, obejmujących warsztaty, spotkania i różnego rodzaju inicjatywy sąsiedzkie. Sieć aktywnie uczestniczyła także w organizacji wydarzeń związanych z obchodami Gdańskich Dni Sąsiedzkich;
- **Gdańskie Dni Sąsiedzkie** – zorganizowano działanie, którego pilotaż przeprowadzono w 2024 r. W 2025 r. powstał pakiet wspierający lokalne społeczności w organizacji Dni Sąsiedzkich, który był możliwy do odebrania w 12 centrach lokalnych. Na mapie wydarzeń sąsiedzkich zebrano 90 spotkań zorganizowanych przez mieszkańców, organizacje pozarządowe oraz grupy nieformalne. W Gdańskich Dniach Sąsiedzkich w 2025 r. wzięło udział 9927 osób;
- **Centrum Dolna Brama** – utrzymanie funkcjonowania obiektu, który oferuje udostępnienie części swojej przestrzeni dla mieszkańców, grup nieformalnych, organizacji pozarządowych i ekonomii społecznej na realizację działań społecznych. Centrum swoją działalnością wspierało aktywność obywatelską i innowacje społeczne. W 2025 r. w przestrzeniach Centrum zorganizowano 1650 spotkań, w których udział wzięło 27 967 osób. Centrum Dolna Brama jest narzędziem wspierającym Gdańszczanki i Gdańszczan w budowaniu tożsamości, silnych lokalnych społeczności, podejmowaniu aktywności społecznej i obywatelskiej, współdecydowaniu o przyszłości miasta czy przyjmowaniu świadomej odpowiedzialności za jakość relacji międzyludzkich w mieście. Prowadzone są tu również działania mające na celu animację środowiska lokalnego i domów sąsiedzkich, konsultacje społeczne, a część przestrzeni udostępniana jest organizacjom pozarządowym.

#### Wzmocnienie trwałości i niezależności organizacji społecznych:

- **Zadania zlecane do realizacji organizacjom pozarządowym** – na realizację zadań publicznych zleczanych organizacjom w 2025 r. **zaplanowano 136,6 mln zł, przekazano zaś 167,6 mln zł**. Program obejmował 20 sfer zadań zleczanych w trybie ustawy o działalności pożytku publicznego, sześć sfer zadań zleczanych w trybie ustawy o zdrowiu oraz zadania zlecane w trybie ustawy o sporcie. Cele szczegółowe współpracy miasta z organizacjami w 2025 r. to:

- wzmocnienie jakości i dostępności realizacji zadań publicznych przez wspieranie rozwoju instytucjonalnego organizacji oraz rozwijanie kompetencji ich liderów, pracowników i wolontariuszy;
  - wzmacnianie istniejących i kształtowanie nowych mechanizmów wsparcia „małych” i „średnich” organizacji pozarządowych;
  - budowanie świadomości, poszerzanie wiedzy i współpraca w procesie wdrażania zmieniających się przepisów prawa;
  - budowanie mechanizmów rozwiązywania nowych wyzwań (budowanie odporności na zmieniające się sytuacje kryzysowe).
- W 2025 r. usługi na rzecz **wzmacniania potencjału gdańskich organizacji** w formie centrów wsparcia świadczyły: Gdańskie Centrum Organizacji Pozarządowych i Centrum Inicjowania Rozwoju. Ich oferta obejmowała wsparcie zarówno merytoryczne (poradnictwo prawne, księgowość, biznesowe, asystentura), jak i infrastrukturalne (bezpłatne sale szkoleniowe, coworking społeczny). Z obu ofert skorzystało łącznie 365 organizacji pozarządowych i grup nieformalnych, którym udzielono łącznie 746,5 godzin poradnictwa, zorganizowano 15 szkoleń dla organizacji oraz udzielono wsparcia liderkom i liderom przy zakładaniu 18 nowych organizacji. Ważnym elementem rozwoju sektora obywatelskiego jest podnoszenie indywidualnych kompetencji liderów i liderki organizacji pozarządowych. Osoby te mogły skorzystać w 2025 r. z trzech ofert dofinansowanych przez Urząd Miejski w Gdańsku:
    - „Gdańska Kuźnia Liderstwa NGO” – cykl praktycznych warsztatów dla liderki i liderów organizacji pozarządowych, w którym wzięło udział 10 osób,
    - „Gdańska Akademia Fundraisingu. Edycje 2025–2027”, w której 26 organizacji pozarządowych zwiększyło wiedzę o możliwościach pozyskania środków finansowych na realizację swoich działań,
    - „Pomorska Szkoła Animacji Społecznej – Gdańsk 2025–2027”, gdzie 15 animatorów i animatorek społecznych zdobyło wiedzę i umiejętności dotyczące pracy ze społecznością lokalną;
  - Wsparcie organizacji pozarządowych działających w Gdańsku w **radzeniu sobie z trudnymi i stresującymi sytuacjami**. W ramach zadania „Wzmocnienie i Rozwój gdańskich NGO – Wsparcie organizacji pozarządowych w radzeniu sobie z wyzwaniami i trudnymi sytuacjami” zrealizowano działania w zakresie budowania rezyliencji, odporności psychicznej, granic, asertywnej komunikacji, przeciwdziałania wypaleniu zawodowemu i mobbingowi. Realizacja projektu w 2025 r. przyczyniła się do wzmocnienia dobrostanu u 15 osób z 11 organizacji;
  - **Wsparcie liderów kół i klubów seniora** – przeprowadzenie pilotażowego cyklu szkoleń pn. **Akademia Liderów**. Celem Akademii było podniesienie kompetencji w zakresie zarządzania grupami i klubami senioralnymi oraz planowania ich rozwoju wśród liderów grup senioralnych działających na terenie Gdańska. Akademia Liderów obejmowała komponenty realizowane w trzech głównych obszarach: zarządzania, zdrowia/opieki oraz technologii. W ramach programu przewidziano wykłady, konwersatoria czy wykłady fakultatywne. Zajęcia odbywały się w Centrum Dolna Brama. Po pilotażu w 2025 r. szkolenia będą kontynuowane 2026 r. przez operatora wyłonionego w konkursie grantowym;
  - Reprezentacja i samorzecznictwo sektora: w 2025 r. rozpoczęła się **XI kadencja Gdańskiej Rady Organizacji Pozarządowych** na lata 2025–2028. Rada w nowym składzie spotkała się osiem razy i podjęła 35 uchwał. Większość z nich, 25 uchwał, dotyczyło powołań członkiń i członków do komisji konkursowych. Udział przedstawicieli organizacji pozarządowych w pracach komisji konkursowych to filar procedur otwartych konkursów ofert, komisje rekomendują prezydentowi oferty do dofinansowania. W 2025 r. w pracach komisji konkursowych w nowej kadencji Rady udział wzięło 26 osób w 25 komisjach konkursowych;
  - **Gdańska Rada Działalności Pożytku Publicznego** – odbyło się 11 posiedzeń, na których opiniowano szczegółowe warunki wszystkich otwartych konkursów ofert ogłaszanych przez urząd i jego jednostki organizacyjne oraz projekty uchwał Rady Miasta Gdańska z zakresu polityki społecznej;

- **Gdańska Rada Seniorów (GRS)** – organ doradczy Rady Miasta Gdańska. Jej główne cele to integracja, wspieranie i reprezentowanie środowiska osób starszych. Jako podmiot aktywnie uczestniczący w życiu publicznym, GRS współpracuje z organami miasta w kwestiach dotyczących planowania i realizacji miejskiej polityki senioralnej, przedstawiając własne propozycje i opinie w tym zakresie. W 2025 r. prezydium GRS stanowili przewodniczący Aleksander Żubrys wraz z wiceprzewodniczącymi: Januszem Ożarkowem i Ireną Samson. Gdańska Rada Seniorów zorganizowała cykl spotkań z organizacjami pozarządowymi i klubami seniora działającymi na rzecz seniorów w Gdańsku, a także Radami Dzielnic. Wykazując się dużą inicjatywą społeczną, współpracowała z Młodzieżową Radą Miasta Gdańska w zakresie projektów międzypokoleniowych, a także była pomysłodawcą i czynnie brała udział w realizacji projektu „Senioralna niedziela z kulturą”;
- **Gdańskie Nagrody Społeczne (GNS)** – jako wyraz uznania dla osób i organizacji działających na rzecz mieszkańców przyznawane są w trzech obszarach:
  - ochrony zdrowia: Gdańska Nagroda Ochrony Zdrowia im. Aliny Pienkowskiej;
  - działalności społecznej: Gdańska Nagroda Obywatelska im. Lecha Bądkowskiego;
  - działań na rzecz równości: Gdańska Nagroda Równości im. Pawła Adamowicza.

W każdym z obszarów nagradzana jest jedna osoba i jedna organizacja pozarządowa lub instytucja. Laureaci i laureatki wyłaniane są w głosowaniu publicznym przeprowadzanym na stronie gdansk.pl. Dodatkowo, nagrodę specjalną przyznaje Prezydent Gdańska. Wysokość nagród to: 20 tys. zł dla organizacji, 10 tys. zł dla osoby indywidualnej oraz 10 tys. zł nagrody specjalnej prezydenta Gdańska. Łączna pula nagród wynosi 120 tys. zł brutto. Zgłoszenia osób i organizacji nominowanych do każdej z nagród przyjmowano od 29 października do 19 listopada 2025 r. Kandydatury do nagród zgłaszały mieszkanki i mieszkańcy Gdańska. Spośród wszystkich zgłoszeń kapituła nagród wskazały osoby i organizacje, które przeszły do etapu głosowania publicznego, przeprowadzonego w okresie 16 grudnia 2025 r. – 23 stycznia 2026 r. Uroczyste wręczenie nagród odbyło się podczas Gali w Centrum św. Jana w Międzynarodowym Dniu Organizacji Pozarządowych w dn. 27 lutego 2026 r.

#### Rozwój demokracji lokalnej:

- **Współpraca z Radami Dzielnic:**
  - kontynuacja kolegiów przewodniczących zarządów dzielnic z przedstawicielami UMG i jednostek miejskich w celu wymiany informacji dotyczących dzielnic;
  - szkolenia dla Rad Dzielnic (m.in. GeoGdańsk, gospodarka finansowa, bazy inwestycji)
  - organizacja wyborów do dwóch rad dzielnic: Przymorze Wielkie i Stogi.
- **Działalność na rzecz rozwoju lokalnego:**
  - wsparcie jednostek miejskich w zakresie zarządzania terenem Śródmieścia i podnoszenia jakości przestrzeni miejskiej;
  - współorganizacja wydarzeń plenerowych pn. „Lato na Dolnym Mieście”, „Święto ulicy Ogarnej”, „Święto ulicy Świętego Ducha”, „Święto ul. Lawendowej”;
  - realizacja programu społecznego dla mieszkańców Wyspy Sobieszewskiej w ramach przygotowań do Zlotu Skautów Jamboree 2027:
    - prowadzenie profilu Teraz Wyspa Sobieszewska na portalu Facebook i Instagram oraz strony internetowej wyspasobieszewska.org;
    - redagowanie oraz wydruk gazetki „Halo, tu Wyspa”;
    - współorganizowanie wydarzeń kulturalno-sportowych dla mieszkańców Wyspy Sobieszewskiej m.in.: impreza sportowo-rekreacyjna Polówka, Ptasi Piknik, Rodzinny Piknik na Młynówce, Świbnieńskie Lato, pływanie żeglarskie, wykłady przyrodniczo-ekologiczne, Dzień Strażaka, koncert szantowy, jarmark świąteczny. Sfinansowano wykonanie placu zabaw gier podwórkowych przy SP nr 88 w Gdańsku Świbnie. Zrealizowano projekt pod nazwą „Czuwaj Wyspo”, w tym min.: warsztaty żeglarskie dla dzieci, warsztaty z zakresu edukacji morskiej dla dorosłych i dzieci;

- **13. edycja Budżetu Obywatelskiego (BO)** wraz z kontynuacją **Zielonego BO** – w 2025 r. mieszkańcy złożyli 569 projektów, na listy głosowania trafiło 356 projektów, w tym 321 projektów dzielnicowych oraz 35 ogólnomiejskich. W głosowaniu wzięło udział 42 860 osób, czyli 10,03% uprawnionych do głosowania, w tym 24 368 kobiet i 18 492 mężczyzn. W czasie głosowania na terenie miasta organizowane były punkty konsultacyjne do głosowania oraz piknik BO z atrakcjami dla dzieci i możliwością głosowania. Najwięcej głosujących w poszczególnych dzielnicach Gdańska, pod kątem procentowym, odnotowano na Letnicy – 35,90%. Na drugim miejscu znalazły się dwie dzielnice - Matarnia (15,60%) oraz Piecki-Migowo (15,60%);
- **Spotkania z cyklu „Porozmawiajmy przy stole”** – w 2025 r. odbyły się w dzielnicach: Zaspą-Rozstaje, Suchanino, Strzyża. Mieszkańcy omawiali bieżące tematy dzielnic z prezydent Aleksandrą Dulkwicz, jej zastępcami oraz dyrektorami UMG i jednostek miejskich;
- Spacery prezydent Aleksandry Dulkwicz z Radami Dzielnic w dzielnicach: Ujeścisko-Łostowice, Piecki-Migowo, Przymorze Wielkie, Jasień i Rudniki;
- **Konsultacje społeczne:**
  - **konsultacje społeczne dotyczące Parku Kulturowego** – szerokie konsultacje z mieszkańcami Śródmieścia poprzedzające proces przygotowania zapisów uchwały regulującej park Kulturowy Główne Miasto. W ramach konsultacji organizowane były spacer z mieszkańcami, trzy warsztaty oraz ankieta;
  - dotyczące propozycji **zmiany nazwy ulicy Prezydenta Lecha Kaczyńskiego**;
  - konsultacje społecznych dotyczące **nowych stacji Mevo**.
- **Agents of Co-Existence (program URBACT IV)** – kontynuowano realizację projektu, którego głównym celem było usprawnienie wdrożenia innowacji społecznych i włączenie mieszkańców w działania samorządu lokalnego przez doskonalenie umiejętności i zdolności personelu miejskiego. We współpracy z GdańskLAB prowadzono cykl szkoleniowo-warsztatowy dla pracowników i pracowniczek Urzędu Miejskiego i miejskich jednostek dotyczący wzmacniania kompetencji w zakresie partycypacji. W spotkaniach wzięło udział ok. 50 osób. W 2025 r. opracowano Narzędziownik partycypacji, projekt uchwały o konsultacjach społecznych oraz dokument Action Plan – zintegrowany plan działania. Realizację projektu zakończono 31 grudnia 2025 r.

#### Wzmacnianie tożsamości wspólnotowej mieszkańek i mieszkańców:

- **Gdańska Karta Mieszkańca** – oferuje możliwości budowania postaw obywatelskich i zaangażowania w procesy demokratyczne, np. poprzez Pakiet Gdańskiego Wolontariusza czy możliwość głosowania na projekty BO. Wbudowany w system Karty Mieszkańca mechanizm **„punktów lojalnościowych”** pozwala na zdobywanie przez użytkowników punktów za skorzystanie z karty w określonych okolicznościach lub za wykonanie danej czynności w ramach systemu. Możliwości komunikacyjne Karty Mieszkańca pozwalają na publikowanie treści kierowanych do precyzyjnie określonych grup docelowych w formie newsletterów lub powiadomień w aplikacji, np. do mieszkańców konkretnych dzielnic czy ulic;
- spotkania z mieszkańcami w ramach akcji **„Zamelduj się w Gdańsku”** – akcja ta odbywa się od 2022 r. i ma na celu zachęcanie mieszkańców do meldowania się w miejscu ich pobytu poprzez wskazanie korzyści, jakie daje meldunek dla lokalnej społeczności;
- zorganizowano spotkania ze studentami trzech gdańskich uczelni zachęcające do udziału w wyborach w ramach akcji **„Nie śpij bo cię przegłosują”**.

## Cel szczegółowy II.6. Rozwój i efektywne zarządzanie gminnym zasobem mieszkaniowym i społecznym

- **Działalność Towarzystw Budownictwa Społecznego (TBS)** ma na celu zaspokajanie potrzeb mieszkaniowych gdańskiej społeczności poprzez zwiększanie dostępności lokali mieszkalnych na wynajem. TBS prowadzą również działania z zakresu przeprowadzania remontów i modernizacji lokali z zamiarem ich wynajmowania.
  - **Gdańskie Towarzystwo Budownictwa Społecznego (GTBS)** kontynuowało, w ramach „Programu społecznego budownictwa czynszowego”, realizację dwóch budynków przy ul. Piotrkowskiej 49D i 49E – razem 60 mieszkań. Budowa została objęta bezzwrotnym wsparciem z Funduszu Dopłat Banku Gospodarstwa Krajowego w wysokości ok. 9 mln zł oraz wsparciem z Rządowego Funduszu Rozwoju Mieszkalnictwa w wysokości ok. 2,5 mln zł. Planowany termin zakończenia inwestycji to II kwartał 2026 r. Rozpoczęto również realizację inwestycji przy ul. Unruga (35 mieszkań);
  - **Towarzystwo Budownictwa Społecznego „Motława” (TBS „Motława”)** w 2025 r. rozpoczęło budowę czterech budynków w ramach „Programu społecznego budownictwa czynszowego” ze 188 mieszkańami przy ul. Rzeszowskiej o łącznym koszcie ok. 89 mln zł. Na realizację inwestycji wypłacono bezzwrotne finansowe wsparcie z Funduszu Dopłat w wysokości ok. 29 mln zł. Ponadto zakwalifikowano wniosek o wsparcie z Krajowego Planu Odbudowy w wysokości ok. 19 mln zł; które zostanie wypłacone po zakończeniu i rozliczeniu inwestycji. Rozpoczęto również budowę jednego budynku przy ul. Szczygłej (23 mieszkania) o łącznym koszcie ok. 14,7 mln zł. Na realizację inwestycji złożono wniosek o bezzwrotne finansowe wsparcie z Funduszu Dopłat w wysokości ok. 4,8 mln zł, który zakwalifikowano do wypłaty;
  - Spółka z udziałem Gminy Miasta Gdańska – **Gdańska Infrastruktura Społeczna** w ramach **Gdańskiego Programu Mieszkalnictwa Społecznego** zrealizowała następujące przedsięwzięcia:
    - zakończono budowę zespołu czterech budynków mieszkalnych wielorodzinnych przy **ul. Michała Ogińskiego**. Do użytkowania zostały oddane 43 lokale mieszkalne. Łączne nakłady inwestycyjne wyniosły ok. 37 mln zł brutto. Uzyskano bezzwrotne wsparcie z Funduszu Dopłat Banku Gospodarstwa Krajowego na kwotę ok. 28,3 mln zł, a pozostałe środki pochodzą z budżetu gminy (7,3 mln zł) oraz środków własnych Spółki. Pozyskano ponadto finansowanie z Krajowego Planu Odbudowy w wysokości do 4,8 mln zł;
    - zakończono budowę 15 lokali mieszkalnych przy **ul. Kolorowej**. Nakłady inwestycyjne wyniosły ok. 13,3 mln zł, z czego udział gminy wyniósł ok. 1,6 mln zł. Przyznano bezzwrotne finansowe wsparcie z Banku Gospodarstwa Krajowego na kwotę ok. 9,2 mln zł oraz pozyskano również dodatkowe wsparcie dla tej inwestycji ze środków Krajowego Planu Odbudowy w wysokości ok. 1,6 mln zł.
- Wykorzystywanie lokali gminnych na realizację celów społecznych:
  - w ramach **Gdańskiego Programu Mieszkalnictwa Społecznego (GPMS)** w 2025 r. na realizację Programu wykorzystywano 269 mieszkań (mieszkania wspomagane i treningowe mieszkania ze wsparciem, w tym pomieszczenia tymczasowe w Centrum Treningu Umiejętności Społecznych), w których wsparciem objęto łącznie 546 osób. Mieszkania wspomagane i treningowe funkcjonują w oparciu o przepisy ustawy o pomocy społecznej i rozporządzenia określającego standard lokali mieszkalnych i zakres świadczonych usług. Pobyt w mieszkaniu przyznawany jest na podstawie decyzji administracyjnej. Natomiast w przypadku mieszkań ze wsparciem mieszkańców zawiera umowę najmu lokalu mieszkalnego z Gdańskimi Nieruchomościami i dodatkowo kontrakt określający zakres świadczonego wsparcia realizowanego przez organizację pozarządową na zlecenie Miasta;
  - w 2025 r. **na cele GPMS przeznaczono z zasobu lokalowego gminy kolejnych 59 mieszkań:** 15 jako mieszkania treningowe w ramach deinstytucjonalizacji Domu Samotnej Matki, 17 na mieszkania treningowe dla różnych grup adresatów Programu, 23 jako mieszkania treningowe w ramach projektu Po pierwsze DOM EFS 5.17, a cztery jako mieszkania ze wsparciem;

- przekwalifikowano 13 mieszkań ze wsparciem na **mieszkania docelowe**. Dodatkowo przeznaczono 27 mieszkań przy ul. Ogińskiego dla adresatów GPMS w formule otwartego naboru prowadzonego przez Wydział Mieszkalnictwa.
- Skuteczne zarządzanie zasobami lokalowymi gminy:
  - w 2025 r. **remont kompleksowy**, za kwotę niemal 36 mln zł, przeszło 175 lokali o łącznej powierzchni 7,2 tys. m<sup>2</sup>. W 72 z nich dodatkowo **zlikwidowano systemy ogrzewania węglowego**;
  - **powołano Społeczną Agencję Najmu (SAN)** – w 2025 r. Gmina Miasta Gdańska przystąpiła do konkursu w ramach Programu Fundusze Europejskie dla Rozwoju Społecznego 2021–2027 z projektem pn. „Powołanie Społecznej Agencji Najmu na terenie Gminy Miasta Gdańska” Wartość projektu wynosi ok. 9,9 mln zł (95% EFS+, 5% budżet państwa), a jego celem jest utworzenie zasobu 50 mieszkań (40 z zasobu gminy i 10 z rynku prywatnego), w tym 10 dostosowanych do potrzeb osób z niepełnosprawnościami, oraz objęcie wsparciem 50 osób w formie dopłat do czynszu i usług;
  - w 2025 r. odbyła się jedna edycja **Publicznej Oferty Najmu** w programie „Mieszkanie za remont”, w ramach której 12 rodzin otrzymało w najem lokal w zamian za wykonanie remontu we własnym zakresie i na własny koszt.

## WSKAŹNIKI STRATEGICZNE I PROGRAMOWE

## Wybrane wskaźniki Strategii Rozwoju Miasta realizowane przez Program Rozwoju Wspólne Miasto

Wskaźnik	Jednostka	Wartość bazowa	2022	2023	2024	2025	2030 (wartość docelowa)
WM.1 Liczba mieszkańców Gdańska <i>Źródło: Bank Danych Lokalnych GUS.</i>	os.	486 271* (2021 r.)	486 345	487 371	488 651	489 328	500 000
WM.2 Poziom zapewnienia miejsc dla dzieci 3-letnich w przedszkolach publicznych wskazanych w procesie rekrutacji jako placówka pierwszego wyboru <i>Źródło: Wydział Edukacji UMG</i>	%	65% (2021 r.)	65%	81%	83%	88%	90%
WM.3 Odsetek mieszkańców angażujących się w działania na rzecz rozwoju miasta <i>Źródło: Badanie „Barometr opinii mieszkańców”</i>	%	20% (2021 r.)	21%	32%	28%	35%	30%
WM.4 Odsetek mieszkańców pozytywnie oceniających swój stan zdrowia <i>Źródło: Badanie „Jakość życia w Gdańsku”</i>	%	66% (2019 r.)	b.b.	60%	b.b.	59%	76%

b.b. – brak badania

\* - korekta w stosunku do opublikowanej wcześniej wartości

## Wskaźniki Programu Rozwoju Wspólne Miasto

Wskaźnik	Jednostka	2022 (wartość bazowa)	2023	2024	2025	2026 (wartość docelowa)	2030 (wartość docelowa)
II.1.a Liczba miejsc w żłobkach <i>Źródło: Wydział Edukacji UMG.</i>	szt.	3 336	3 308	3 069	3 150	3 800	4 350
II.1.b Odsetek rodziców zadowolonych z lokalizacji szkoły pod względem odległości i czasu dotarcia z miejsca zamieszkania <i>Źródło: Badanie rodziców uczniów gdańskich szkół.</i>	szt.	87	b.b.	82	84	92	95

Wskaźnik	Jednostka	2022 (wartość bazowa)	2023	2024	2025	2026 (wartość docelowa)	2030 (wartość docelowa)
II.2.a Odsetek uczennic i uczniów, którzy czują się w szkole bezpiecznie <i>Źródło: Badanie uczniów gdańskich szkół.</i>	%	82%	b.b.	85%	86%	92%	95%
II.2.b Odsetek uczennic i uczniów, którzy mogą w szkole rozwijać pasje i zainteresowania <i>Źródło: Badanie uczniów gdańskich szkół.</i>	%	41%	b.b.	46%	51%	45%	>50%
II.3.a Odsetek mieszkańców podejmujących odpowiedni poziom aktywności fizycznej <i>Źródło: Badanie jakości życia.</i>	%	54% (2023 r.)	54%	b.b.	45%	60%	65%
II.3.b Odsetek mieszkańców z niskim ryzykiem rozwoju depresji <i>Źródło: Badanie jakości życia.</i>	%	81% (2023 r.)	81%	b.b.	84%	81%	81%
II.4.a Liczba miejsc, w których świadczone są usługi społeczne dla senierek i seniorów przypadających na jedną dzielnicę (m.in. klub samopomocy, klub seniora, dzienny dom pomocy, usługa teleopieki) <i>Źródło: dane UMG.</i>	szt.	3,4	4,4	4,8	5,0	4,4	5,4
II.4.b Liczba miejsc, w których świadczone są usługi społeczne dla dzieci i młodzieży przypadających na jedną dzielnicę (m.in. placówka wsparcia dziennego, przestrzeń młodzieżowa, placówka kulturalna, pałac młodzieży) <i>Źródło: dane UMG.</i>	szt.	2,9	2,8	3,0	3,1	3,3	3,6
II.4.c Liczba miejsc, w których świadczone są usługi społeczne dla osób z niepełnosprawnością przypadających na jedną dzielnicę (m.in. klub samopomocy dla osób z zaburzeniami psychicznymi, warsztat terapii zajęciowej, inne np. centrum opiekuńczo-mieszkalne) <i>Źródło: dane UMG.</i>	szt.	1,5	1,7	1,9	1,7	1,7	1,9
II.4.d Liczba miejsc łączących różnorodne usługi społeczne przypadających na jedną dzielnicę (m.in. Centrum Pracy Socjalnej, klub/dom sąsiedzki, punkt nieodpłatnej pomocy prawnej, dom kultury, biblioteka) <i>Źródło: dane UMG.</i>	szt.	2,7	2,8	3,1	3,0	3,1	3,3

Wskaźnik	Jednostka	2022 (wartość bazowa)	2023	2024	2025	2026 (wartość docelowa)	2030 (wartość docelowa)
II.5.a Liczba korzystających z centrów aktywności lokalnej <i>Źródło: Wydział Rozwoju Społecznego UMG.</i>	os.	27 669	28 627	39 738	25 634	30 000	45 000
II.5.b Odsetek dofinansowanych wniosków w ramach Gdańskich Funduszy <i>Źródło: Wydział Rozwoju Społecznego UMG.</i>	%	50%	48%	56%	44%	60%	70%
II.5.c Liczba wolontariuszek i wolontariuszy w wydarzeniach miejskich i w realizacji zadań publicznych <i>Źródło: Wydział Rozwoju Społecznego UMG.</i>	tys. os.	12,2	7,4	7,0	7,6	12,8	13,4
II.6.a Liczba pozyskanych mieszkań <i>Źródło: Wydział Mieszkalnictwa UMG.</i>	szt.	•	178*	280*	349	520	1100
II.6.b Liczba wyremontowanych lokali <i>Źródło: Wydział Mieszkalnictwa UMG.</i>	szt.	•	153	314	489	600	1200
II.6.c Liczba lokali przeznaczonych na realizację Gdańskiego Programu Mieszkalnictwa Społecznego <i>Źródło: Wydział Rozwoju Społecznego UMG.</i>	szt.	187	204	219	269	300	420

b.b. – brak badania

\* - korekta w stosunku do opublikowanej wcześniej wartości

• - wskaźniki liczone narastająco od 2022 r.



**DOSTĘPNE**

MIASTO

# INWESTYCJE

Dostępne Miasto

## Przebudowa wiaduktu ul. Elbląska

trwały prace nad wiaduktem nad Trasą Sucharskiego i linią kolejową prowadzącą do Portu Północnego w Gdańsku (208 m)

Fot.: Dyrekcja Rozbudowy Miasta Gdańska



Wybrane  
informacje  
2025 r.

Mat.: Pomorska Kolej Metropolitalna



## Rozwój infrastruktury transportowej - PKM Południe

trwały prace nad projektem budowlanym linii kolejowej



Fot.: P. Wittman / www.gdansk.pl

## Remont kładki al. Jana Pawła II

rozpoczęto prace demontażowe dotychczasowej (ok. 50-letniej) kładki nad al. Rzeczypospolitej / al. Jana Pawła II

Fot.: Gdańskie Nieruchomości



## Termomodernizacja 13 budynków

zakończono kompleksową termomodernizację 13 budynków (m.in. ul. Wróbla 13/14 i 15, ul. Łąkowa 28, ul. Jaśkowa Dolina 7)

## Dostępne Miasto

24

stacji ładowania autobusów elektrycznych



źródło: Gdańskie Autobusy i Tramwaje

3044

rowerów Mevo w mieście oraz 417 stacji postojowych



źródło: Obszar Metropolitalny Gdańsk-Gdynia-Sopot

50,8 tys.

przejazdów nową ekostradą wzdłuż al. Armii Krajowej (Chełm-Śródmieście)



źródło: Zarząd Transportu Miejskiego w Gdańsku

3090

zmodernizowanych punktów świetlnych w ramach programu Jaśniejszy Gdańsk



źródło: Gdański Zarząd Dróg

800

konsultacji udzielonych mieszkańcom w ramach Programu Czyste Powietrze



źródło: Urząd Miejski w Gdańsku

Velo-city 2025

Gdańsk był gospodarzem Światowego Kongresu Rowerowego



źródło: Zarząd Transportu Miejskiego w Gdańsku

231 tys.

użytkowników z zainstalowaną aplikacją „Jestem z Gdańska”



źródło: Gdańska Organizacja Turystyczna

Geogdańsk

stworzono interaktywną geoankietę w ramach konsultacji społecznych dot. stacji MEVO



źródło: Urząd Miejski w Gdańsku

**M**ożliwość komfortowego i bezpiecznego przemieszczania się to jeden z elementów kształtujących jakość życia. Zasadniczym wyzwaniem transportowym Gdańska jest poprawa warunków ruchu pieszego i rowerowego, poprawa dostępności dla osób ze szczególnymi potrzebami, jak również ulepszenie systemu komunikacji zbiorowej i jej integracja z aktywnymi formami mobilności. Cele te są osiąmane poprzez inwestycje w infrastrukturę, działania o wymiarze organizacyjnym, a także dzięki zwiększeniu partycypacji mieszkańców w kształtowanie polityki transportowej miasta.

Kolejnymi filarami w obszarze Dostępnego Miasta są: transformacja energetyczna oraz transformacja cyfrowa. W zakresie rozwoju energetyki miejskiej szczególnie ważne są działania wspomagające osiągnięcie samowystarczalności energetycznej oraz działania w zakresie poprawy efektywności energetycznej, w tym wsparcie mieszkańców w tym zakresie. Transformacja cyfrowa opiera się na systematycznym zwiększaniu liczby cyfrowych usług dla mieszkańców i podnoszeniu ich jakości życia dzięki rozwiązaniom „smart”. Procesy wewnątrz urzędu i jednostek miejskich również są poddawane systematycznym udoskonaleniom, a inteligentne zarządzanie miastem na podstawie danych przynosi wymierne korzyści w postaci wdrażania rozwiązań dostosowanych do potrzeb mieszkańców.

#### Cele szczegółowe Programu Rozwoju Dostępne Miasto:

- III.1. Poprawa warunków ruchu pieszego, z uwzględnieniem osób ze szczególnymi potrzebami
- III.2. Poprawa warunków ruchu rowerowego
- III.3. Zwiększenie atrakcyjności transportu publicznego
- III.4. Poprawa dostępności transportowej
- III.5. Bezpieczeństwo na drogach i w przestrzeni publicznej
- III.6. Rozwój energetyki miejskiej
- III.7. Cyfrowa gmina i smart city

#### POWIĄZANIE Z CELAMI ZRÓWNOWAŻONEGO ROZWOJU ONZ

Gdańsk na poziomie lokalnym wspiera wdrażanie Agendy 2030 ONZ i adaptuje Cele Zrównoważonego Rozwoju, które tworzą uniwersalną ramę do budowania sprawiedliwych, nowoczesnych i odpornych miast. Program Rozwoju Dostępne Miasto powiązany jest przede wszystkim z celami:



## POLITYKI, PROGRAMY I STRATEGIE REALIZOWANE W ZAKRESIE PROGRAMU ROZWOJU

Działania rozwojowe miasta wykraczają poza ramy przyjętych polityk, strategii, programów i innych dokumentów niższego rzędu, uchwalanych w obszarach, w których istniała potrzeba doprecyzowania priorytetów lub wzmocnienia koordynacji. Dokumenty te wpisują się w założenia Strategii Rozwoju Miasta i są możliwe do powiązania z przynajmniej jednym celem szczegółowym określonym w Programach Rozwoju. Odgrywają one przy tym przekrojową rolę, systematyzując kierunki interwencji i stanowiąc odniesienie do dalszego planowania rozwoju.

W 2025 r. **Program Rozwoju Dostępne Miasto** był realizowany przez następujące polityki/programy/strategie:

1. Aktualizacja Systemu Tras Rowerowych dla Gdańska (STeR 2.0);
2. Strategia Rozwoju Elektromobilności w Gdańsku do roku 2035;
3. Plan Zrównoważonego Rozwoju Publicznego Transportu Zbiorowego dla Miasta Gdańska na lata 2014–2030;
4. Plan Zrównoważonej Mobilności Miejskiej dla Gdańska 2030;
5. Strategiczny Program Transportowy Dzielnicy Południe w mieście Gdańsku;
6. Gdański Program Bezpieczeństwa Ruchu Drogowego na lata 2016–2030;
7. Miejski Program Zapobiegania Przemocności oraz Porządku Publicznego i Bezpieczeństwa Obywateli na lata 2025–2027.

Poniższa tabela zawiera wykaz powiązań polityk, strategii lub programów z celami szczegółowymi Programu Rozwoju Dostępne Miasto. **Kolorem zielonym** oznaczone zostały powiązania bezpośrednie, gdy dokument określa działania przyczyniające się wprost do realizacji celu szczegółowego, a **kolorem niebieskim** – powiązania pośrednie, gdy wpływ jest szerszy, a dokument oddziałuje na różne obszary funkcjonowania miasta

*Polityki/programy/strategie realizujące cele szczegółowe*

LP.	Nazwa polityki / programu / strategii	III.1. Poprawa warunków ruchu pieszego, z uwzględnieniem osób ze szczególnymi potrzebami	III.2. Poprawa warunków ruchu rowerowego	III.3. Zwiększenie atrakcyjności transportu publicznego	III.4. Poprawa dostępności transportowej	III.5. Bezpieczeństwo na drogach i w przestrzeni publicznej	III.6. Rozwój energetyki miejskiej	III.7. Cyfrowa gmina i smart city
1.	Aktualizacja Systemu Tras Rowerowych dla Gdańska (STeR 2.0)		✓			✓		
2.	Strategia Rozwoju Elektromobilności w Gdańsku do roku 2035		✓	✓	✓		✓	
3.	Plan Zrównoważonego Rozwoju Publicznego Transportu Zbiorowego dla Miasta Gdańska na lata 2014–2030			✓		✓		✓
4.	Plan Zrównoważonej Mobilności Miejskiej dla Gdańska 2030	✓	✓	✓		✓		✓
5.	Strategiczny Program Transportowy Dzielnicy Południe w mieście Gdańsku			✓	✓			
6.	Gdański Program Bezpieczeństwa Ruchu Drogowego na lata 2016-2030	✓	✓	✓	✓	✓		
7.	Miejski Programu Zapobiegania Przemocności oraz Porządku Publicznego i Bezpieczeństwa Obywateli na lata 2025–2027					✓		
8.	Plan adaptacji do zmian klimatu dla miasta Gdańska	✓	✓	✓	✓			
9.	Studium uwarunkowań i kierunków zagospodarowania przestrzennego miasta Gdańska	✓	✓		✓	✓		
10.	Gminny Program Opieki nad Zabytkami Miasta Gdańska na lata 2024–2027				✓			

Poniżej znajdują się opisy programów/polityk/strategii, które mają bezpośredni wpływ na realizację celów szczegółowych Programu Rozwoju Dostępne Miasto, wraz z efektami działań w 2025 r. Szeroki zakres miejskich dokumentów sprawia, że mogą one przekrojowo realizować także założenia pozostałych Programów Rozwoju.

### 1) Aktualizacja Systemu Tras Rowerowych dla Gdańska (STeR 2.0)

- **Akt prawny:** Uchwała nr LXVI/1719/23 Rady Miasta Gdańska z dnia 31 sierpnia 2023 r.
- **Okres obowiązywania:** od 31 sierpnia 2023 r.
- **Powiązanie z celami szczegółowymi Programu Rozwoju:**
  - III.2. Poprawa warunków ruchu rowerowego
  - III.5. Bezpieczeństwo na drogach i w przestrzeni publicznej
- **Opis:** W 2021 r. rozpoczęto prace nad **Aktualizacją Systemu Tras Rowerowych dla Gdańska (STeR 2.0)**, aby zaktualizować dotychczasowe założenia rozwoju sieci tras rowerowych i dostosować je do zmian, jakie zaszły w mieście w ostatniej dekadzie. Dokument **zastąpił** System Tras Rowerowych dla Gdańska (STeR) z 2011 r. oraz Strategię Realizacji Systemu Tras Rowerowych dla Gdańska (SR STeR z 2013 r.), porządkując i weryfikując przebieg tras w oparciu o nowe uwarunkowania przestrzenne oraz rosnące potrzeby użytkowników, w tym związane z rozwojem mikromobilności (hulajnogí elektryczne, UTO). STeR 2.0 wprowadza m.in. **nową klasę tras – ekostrady** oraz wskazuje **optymalną formę realizacji** poszczególnych odcinków (np. droga dla rowerów, pas w jezdni, ciąg pieszo-rowerowy), co ma wspierać spójne i efektywne planowanie inwestycji. Opracowanie przygotowano we współpracy z jednostkami miejskimi, przy zapewnieniu udziału interesariuszy i mieszkańców w procesie konsultacji.

#### Najistotniejsze działania realizujące założenia systemu w 2025 r.:

W 2025 r. działania koncentrowały się na rozbudowie i modernizacji infrastruktury rowerowej oraz na zapewnieniu zaplecza parkingowego i funkcjonowaniu systemu roweru metropolitalnego. Łącznie w 2025 r. wybudowano lub zmodernizowano **5,4 km** infrastruktury rowerowej.

- **Rozbudowa infrastruktury rowerowej** – wybudowano nowe odcinki tras rowerowych:
  - wzdłuż ul. Kielnieńskiej (od ul. Drawskiej do ul. Spacerowej, 1,4 km);
  - wzdłuż ul. Koziorożca (od ul. Spacerowej do ul. Niedziałkowskiego, 0,5 km);
  - ciąg pieszo-rowerowy do stacji PKP Gdańsk-Kolonia (0,1 km);
  - w al. Armii Krajowej (od ul. Rogaczewskiego do al. Sikorskiego, 1,5 km);
  - w al. Sikorskiego (od ul. Chałubińskiego do al. Armii Krajowej, 0,4 km);
  - wzdłuż ul. 3 Maja (od ul. Rogaczewskiego do ul. Nowe Ogrody, 0,3 km);
  - w ul. Kraśnięta (od ul. Morenowe Wzgórze, 0,2 km);
  - w ul. Nowej Spadochroniarzy (od ul. Telewizyjnej do ul. Radiowej, 0,5 km).

Przyczyniło się to do zwiększenia ciągłości sieci rowerowej i poprawy dostępności wybranych generatorów ruchu, w tym dzielnic mieszkaniowych i węzłów przesiadkowych.
- **Modernizacja istniejącej infrastruktury rowerowej** – zmodernizowano drogę rowerową wokół Ronda Ofiar Katynia (od ul. Popiełuszki do ul. Giełguda, 0,3 km) oraz wzdłuż ul. Kartuskiej (od ul. Rysia do ul. Myśliwskiej, 0,2 km), co poprawiło jakość przejazdu i standard techniczny w miejscach istotnych dla spójności sieci rowerowej.
- **Zaplecze parkingowe dla rowerów** – zamontowano 325 stojaków rowerowych w ramach akcji „Zamów stojak”, rozbudowy stacji Mevo oraz budowy szkoły podstawowej Morenowe Wzgórze, co poprawiło warunki bezpiecznego parkowania rowerów w miejscach codziennych podróży.
- **System Roweru Metropolitalnego Mevo** – na terenie Gdańska funkcjonowało 417 stacji i 3044 rowery (w tym 2296 elektrycznych i 748 tradycyjnych), a w 2025 r. odnotowano 2 334 414 wypożyczeń, co pozwoliło utrzymać dostępność roweru jako środka codziennej mobilności i wspierało realizację podróży krótkich oraz tzw. ostatniej mili.

## 2) *Strategia Rozwoju Elektromobilności w Gdańsku do roku 2035*

- **Akt prawny:** Uchwała nr XXVIII/716/20 Rady Miasta Gdańska z dnia 24 września 2020 r.
- **Okres obowiązywania:** od 2020 r.
- **Powiązanie z celami szczegółowymi Programu Rozwoju:**
  - III.2. Poprawa warunków ruchu rowerowego
  - III.3. Zwiększenie atrakcyjności transportu publicznego
  - III.4 Poprawa dostępności transportowej
  - III.6 Rozwój energetyki miejskiej
- **Opis:** Dokument uzupełnia Strategię Rozwoju Gdańska o aspekty związane z elektromobilnością. Strategia Rozwoju Elektromobilności adresowana jest do wszystkich mieszkańców, także do niechronionych uczestników ruchu. **Promuje przede wszystkim transport publiczny oraz aktywne formy przemieszczania się po mieście.** Realizacja założeń dokumentu ma przyczynić się do ograniczenia liczby podróży odbywanych samochodami osobowymi oraz ogólnej liczby samochodów w mieście. Strategia powstała w odpowiedzi na ustawę o elektromobilności i paliwach alternatywnych oraz w wyniku konkursu Narodowego Funduszu Ochrony Środowiska i Gospodarki Wodnej. Dokument przywołuje m.in. przykłady dobrych praktyk w zakresie zrównoważonego transportu oraz krajowe i gdańskie dokumenty strategiczne w tym obszarze, a ponadto nakreśla obowiązki w zakresie rozwoju elektromobilności nakładane na samorządy. Przede wszystkim jednak strategia zawiera rekomendacje dla Gdańska, cele oraz opis powiązanych z nimi działań.

### Najistotniejsze działania realizujące założenia strategii w 2025 r.:

- **System Roweru Metropolitalnego Mevo** – w 2025 r. kontynuowano rozwój i obsługę systemu realizowanego w ramach współpracy z OMGGs. W skali całego systemu (17 gmin) odnotowano 613 tys. zarejestrowanych użytkowników, 6,6 mln wypożyczeń oraz 23 mln km przejazdów. W 2025 r. system w mieście powiększono o 818 rowerów (613 elektrycznych i 205 klasycznych) oraz 29 stacji. Udział Gdańska w Systemie Roweru Metropolitalnego wynosił 57%.  
  
Istotnym wydarzeniem był pożar 5 lutego 2025 r. na Przeróbce w obiekcie wynajmowanym przez operatora; w hali znajdowała się część floty wycofanej na zimę (ok. 1500 rowerów, w tym ponad 1300 elektrycznych, 162 klasyczne oraz 1000 akumulatorów). Mimo zdarzenia stan floty został odbudowany i zwiększony (m.in. o 1200 nowych pojazdów), a od czerwca realizowano kolejne dostawy rowerów (największa dostawa: 2075 szt.).
- **Eksplatacja trzech elektrycznych minibusów, 18 elektrycznych autobusów oraz 10 wodorowych autobusów** przez spółkę Gdańskie Autobusy i Tramwaje, co daje udział **12% autobusów zeroemisyjnych** w eksploatowanej flocie.

Więcej informacji na temat floty autobusowej zamieszczono w poniższym opisie [Planu Zrównoważonego Rozwoju Publicznego Transportu Zbiorowego dla Miasta Gdańska na lata 2014–2030.](#) 

- **Zaktualizowano zasady funkcjonowania hulajnog elektrycznych** – zawarto aneksy z operatorami, dzięki czemu zarządca drogi może pobierać od nich opłaty stanowiące ich udział w kosztach utrzymania miejsc postojowych.

## 3) *Plan Zrównoważonego Rozwoju Publicznego Transportu Zbiorowego dla Miasta Gdańska na lata 2014–2030*

- **Akt prawny:** Uchwała nr XLIX/1104/14 Rady Miasta Gdańska z dnia 27 lutego 2014 r.
- **Okres obowiązywania:** 2014–2030
- **Powiązanie z celami szczegółowymi Programu Rozwoju:**
  - III.3. Zwiększenie atrakcyjności transportu publicznego
  - III.4. Poprawa dostępności transportowej

- o III.7. Cyfrowa gmina i smart city

- **Opis:** Głównym celem Planu Zrównoważonego Rozwoju Publicznego Transportu Zbiorowego jest zaplanowanie na lata 2014–2030 przewozów o charakterze użyteczności publicznej na obszarze miasta Gdańska. Plan został przygotowany zgodnie z zasadami zrównoważonego rozwoju transportu, które wynikają z istotnego znaczenia mobilności dla rozwoju społeczno-gospodarczego i negatywnych następstw niekontrolowanego rozwoju motoryzacji indywidualnej.

#### Najistotniejsze działania realizujące założenia planu w 2025 r.:

##### Nowe połączenia i zmiany w połączeniach:

- Reforma tras autobusowych oraz tramwajowych w okresie lato–jesień 2025 r. – zmieniono trasy linii 11, 117, 122, 131, 149, 184, 256 i 283, aby lepiej dopasować ofertę do potoków pasażerskich i nowych kierunków podróży. Zlikwidowano linię 249, uruchomiono zaś linię 183, poprawiając powiązania z głównymi węzłami przesiadkowymi.
- Uruchomiono sezonową linię autobusową 600 na trasie Muzeum II Wojny Światowej – Westerplatte, funkcjonującą od maja do końca września.
- Wprowadzono zmiany w organizacji transportu publicznego w związku z **zamknięciem Mostu Siennickiego** – korekty objęły linie tramwajowe 8 i 9 oraz autobusowe 106, 111, 138 i N8; uruchomiono także linie zastępcze T8, 911 i promową F8. Na czas wyłączenia mostu przejazdy wybranymi liniami autobusowymi i promową były bezpłatne, a w lipcu linia F8 została zawieszona po częściowym udostępnieniu mostu dla pieszych i rowerzystów.

##### Nowa infrastruktura:

- **Trasa tramwajowa Gdańsk Południe – Wrzeszcz** – w 2025 r. ogłoszono dwuetapowe postępowanie (przetarg ograniczony) na wybór wykonawcy budowy trasy. W I etapie przeprowadzono kwalifikację wykonawców, aby do etapu ofertowego dopuścić wyłącznie podmioty spełniające wymagania. Rozwiązanie to zastosowano w celu zwiększenia prawdopodobieństwa wyboru rzetelnego wykonawcy oraz usprawnienia postępowania (m.in. poprzez ograniczenie liczby zapytań na etapie ofert). Zadanie obejmuje budowę nowej linii tramwajowej wraz z drogą technologiczną oraz infrastrukturą towarzyszącą.
- **PKM Południe** – na początku 2025 r. wydano decyzję środowiskową oraz podpisano umowę na dokumentację projektową dla linii PKM Południe i infrastruktury towarzyszącej. Wyłoniono także nazwy nowych przystanków: Gdańsk Oruńskie Przedmieście, Gdańsk Chełm, Gdańsk Orunia Górna, Gdańsk Maćkowy, Gdańsk Łostowice i Gdańsk Kowale. Pod koniec 2025 r. rozstrzygnięto przetarg na opracowanie masterplanu „Gdańsk Nowe Południe”. Jako wykonawcę wybrano polsko-holenderskie konsorcjum A2P2 architecture & planning (Gdańsk) – KCAP B.V. (Rotterdam). Budowa 7-kilometrowej linii (I etapu PKM Południe) ma się zakończyć w 2030 r.
- **Nowa zajezdnia tramwajowa** – w 2025 r. prowadzono działania przygotowawcze do budowy nowej zajezdni tramwajowej w rejonie pętli Ujeścisko (ul. Warszawska), planowanej jako kluczowe zaplecze techniczne dla rozwijanej sieci tramwajowej na południu miasta oraz obsługi taboru o długości od 45 do 47 metrów. Zajezdnia ma powstać na terenie ok. 4 ha i obejmować m.in. halę postojową, stację obsługi technicznej oraz myjnię, a także układ torowy i infrastrukturę umożliwiającą odstawianie tramwajów poza godzinami szczytu. W 2025 r. ogłoszono postępowanie w formule „zaprojektuj i wybuduj”, które rozstrzygnięto pod koniec września (na postępowanie odpowiedziało 12 firm). Prace budowlane mają rozpocząć się w 2027 r., a oddanie obiektu do użytkowania planowane jest na początek 2030 r.
- **Nowa zajezdnia autobusowa** – w 2025 r. zapowiedziano postępowanie na wybór wykonawcy dokumentacji projektowo-kosztorysowej dla budowy nowej zajezdni autobusowej przy ul. Warszawskiej, w sąsiedztwie planowanej zajezdni tramwajowej.

##### Rozwój „Otwartych Danych ZTM w Gdańsku” i mapy Tram & Bus Online:

- Kontynuowano rozwój platformy **Otwartych Danych ZTM** (m.in. rozszerzono zakres udostępnianych danych i zoptymalizowano ich strukturę) oraz **Mapy Tram & Bus Online**. W 2025 r. przeniesiono zasoby Otwartych Danych ZTM na szybsze serwery chmurowe (co zwiększyło wydajność i stabilność) oraz wprowadzono nowe funkcje na mapie Tram & Bus Online –

np. powiększanie elementów mapy, przypisywanie komunikatów do konkretnych linii, oznaczanie przystanków niedostosowanych dla osób ze szczególnymi potrzebami. Ponadto, rozwijano System Informacji Pasażerskiej (SIP): zmodernizowano i rozbudowano tablice SIP (w tym dobudowano nowe w kluczowych lokalizacjach).

#### Rozwój strony internetowej ZTM:

- Wprowadzono czytelniejsze oznaczenia linii ostrzegające o zmianach w rozkładach jazdy – zarówno tych planowanych („Zmiany na trasach”), jak i dotyczących bieżącej sytuacji komunikacyjnej.
- Uruchomiono ePOK – elektroniczny Punkt Obsługi Klienta, który gromadzi w jednym miejscu najważniejsze informacje dla pasażerów.

#### Rozwój infrastruktury związanej z tablicami Systemu Informacji Pasażerskiej (SIP):

- **Wybudowano nowe tablice SIP** – na przystanku autobusowym Potokowa 01 oraz dodano dwa nowe urządzenia na wydłużonych peronach tramwajowych na węźle Dworzec Główny.
- **Kontynuowano wymianę tablic przystankowych SIP** – na przystanku autobusowym Galeria Bałtycka 06 na nową, większą i dwustronną oraz kompleksowo na węźle Dworzec Główny, gdzie wraz z 2 nowymi urządzeniami zamontowano łącznie 7 tablic.
- **Przeprowadzono kompleksową renowację 32 najstarszych tablic SIP.**
- **Przeniesiono 48 tablic SIP na nową platformę zarządzania**, rozszerzając ich funkcjonalność o prezentację nowych danych – pojawiły się piktogramy informujące o tym, czy pojazd jest przystosowany do przewozu rowerów i wózków inwalidzkich.

#### 4) *Plan Zrównoważonej Mobilności Miejskiej dla Gdańska 2030*


- **Akt prawny:** Uchwała nr LV/1615/18 Rady Miasta Gdańska z dnia 28 czerwca 2018 r.
- **Okres obowiązywania:** 2018–2030
- **Powiązanie z celami szczegółowymi Programu Rozwoju:**
  - III.1. Poprawa warunków ruchu pieszego
  - III.2. Poprawa warunków ruchu rowerowego
  - III.3. Zwiększenie atrakcyjności transportu publicznego
  - III.5. Bezpieczeństwo na drogach i w przestrzeni publicznej
  - III.7. Cyfrowa gmina i smart city
- **Opis:** Plan mobilności miejskiej powstał przy udziale mieszkańców, grup interesariuszy i ekspertów z różnych dziedzin mobilności. Dokument powstał w latach 2016–2018 i zawiera analizę sytuacji w tamtym okresie oraz karty działań stanowiących klucz do zrównoważenia sposobu przemieszczania się osób na terenie miasta. Potrzeba opracowania dokumentu wynikała z dynamicznego rozwoju Gdańska oraz wzrostu potrzeb transportowych jego mieszkańców, a co za tym idzie – potrzeby ograniczenia dominującej roli samochodu prywatnego i jego negatywnego wpływu na mieszkańców i środowisko.

Plan Zrównoważonej Mobilności Miejskiej dla Gdańska 2030 ma charakter lokalny i występuje na poziomie operacyjnym. Drugim komplementarnym dokumentem jest Plan Zrównoważonej Mobilności Miejskiej dla Obszaru Metropolitalnego Gdańsk–Gdynia–Sopot<sup>11</sup> (OMGGS) – dokument strategiczny o charakterze koordynacyjnym, obejmujący obszar całej metropolii.

W 2025 r. rozpoczęto proces **aktualizacji** Planu Zrównoważonej Mobilności Miejskiej dla Gdańska 2030, obejmujący prace nad nową wersją dokumentu z wydłużonym horyzontem planowania do 2035 r.

<sup>11</sup> Plan Zrównoważonej Mobilności Miejskiej dla Obszaru Metropolitalnego Gdańsk–Gdynia–Sopot (SUMP), uchwała nr LXXI/1830/23 RMG z dnia 14 grudnia 2023 r.

- Plan mobilności dla Gdańska stanowi element założeń określonych w dokumencie pn. „Strategia Rozwoju Miasta Gdańsk 2030 Plus” w obszarze dotyczącym transportu i zrównoważonej mobilności miejskiej.

Więcej informacji na temat Planu Zrównoważonej Mobilności Miejskiej dla OMGGs zamieszczono w opisie celu szczegółowego **III.3. Zwiększenie atrakcyjności transportu publicznego** na s. 251. 

#### **Najistotniejsze działania realizujące założenia planu w 2025 r.:**

Plan Zrównoważonej Mobilności Miejskiej dla Gdańska 2030 składa się z 27 zadań. Część z nich została już zrealizowana, a niektóre z nich mają charakter ciągły. W 2025 r. podjęto następujące działania:

**Zastępowanie przejść dla pieszych w postaci kładek i tuneli przejściami naziemnymi**, wyznaczanie brakujących przejść dla pieszych na głównych ciągach komunikacyjnych i w pobliżu węzłów przesiadkowych:


- **Zastąpienie starej kładki na Zaspie zespołem 5 obiektów dostępnych z poziomu ulicy (projekt na lata 2025–2027)** – w grudniu 2025 r. rozpoczęto demontaż ponad 50-letniej kładki nad al. Rzeczypospolitej/al. Jana Pawła II na Zaspie. Zostanie ona zastąpiona układem pięciu nowych obiektów, poprawiających bezpieczeństwo i komfort pieszych oraz rowerzystów, w pełni zintegrowanych z infrastrukturą tramwajową i przystankami. Prace zaplanowano etapami, aby utrzymać dostęp do przystanków i ograniczyć utrudnienia; projekt obejmuje też przebudowę sieci trakcyjnej, nową nawierzchnię al. Rzeczypospolitej przy przejściach oraz odświeżenie wiaduktu drogowego.
- **Budowa przejścia naziemnego przy dworcu Gdańsk Główny** – przejście dla pieszych zostało udostępnione w październiku 2024 r., jednak pełne zakończenie inwestycji, tj. prace wykończeniowe, wprowadzenie docelowej organizacji ruchu tramwajów, autobusów i innych pojazdów oraz dojście do przystanków tramwajowych od strony zarówno tunelu, jak i samego przejścia nastąpiło w I kwartale 2025 r.

#### **Program poprawy bezpieczeństwa na przejściach dla pieszych i przejazdach rowerowych:**

- W 2025 r. Gdański Zarząd Dróg i Zieleni oraz Biuro Zarządzania Ruchem Drogowym UMG, we współpracy z innymi jednostkami miejskimi i Policją, prowadziły działania poprawiające bezpieczeństwo pieszych i rowerzystów na przejściach oraz przejazdach. Działania te były także odpowiedzią na wnioski mieszkańców, rad dzielnic i placówek oświatowych. W 2025 r. realizowano m.in. azyle dla pieszych, wyniesione przejścia i skrzyżowania, sygnalizacje świetlne na przejściach, progi zwalniające, ronda i minironda, zawężenia jezdni, ulice jednokierunkowe oraz rozszerzano strefy „tempo 30” i strefy zamieszkania. Wszystkie działania miały na celu poprawę bezpieczeństwa i komfortu ruchu pieszego i rowerowego.

#### **Audyt i certyfikacja warunków ruchu pieszego i rowerowego przy szkołach (z wykorzystaniem dronów w projekcie CITYAM):**

- W 2025 r. zakończono pilotaż wykorzystania dronów w działaniach miejskich dotyczących bezpieczeństwa i mobilności, realizowany w ramach projektu CITYAM (wsparcie zrównoważonej, miejskiej mobilności powietrznej). Drony wykorzystano m.in. do audytów bezpieczeństwa w otoczeniu szkół, identyfikacji niebezpiecznych zachowań uczestników ruchu, monitorowania wykroczeń na skrzyżowaniach wysokiego ryzyka (np. przejazdów na czerwonym świetle) oraz obserwacji korzystania z buspasów.

Więcej informacji na temat inwestycji z zakresu bezpieczeństwa na przejściach dla pieszych i przejazdach rowerowych oraz audytu i certyfikacji warunków dla ruchu rowerowego i pieszego w szkołach zamieszczono w opisie **Gdańskiego Programu Bezpieczeństwa Ruchu Drogowego na lata 2016–2030** na s. 243. 

#### **Audyt i certyfikacja pracodawców przyjaznych mobilności aktywnej:**

- W 2025 r. kontynuowano audyt i certyfikację pracodawców przyjaznych mobilności aktywnej w ramach kampanii „Rowerem do pracy i szkoły – Kręć kilometry dla Gdańska”, rozwijając jednocześnie krajowy system certyfikacji i współpracę instytucjonalną w tym obszarze. Podczas konferencji Velo-city 2025 w Gdańsku wręczono trzy srebrne certyfikaty zwycięzcom edycji kampanii z 2024 r.: Wyższej Szkole Turystyki i Hotelarstwa w Gdańsku, Rafinerii Gdańskiej sp. z o.o. oraz Transprojektowi Gdańskiemu sp. z o.o. Certyfikacja opiera się na międzynarodowym

standardzie opracowanym przez Europejską Federację Cyklistów (ECF) i służy ocenie, w jakim stopniu pracodawcy wspierają dojazdy do pracy rowerem. System certyfikacji funkcjonuje w kilkunastu krajach Europy.

### Poprawa warunków ruchu pieszego i rowerowego w Gdańsku:

Więcej informacji na temat inwestycji w zakresie poprawy warunków ruchu pieszego i rowerowego zamieszczono w opisie [celów szczegółowych III.1. oraz III.2](#) na s. 247 i s. 249.



- **Działania na rzecz ruchu pieszego** - w 2025 r. **wybudowano i zmodernizowano ciągi piesze** o łącznej długości blisko **23 km**. W ramach Programu budowy i modernizacji chodników wybudowano lub zmodernizowano odcinki:
  - na ul. Myśliwskiej (przy skrzyżowaniu z ul. Piekarniczą);
  - ul. Abrahama (od ul. Polanki do granicy lasu);
  - dojście do PSZOK przy ul. Elbląskiej.

W ramach innych zadań wyremontowano lub przebudowano m.in.:

- Długie Pobrzeże - zakończono kompleksową przebudowę na odcinku od Mostu Zielonego do Targu Rybnego;
- odcinki ulic: Wadowickiej, Przemyskiej i VII Dwór (strona wschodnia).

Równolegle prowadzono **działania poprawiające bezpieczeństwo i dostępność**, polegające na remoncie schodów oraz pochylni dla wózków np. przy ul. Dziekuć-Maleja czy ul. Płowce.

Wprowadzono **korekty sygnalizacji** i priorytetów pieszych na wybranych przejściach dla pieszych oraz działania poprawiające dostępność do przystanków publicznego transportu zbiorowego, np.:

- al. Żołnierzy Wyklętych (Słowackiego) – ul. Chrzanowskiego: wprowadzono jeden etap dla pieszych przecinających kierunek główny;
- ul. Kartuska – ul. Fabryczna: zwiększenie priorytetu dla pieszych;
- ul. Spacerowa – ul. Opacka: uruchomiono przyciski dla pieszych i wprowadzono priorytet (krótszy czas oczekiwania), dodając fazę pieszo-pieszą oraz priorytet dla autobusów.

- **Wakacyjna organizacja ruchu** – od połowy czerwca do końca sierpnia wprowadzono etapowaną organizację ruchu w Śródmieściu i rozszerzono Strefę Ograniczonej Dostępności (strefa zamieszkania – pierwszeństwo pieszych, do 20 km/h, postój w miejscach wyznaczonych), wraz ze zmianami w organizacji ruchu pojazdów (m.in. odcinkowe zamknięcie ul. Rajskiej, jednokierunkowy odcinek ul. Podwale Staromiejskie) oraz uruchomieniem dodatkowego parkingu Park & Ride na Placu Zebrań Ludowych.
- **Działania na rzecz ruchu rowerowego** – w 2025 r. zbudowano lub zmodernizowano 5,4 km infrastruktury rowerowej (m.in. al. Armii Krajowej – 1,5 km, ul. Nowa Spadochroniarzy – 0,5 km, modernizacja wokół Ronda Ofiar Katynia – 0,3 km) oraz zamontowano 325 nowych stojaków. Kontynuowano funkcjonowanie Systemu Roweru Metropolitalnego Mevo, a lokalizacje 25 nowych stacji w Gdańsku poddano konsultacjom społecznym. Kontynuowano kampanie promujące ruch rowerowy i aktywną mobilność: „Rowerowy Maj” oraz „Rowerem do pracy i szkoły – Kręć kilometr dla Gdańska”. Dzięki działaniom Gdańska regularnie odnotowuje się wzrost liczby przejazdów rowerem jesienią i zmienia się postrzeganie tego środka transportu jako sezonowego.
- **Monitoring ruchu rowerowego** – prowadzono w 32 lokalizacjach; w 2025 r. w 25 punktach całorocznych odnotowano 11,24 mln przejazdów (ponad 1 mln m.in. w Pasie Nadmorskim przy wejściu na molo oraz przy al. Zwycięstwa w rejonie Opery Bałtyckiej).
- **Velo-city 2025 Gdańsk** – w dniach 10–13 czerwca 2025 r. Gdańsk był gospodarzem Światowego Kongresu Rowerowego Velo-city, najważniejszej konferencji na świecie poświęconej polityce rowerowej i planowaniu mobilności aktywnej. Wydarzenie zgromadziło 1349 uczestników, w tym 890 gości z zagranicy, reprezentujących 58 krajów; program współtworzyło 306 prelegentów, a w strefie expo zaprezentowało się 66 wystawców. Kongres miał charakter konferencyjno-wystawienniczy i był największym tego typu wydarzeniem w Polsce.

- **Współpraca z Jimem Walkerem** – w 2025 r. Gdańsk gościł Jima Walkera, założyciela i dyrektora organizacji Walk21; realizowane warsztaty i doradztwo eksperckie były elementem projektu unijnego STEP UP, ukierunkowanego na poprawę warunków ruchu pieszego i przygotowanie strategii planowania miejskiego uwzględniającej potrzeby pieszych w dzielnicach mieszkalnych.
- **Audyty bezpieczeństwa pętli tramwajowych oraz węzłów przesiadkowych** – na przełomie 2024 i 2025 r. przeprowadzono audyty bezpieczeństwa pętli i węzłów przesiadkowych (m.in. Łostowice-Świątokrzyska, Siedlce, Oliwa, Strzyża PKM, Ujeścisko, Śródmieście, Brzeźno Dom Zdrojowy oraz węzły przy ul. Warneńskiej, Przemyskiej, Płockiej i Zakopiańskiej). W działaniach uczestniczył zespół ekspertów i służb, m.in.: inżynierowie ruchu, ZTM i GAI, Policja, Straż Miejska, a ankieta wśród ok. 100 motorniczych przyniosła ponad 1100 spostrzeżeń. Najczęściej wskazywano potrzebę punktowych korekt (np. sygnalizacji, oznakowania i widoczności), a przygotowane zalecenia projektowe w większości wdrożono. Kampania „Stany przedwypadkowe” była elementem działań edukacyjnych towarzyszących audytom bezpieczeństwa pętli tramwajowych i węzłów przesiadkowych, zainicjowanym po tragicznym wypadku na pętli Łostowice-Świątokrzyska. Została uruchomiona w czerwcu i była prowadzona we współpracy z Policją oraz Strażą Miejską, promując bezpieczne zachowania w ruchu drogowym, w tym ograniczenie pośpiechu i rozproszenia uwagi.
- **Przeprawa pieszo-rowerowa na moście Siennickim** – po wykonaniu prac zabezpieczających, od 15 lipca ponownie udostępniono Most Siennicki dla pieszych oraz użytkowników rowerów i hulajnóg; w konsekwencji zaktualizowano funkcjonowanie linii 8, 9, T8 i 911, a przeprawę promową zakończono 14 lipca.

Więcej informacji na temat wydarzeń i kampanii rowerowych zamieszczono w opisie celu szczegółowego **III.2. Poprawa warunków ruchu rowerowego** na s. 247.



#### Program mikrozmiian urbanistycznych w przestrzeni ulicznej:

- Gdański Zarząd Dróg i Zieleni (GZDiZ) oraz inne jednostki miejskie współpracują z radami dzielnic w sprawie m.in. mikrozmiian w przestrzeni publicznej. Przedstawiciele rad dzielnic, jeśli chcą omówić tematy dotyczące swojej dzielnicy, spotykają się z pracownikami różnych działów GZDiZ. Zgłoszenia często dotyczą właśnie drobnych zmian w przestrzeni ulicznej, np. nasadzeń i ich ochrony, montażu ławek, dobudowania odcinka chodnika. Gdańszczanie zgłaszają swoje potrzeby, uwagi i propozycje dotyczące mniejszych lub większych zmian w przestrzeni miejskiej w trakcie wydarzeń organizowanych przez miasto, m.in. podczas spotkań pn. „Porozmawiajmy przy stole” czy spacerów po dzielnicach z udziałem Pani Prezydent, radnych oraz przedstawicieli miejskich jednostek i spółek. W 2025 r. spacerzy odbyły się w dzielnicach Ujeścisko-Łostowice, Piecki-Migowo, Przymorze Wielkie, Jasień i Rudniki, zaś wydarzenie „Porozmawiajmy przy stole” w dzielnicach Suchanino, Strzyża, Zaspas-Rozstaje.
- Ponadto zmiany w przestrzeni publicznej mieszkańcy zgłaszają w ramach kolejnych edycji **Budżetu Obywatelskiego (BO)**. W 2025 r. z zakresu mobilności zrealizowano m.in.:
  - na Przymorzu Wielkim – działania na rzecz zieleni wzdłuż ciągów pieszych i chodników;
  - Wrzeszcz Górny, przy al. Grunwaldzkiej (okolice „dolarowca”) – rozbruk i nowe zagospodarowanie z nasadzeniami oraz elementami małej architektury;
  - Chełm i Rudniki – zazielenienie przyulicznych pasów zieleni;
  - Letnica – montaż pierwszej w mieście ławki solarnej.

**Ochrona praw wszystkich użytkowników przestrzeni poprzez skuteczne egzekwowanie obowiązującego prawa:**

- Straż Miejska i Policja podejmują interwencje dotyczące wykroczeń z zakresu bezpieczeństwa w ruchu drogowym, np. działają na rzecz utrzymania ładu przestrzeni publicznej, m.in. w związku z parkowaniem pojazdów. Straż Miejska współpracuje z Policją, GZDiZ, ZTM, BZRD m.in. w sprawach dotyczących bezpieczeństwa ruchu drogowego. Przedstawiciele ww. jednostek wspólnie uzgadniają tymczasową i stałą organizację ruchu oraz rozwiązują bieżące problemy na gdańskich drogach zgłaszane przez mieszkańców.
- W 2025 r. Policja prowadziła akcje kontrolne wobec użytkowników rowerów elektrycznych i hulajnóg, reagując m.in. na jazdę pod wpływem alkoholu, niebezpieczne zachowania i nielegalne modyfikacje pojazdów.
- We wrześniu i październiku 2025 r. gdańska drogówka we współpracy z ZTM prowadziła cykliczne kontrole z użyciem drona, rejestrując wykroczenia kierowców i wspierając bezpieczeństwo pieszych oraz rowerzystów, w tym w rejonach szkół (w ramach projektu CITYAM realizowanego z programu Interreg Region Morza Bałtyckiego).

**Ochrona przestrzeni pieszych i poprawa jakości ruchu pieszego poprzez zabezpieczenie chodników przed niepożądanym parkowaniem pojazdów:**

- Działania w zakresie zabezpieczania chodników odbywają się na bieżąco przede wszystkim ze środków budżetu własnego Gdańska. Ochrona przestrzeni dla niechronionych uczestników ruchu przed parkowaniem pojazdów jest uwzględniana przy projektowaniu nowych inwestycji, jak również przy modernizacji już istniejących ciągów. Zmiany odbywają się zgodnie z obowiązującymi gdańskimi standardami dotyczącymi przestrzeni publicznych (np. wytyczanie równoległych miejsc postojowych w zatokach postojowych, separacja ruchu pieszego od samochodowego za pomocą zieleni).
- Wskazania miejsc wymagających zabezpieczeń wynikają m.in. z audytów przy szkołach, wizji lokalnych i spacerów z mieszkańcami; stosuje się wygrodnienia w formie zieleni i elementów małej architektury (donice, ławki, stojaki rowerowe), a tam, gdzie to konieczne – także słupki i bloki, uzupełniane zmianami organizacji ruchu (np. ulice jednokierunkowe z wyznaczonym parkowaniem po jednej stronie, strefy zamieszkania, punktowe przewężenia).
- Ważnym źródłem sygnałów są również zgłoszenia i inicjatywy mieszkańców (m.in. poprzez jednostki miejskie, rady dzielnic, Gdańskie Centrum Kontakt i projekty BO), które są analizowane przez GZDiZ i BZRD, a rozwiązania uznane za zasadne realizuje się w ramach dostępnych zasobów.

**Działania na rzecz zwiększenia rotacji parkowania w kluczowych obszarach miasta (Śródmieście, generatory ruchu oraz Centralne Pasma Usługowe):**

- W 2025 r. zaktualizowano stawki opłat za parkowanie – zmiany weszły w życie 1 lutego 2025 r. i miały na celu utrzymanie rotacji miejsc postojowych, która – jak wskazywały analizy w Śródmieściu – malała z roku na rok (stawki pozostawały bez zmian od 2020 r.).
- Wprowadzono również preferencję dla mieszkańców korzystających z płatnych miejsc postojowych: posiadacze aktywnej Gdańskiej Karty Mieszkańca, po wpisaniu numeru rejestracyjnego w panelu, mogą raz dziennie skorzystać z tańszej pierwszej godziny postoju.
- Dodatkowo umożliwiono wniesienie opłaty minimalnej 1 zł oraz zaktualizowano opłaty zryczałtowane, abonamenty komercyjne i opłaty dodatkowe.

**Efektywne zarządzanie parkowaniem w rejonach rekreacyjnych (np. Pas Nadmorski):**

- W 2025 r., podobnie jak w latach ubiegłych, funkcjonował sezonowy sektor SPP Jelitkowo obejmujący płatne miejsca postojowe na ul. Jelitkowskiej, Kaplicznej, Nadmorskiej, Piastowskiej, Pomorskiej i Wypoczynkowej; pobór opłat obowiązywał od 30 czerwca do 30 września (pon.–pt. 9.00–17.00), aby wymuszać rotację w okresie największego natężenia ruchu wokół kąpielisk.
- Park & Ride – Plac Zebrań Ludowych - od 26 lipca do 17 sierpnia kierowcy wybierający się na Jarmark św. Dominika mogli zostawić samochód na Placu Zebrań Ludowych i dojechać tramwajem, a w ramach opłaty parkingowej przejazd dla maks. pięciu osób na odcinku Brama Oliwska – Brama Wyżynna był bezpłatny.

- Dla ograniczenia presji parkingowej w sezonie letnim uruchomiono linie sezonowe, w tym m.in. nową linię 600 obsługiwaną taborem historycznym na trasie Muzeum II Wojny Światowej – Westerplatte (kursy w weekendy i święta), a także wskazane linie wakacyjne uruchamiane od początku wakacji; na wszystkich liniach sezonowych obowiązywała taryfa zwykła, a przewóz rowerów był bezpłatny.
- W sezonie letnim 2025 r., począwszy od długiego weekendu majowego, uruchomiono sezonowe linie autobusowe i tramwajowe. Na wszystkich liniach sezonowych obowiązywała taryfa standardowa oraz bezpłatny przewóz rowerów. Wśród uruchomionych połączeń znalazły się m.in.:
  - 600 – sezonowa linia autobusowa obsługiwana taborem historycznym na trasie Muzeum II Wojny Światowej – Westerplatte;
  - 606 – linia autobusowa na trasie Wały Piastowskie – Westerplatte;
  - 607 – linia autobusowa na trasie Pruszcz Gdański – Sobieszewo;
  - 612 – linia autobusowa (rowerowa) na trasie Śródmieście SKM – Sobieszewo;
  - 622 – linia autobusowa na trasie Oliwa – Oliwa ZOO;
  - 658 – linia autobusowa na trasie Polsat Plus Arena Gdańsk – Ku Ujściu (przez tunel pod Martwą Wisłą) przystosowana do przewozu większej liczby rowerów;
  - 60 – linia tramwajowa obsługiwana taborem historycznym na trasie Oliwa – Śródmieście SKM;
  - 63 – linia tramwajowa na trasie Ujeścisko – Brzeźno Dom Zdrojowy;
  - od października przy ul. Opackiej uruchomiono dwa Parkingi Społecznie Odpowiedzialne (w sąsiedztwie Parku Oliwskiego oraz bliżej Cmentarza Oliwskiego, z bezpłatną pierwszą godziną postoju na jednym z nich). Parkingi są czynne codziennie od 9.00 do 20.00, opłaty wnosi się w parkometrach według stawek jak w SPP.

#### Priorytet ruchu dla transportu zbiorowego:

- GZDiZ we współpracy z ZTM i GAI, wykorzystując dostępne narzędzia do obsługi priorytetów na skrzyżowaniach, prowadzi działania mające na celu **lokalne skracanie czasu przejazdu przez skrzyżowanie**, np. przez wyzolenie dodatkowej fazy w cyklu sygnalizacji czy przedłużenie fazy bieżącej. W 2025 r. w ramach działań wprowadzono m.in. priorytet tramwajowy na skrzyżowaniu ul. Marynarki Polskiej z ul. Śnieżną, a także wydłużenie sygnału zielonego dla grup kołowych po wykryciu autobusu na skrzyżowaniu ul. Grudziądzkiej z al. Hallera.
- W 2025 r. utrzymano na stałe **buspas na al. Grunwaldzkiej** na odcinku od przystanku Biblioteka Główna UG do skrzyżowania z al. Wojska Polskiego (1440 m), co poprawiło płynność transportu publicznego i skróciło czas przejazdu autobusów dla linii 199 średnio o 3 min. 13 sek.
- W kwietniu podpisano umowę na opracowanie dokumentacji projektowej dla budowy **buspasa na ul. Spacerowej** wraz z trasą rowerową na odcinku od skrzyżowania z CH Auchan do skrzyżowania z ul. Opacką (5,7 km); zakończenie prac projektowych planowane jest na 2027 r.
- W 2025 r. przeprowadzono **remonty infrastruktury** mające na celu poprawę bezpieczeństwa, jakości i funkcjonalności transportu zbiorowego w Gdańsku i były to m.in.: remont przejazdów torowych na Błędniku i skrzyżowaniu ul. Kołobrzeskiej i ul. Chłopskiej.
- W czerwcu Miasto Gdańsk ogłosiło rozpoczęcie pierwszego etapu przetargu (otwarcie ofert na wykonawcę) na realizację jednej z najważniejszych inwestycji komunikacyjnych ostatnich lat – nowej trasy tramwajowej **Gdańsk Południe – Wrzeszcz (GPW)**.

#### Poprawa informacji pasażerskiej o zdarzeniach transportu zbiorowego:

- W 2025 r. Zarząd Transportu Miejskiego w Gdańsku rozwijał narzędzia informacji pasażerskiej – zarówno te dostępne bezpośrednio dla pasażerów, jak i rozwiązania wspierające udostępnianie danych. Na **stronie internetowej ZTM** wprowadzono oznaczenia linii z komunikatami o zmianach w rozkładach jazdy i bieżącej sytuacji komunikacyjnej oraz uruchomiono ePOK, czyli elektroniczny Punkt Obsługi Klienta. Usprawniono także **Otwarte Dane ZTM**, przenosząc je na nowe, szybsze instancje serwera chmurowego. W mapie **Tram & Bus Online** dodano możliwość powiększania treści, przypisywania komunikatów do linii oraz oznaczenia przystanków niedostosowanych do

potrzeb osób z niepełnosprawnościami. Rozwijano również infrastrukturę Systemu Informacji Pasażerskiej: wybudowano nową tablicę na przystanku Potokowa 01, wymieniono tablicę na przystanku Galeria Bałtycka 06, kompleksowo zmodernizowano tablice na węźle Dworzec Główny, odnowiono 32 najstarsze tablice SIP oraz przeniesiono 48 urządzeń na nową platformę zarządzania.

#### Ograniczenie emisji w transporcie zbiorowym:

- W 2025 r. kontynuowano działania na rzecz ograniczania emisji w transporcie zbiorowym poprzez rozwój floty pojazdów zeroemisyjnych. W eksploatacji znajdowały się trzy elektryczne minibusy, 18 autobusów elektrycznych oraz 10 autobusów wodorowych, co dawało 12% udział autobusów zeroemisyjnych w eksploatowanej przez spółkę Gdańskie Autobusy i Tramwaje flocie. W październiku podpisano umowę na **dostawę 30 nowych autobusów elektrycznych** Solaris – 12-metrowych i 18-metrowych przegubowych – których wprowadzenie do ruchu planowane jest do września 2026 r. Podpisano również umowę na dostawę pięciu elektrycznych autobusów Solaris Urbino LE 9. Równocześnie GAIT testował przez miesiąc zeroemisyjny autobus Mercedes-Benz eCitaro fuel cell, a spółka rozwijała **sieć ładowania autobusów elektrycznych**, która wkrótce będzie liczyć 24 stanowiska.
- W pobliżu pętli Ujeścisko, przy ul. Warszawskiej, przygotowywano **budowę nowej zajezdni tramwajowej** przeznaczonej m.in. do obsługi planowanych tramwajów 45-metrowych. W kwietniu ogłoszono postępowanie przetargowe na projekt i budowę obiektu, które rozstrzygnięto pod koniec września; na postępowanie odpowiedziało 12 firm.
- 20 września na Targu Węglowym odbył się piknik w ramach **Europejskiego Tygodnia Mobilności** pod hasłem „Mobilność dla każdego”. Wydarzenie połączono z oficjalnym otwarciem ekostrady rowerowej wzdłuż al. Armii Krajowej.
- Poza Europejskim Tygodniem Mobilności transport publiczny promowano także w ciągu całego roku poprzez autobusy i tramwaje nawiązujące do **wydarzeń tematycznych**, m.in. WOŚP, Dnia Kobiet, Dnia Dziecka, Halloween, Tramwaju Niepodległości i Świątecznego Tramwaju.

#### Likwidacja barier dostępu do przystanków tramwajowych, autobusowych, SKM oraz węzłów przesiadkowych:

- W 2025 r. kontynuowano działania przy przystanku SKM Gdańsk Stocznia i w jego otoczeniu. Trwały prace budowlane nowej kładki nad peronem, która ma zostać wyposażona w windy, oświetlenie i monitoring, a także dalsza modernizacja samego przystanku, obejmująca peron i układ torowy, budowę nowej wiaty z oświetleniem, przebudowę wejścia na peron oraz montaż małej architektury.

#### Kontynuacja badania „Oceny komunikacji miejskiej w Gdańsku”:

- Pod koniec 2025 r. przeprowadzono **dziwiątą edycję badania ocena komunikacji miejskiej w Gdańsku**. W badaniu, prowadzonym w formie anonimowej ankiety internetowej (CAWI), wzięło udział ponad 9900 osób. Pytania dotyczyły m.in. jakości komunikacji miejskiej, powodów korzystania z transportu zbiorowego, źródeł informacji, zakupu biletów w systemie FALA oraz dostępności i stanu przystanków. Wyniki badania stanowią podstawę do korekt oferty przewozowej i dostosowywania rozkładów jazdy do potrzeb pasażerów oraz wprowadzenia działań naprawczych w zakresie przystanków.

#### 5) *Strategiczny Program Transportowy Dzielnicy Południe w mieście Gdańsku*

- **Akt prawny:** Uchwała nr XVI/254/11 Rady Miasta Gdańska z dnia 25 sierpnia 2011 r. oraz Uchwała nr XXXI/857/16 Rady Miasta Gdańska z dnia 24 listopada 2016 r.
- **Okres obowiązywania:** od 2008 r.
- **Powiązanie z celami szczegółowymi Programu Rozwoju:**
  - III.3. Zwiększenie atrakcyjności transportu publicznego
  - III.4. Poprawa dostępności transportowej
- **Opis:** Program został uchwalony w 2011 r. Jego celem było ustalenie zasad realizacji układu transportowego w dynamicznie rozwijających się południowych dzielnicach Gdańska. Program

określa, jakie drogi należy wykonać i w jakiej kolejności, by poprawić sytuację komunikacyjną na południu Gdańska. Przeprowadzone analizy są powtarzane i aktualizowane z uwzględnieniem zmian zaistniałych w zagospodarowaniu. Ostatnia aktualizacja programu miała miejsce w 2016 r.

#### **Najistotniejsze działania realizujące założenia programu:**

W trakcie przeprowadzonej w 2016 r. aktualizacji Strategicznego Programu Transportowego Dzielnicy Południe wynikającej z dynamicznego rozwoju dzielnicy Gdańsk-Południe, wytypowano pięć najistotniejszych elementów układu transportowego dla tego obszaru:

1. Trasa Gdańsk-Południe – Wrzeszcz (pierwotnie Nowa Politechniczna),
2. Nowa Bulońska Północna,
3. Nowa Warszawska,
4. Nowa Jabłoniowa,
5. Nowa Świętokrzyska.

#### **W 2025 r. zrealizowano poszczególne etapy następujących inwestycji:**

- **Budowa trasy Gdańsk-Południe – Wrzeszcz** – w 2025 r. po zakończeniu etapu projektowego, ogłoszono dwustopniowy przetarg na wybór wykonawcy inwestycji. Trasa ma połączyć południowe dzielnice z Wrzeszczem i wzmocnić obsługę transportem szynowym tej części miasta.
- **Budowa Nowej Jabłoniowej** – w 2025 r. kontynuowano przygotowania do realizacji układu drogowego wraz z buspasami. Ze względu na złożoność inwestycji zdecydowano o podziale przedsięwzięcia na trzy odcinki, aby usprawnić dalsze procedury i umożliwić sprawniejsze przejście do etapu realizacji. Docelowo powstanie nowy odcinek układu drogowego o długości ok. 2,1 km, który ma poprawić dostępność transportową rozwijających się osiedli południowego Gdańska.
- **Budowa Nowej Świętokrzyskiej** – w październiku 2025 r. przystąpiono do realizacji pierwszego odcinka pomiędzy al. Havla (pętla Łostowice-Swiętokrzyska) a ul. Kampinoską o długości ok. 1 km wraz z infrastrukturą towarzyszącą. Drugi etap od ul. Kampinoskiej do ul. Świętokrzyskiej, powiązany z PKM Południe, pozostawał w 2025 r. na etapie prac projektowych. Nowa ulica ma w przyszłości pełnić ważną rolę nie tylko w układzie drogowym, ale także w obsłudze planowanego transportu kolejowego na południu miasta.

#### **6) *Gdański Program Bezpieczeństwa Ruchu Drogowego na lata 2016–2030***

- **Akt prawny:** Uchwała nr XXV/747/04 Rady Miasta Gdańska z dnia 24 czerwca 2004 r. oraz Uchwała nr XLVIII/1641/06 Rady Miasta Gdańska z dnia 16 lutego 2006 r.
- **Okres obowiązywania:** do 2030 r.
- **Powiązanie z celami szczegółowymi Programu Rozwoju:**
  - III.1. Poprawa warunków ruchu pieszego
  - III.2. Poprawa warunków ruchu rowerowego
  - III.3. Zwiększenie atrakcyjności transportu publicznego
  - III.4. Poprawa dostępności transportowej
  - III.5. Bezpieczeństwo na drogach i w przestrzeni publicznej
- **Opis:** Gdański Program Bezpieczeństwa Ruchu Drogowego na lata 2016–2030 jest dokumentem strategicznym określającym kierunki polityki miasta w zakresie działań zmierzających do redukcji zagrożeń życia i zdrowia związanych z ruchem drogowym. Podstawowe założenia programu uwzględniają najważniejsze uwarunkowania regionalne i lokalne, w tym obecnie funkcjonujące strategie rozwoju województwa i Gdańska. Kluczowe z punktu widzenia polityki bezpieczeństwa ruchu drogowego miejskie programy i obszary strategiczne – w szczególności dotyczące wizji rozwoju mobilności i transportu – stanowią podstawę niniejszego dokumentu i są komplementarne względem siebie. Należy podkreślić, że Gdański Program Bezpieczeństwa Ruchu Drogowego na lata 2016–2030 został przygotowany zgodnie z najważniejszymi rekomendacjami strategii krajowej, zdefiniowanej w dokumencie pn. Narodowy Program Bezpieczeństwa Ruchu

Drogowego na lata 2014–2020, a także strategii regionalnej określonej w dokumencie pn. GAMBIT Pomorski 2020.

### Najistotniejsze działania realizujące założenia programu w 2025 r.:

- W ramach **Gdańskiego Programu Uspokojenia Ruchu** zrealizowano:
  - **strefy „tempo 30”** – rozszerzenie istniejących stref i wprowadzenie nowych, m.in. na ul. Morenowe Wzgórze, ul. Narcyzowej, ul. Kwiatowej, ul. Łławskiej i ul. Jasińskiego;
  - **azyle dla pieszych** – m.in. na ul. Morenowe Wzgórze, ul. Narcyzowej, ul. Kwiatowej, ul. Łławskiej i ul. Jasińskiego;
  - **progi zwalniające wyspowe** – m.in. na ul. Łódzkiej, ul. Kampinoskiej, ul. Kochanowskiego, ul. Suchej, al. Armii Krajowej, ul. Przemyskiej, ul. Żłota Karczma, ul. Schuberta i ul. Modrej;
  - **progi zwalniające płytowe** – m.in. na ul. Chopina, ul. Wielkopolskiej, ul. Baczyńskiego, ul. Kazimierza Wielkiego, ul. Łódzkiej, ul. Przemyskiej, ul. Radiowej, ul. Myśliwskiej i ul. Tuwima;
  - **progi zwalniające liniowe** – m.in. na ul. Ogińskiego i ul. Tamka;
  - **wyniesione przejścia dla pieszych** – m.in. na ul. Łódzkiej, ul. Kłosowej, ul. Hoene, ul. Krzemowej, ul. Przemyskiej, ul. Cygańska Góra i ul. Kartuskiej;
  - **ronda i minironda** – m.in. na ul. Morenowe Wzgórze, ul. Przemyskiej, na skrzyżowaniu ul. Wałowej, ul. Stępkarskiej i ul. Starej Stoczni, a także na skrzyżowaniach ul. Kielnieńskiej z ul. Spacerową i ul. Barniewicką, ul. Stężyckiej z ul. Połczyńską oraz ul. Azaliowej z ul. Kalinową;
  - **szykany (zawężenia jezdni)** – m.in. na ul. Migowskiej, ul. Dunikowskiego, al. Armii Krajowej, al. Sikorskiego, ul. Czarny Dwór, ul. Kurpińskiego, ul. Na Stoku, ul. Zaroślak, ul. Nad Stawem, ul. Pomorskiej i ul. Modrej;
  - **wyniesione tarcze skrzyżowań** – m.in. na skrzyżowaniach ul. Homera z ul. Galaktyczną, ul. Żeleńskiego z ul. Zamenhofa, ul. Łódzkiej z ul. Przemyską, ul. Kłosowej z ul. Jodłową, ul. Przyrodników z ul. Budowlanych oraz ul. Azaliowej z ul. Kalinową;
  - **antyzatoki** – na przystanku przy ul. Modrej;
  - **separatory ruchu** m.in. na ul. Kampinoskiej, ul. Gościnniej, al. Hallera, al. Armii Krajowej, al. Sikorskiego i ul. Żłota Karczma.
- Prowadzono działania związane z **poprawą bezpieczeństwa ruchu pieszego i rowerowego** w otoczeniu **placówek oświatowych**. W 2025 r. wyłoniono wykonawcę dla opracowania dokumentacji projektowej dla zadania: „Program poprawy bezpieczeństwa wokół gdańskich placówek oświatowych – audyty edycja 2023”. Dokumentacja dotyczyła sześciu lokalizacji: Gdańskiej Autonomicznej Szkoły Podstawowej (ul. Osiek 11), Szkoły Podstawowej nr 1 (ul. Gojawiczyńskiej 10), Szkoły Podstawowej nr 15 (ul. Smoluchowskiego 13), Szkoły Podstawowej nr 59 (ul. Modra 2), Szkoły Podstawowej nr 14 (ul. Kartuska 126a) oraz ZSP nr 6 (ul. Lawendowe Wzgórze 5). Projekty nie zostały jeszcze ukończone.
 

W 2025 r. zakończono także **pilotaż wykorzystania dronów w działaniach miejskich związanych z bezpieczeństwem i mobilnością**, realizowany w ramach projektu CITYAM — drony wspierały audyty bezpieczeństwa wokół szkół oraz identyfikację niebezpiecznych zachowań uczestników ruchu drogowego, w tym monitoring wykroczeń na skrzyżowaniach wysokiego ryzyka (np. przejazd na czerwonym świetle).
- W ramach **działalności Straży Miejskiej** w Gdańsku prowadzono programy skierowane do najmłodszych uczestników ruchu drogowego:
  - **Gotowi do drogi – Autochodzik**, czyli bezpieczeństwo w ruchu drogowym dla najmłodszych – program adresowany do dzieci w wieku przedszkolnym i wczesnoszkolnym. Jego celem jest przybliżenie w przystępny, dostosowany do wieku i atrakcyjny sposób zasad ruchu drogowego. W programie wzięło udział łącznie 2820 dzieci.

- **Bezpieczne dzieciństwo** – program profilaktyczny na rzecz zmniejszenia skali zagrożeń bezpieczeństwa dzieci: na drodze, w czasie zabawy, na wakacjach, podczas ferii, w kontakcie z obcą osobą. W programie wzięło udział 11 056 uczestników.
- **Miasteczko Ruchu Drogowego** – zrealizowano zajęcia, podczas których strażnicy miejscy prowadzili egzaminy praktyczne na kartę rowerową dla dzieci. Łącznie w zajęciach wzięło udział 27 dzieci.
- **Akcja – bezpieczna droga do szkoły** – trwała w dniach 1-12 września 2025 r. W tym czasie objęto nadzorem przejścia dla pieszych przy 17 szkołach podstawowych, Wystawiono 103 patrole strażników miejskich oraz podjęto 94 interwencje w rejonach szkół wobec sprawców wykroczeń.

### **7) Miejski Program Zapobiegania Przystępczości oraz Porządku Publicznego i Bezpieczeństwa Obywateli na lata 2025–2027**

- **Akt prawny:** Uchwała nr XV/284/25 Rady Miasta Gdańska z dnia 24 kwietnia 2025 r.
- **Okres obowiązywania:** 2025–2027
- **Powiązanie z celami szczegółowymi Programu Rozwoju:**
  - III.5. Bezpieczeństwo na drogach i w przestrzeni publicznej
- **Opis:** Organy państwa i jednostki samorządowe są ustawowo zobowiązane do zapewnienia ładu i porządku publicznego. 2025 r. był trzecim rokiem realizacji zamierzeń określonych w Miejskim Programie Zapobiegania Przystępczości oraz Porządku Publicznego i Bezpieczeństwa Obywateli na lata 2025–2027, przyjętym przez powołaną przez Prezydenta Miasta Gdańska Komisję Bezpieczeństwa i Porządku Publicznego. Beneficjentami programu są mieszkańcy miasta, w tym: dzieci z przedszkoli, młodzież ze szkół podstawowych i ponadpodstawowych oraz ich rodzice, osoby korzystające z pomocy psychologicznej, osoby z problemami patologicznymi, seniorzy, imigranci zamieszkujący Gdańsk. Główne cele programu to m.in.:
  - poprawa poziomu bezpieczeństwa i porządku publicznego przez zmniejszenie liczby przestępstw i wykroczeń;
  - wzrost poczucia bezpieczeństwa osób przebywających w przestrzeni publicznej i w miejscu zamieszkania;
  - wzrost bezpieczeństwa dzieci i młodzieży w szkołach i placówkach oświatowo-wychowawczych oraz osób starszych;
  - pomoc osobom w kryzysie: wykluczonym społecznie, doświadczającym przemocy w rodzinie;
  - poprawa bezpieczeństwa osób starszych poprzez ograniczenie ryzyka stania się ofiarą przestępstwa;
  - poprawa bezpieczeństwa w ruchu drogowym;
  - poprawa bezpieczeństwa pożarowego miejsc i obiektów, w tym w szczególności obiektów użyteczności publicznej.

#### **Najistotniejsze działania realizujące założenia programu w 2025 r.:**

- **Dziewięć programów profilaktyczno-edukacyjnych** prowadzonych przez Policję – dotyczyły one m.in. kształtowania odpowiednich postaw i wartości w celu wyrobienia u młodzieży indywidualnej i zbiorowej odpowiedzialności, bezpieczeństwa w ruchu drogowym, podniesienia poziomu bezpieczeństwa osób w podeszłym wieku (Bezpieczny Senior), zapewnienia bezpieczeństwa turystów na terenie miasta (Bezpieczny Turysta). W programach tych wzięło udział ok. 70 tys. dzieci, młodzieży i dorosłych.
- **Osiem programów edukacyjnych** prowadzonych przez Straż Miejską – dotyczyły one m.in. idei segregacji odpadów, bezpieczeństwa w ruchu drogowym, tolerancji oraz zapobiegania przemocy rówieśniczej czy postępowania ze zwierzętami. Uczestniczyły w nich ok. 25 tys. dorosłych, uczniów szkół podstawowych i ponadpodstawowych oraz dzieci z gdańskich przedszkoli.

- **Trzy programy dotyczące bezpieczeństwa pożarowego** prowadzone przez Państwową Straż Pożarną. W zajęciach dotyczących wiedzy pożarniczej i bezpiecznej ewakuacji wzięło udział ok. 9 tys. dzieci, młodzieży i osób dorosłych.
- **Dwa programy w zakresie edukacji komunikacyjnej** prowadzone przez Biuro Zarządzania Ruchem Drogowym UMG oraz Zarząd Transportu Miejskiego w Gdańsku. Działania BZRD obejmowały m.in. wdrażanie wychowania komunikacyjnego jako stałego elementu wychowawczego w placówkach oświatowych, a także aktywizację nauczycieli oraz edukację dzieci i rodziców. W dniach 22–23 maja 2025 r. w ramach akcji Street for Kids zrealizowano w pięciu gdańskich szkołach wydarzenia edukacyjne promujące ideę „szkolnych ulic” (SP nr 69, ZSP nr 9 – SP nr 7, ZSO nr 2, SP nr 16, SP nr 50). Szkolne ulice (ang. school streets) to rozwiązanie organizacyjne polegające na czasowym lub stałym ograniczeniu ruchu samochodowego bezpośrednio przy placówkach oświatowych, aby zwiększyć bezpieczeństwo dzieci oraz zachęcić do dojazdów pieszych i dojazdów rowerem, jednocześnie ograniczając hałas i zanieczyszczenie powietrza w otoczeniu szkół. Z kolei ZTM zrealizował program nauki jazdy na rowerze w ruchu ulicznym dla ok. 400 uczniów w ośmiu szkołach na terenie Gdańska.
- **Dwa programy profilaktyczne w zakresie przeciwdziałania uzależnieniom** prowadzone przez Gdański Ośrodek Promocji Zdrowia i Profilaktyki Uzależnień w ramach kampanii „Kieruj bez procentów”, promującej bezpieczne kierowanie pojazdami bez używania substancji psychoaktywnych, oraz kampanii „Młodość bez procentów”, mającej na celu opóźnienie wieku inicjacji alkoholowej dzieci i młodzieży. W obu programach wzięło udział przeszło 10 tys. uczestników.
- **Dziesięć programów w zakresie zapewnienia bezpieczeństwa osób bezdomnych, imigrantów, osób/rodzin w kryzysie** realizowanych przez Miejski Ośrodek Pomocy Rodzinie (MOPR):
  - ogółem ok. 10 tys. osób zostało objętych interwencjami służb mundurowych, streetworkerów, pracowników socjalnych MOPR oraz wzięło udział w poradnictwie i różnego typu spotkaniach;
  - szacuje się, że dzięki kampaniom społecznym związanym z pomocą w zakresie przemocy dotarło do kolejnych 10 tys. osób;
  - w ramach całodobowej pomocy specjalistycznej w sytuacjach kryzysowych przyjęto 9601 zgłoszeń, w tym wykonano 36 interwencji wyjazdowych, udzielono 8626 porad psychologicznych i 681 porad w związku z przemocą w rodzinie, a 20 osobom udzielono interwencyjnego schronienia;
  - we współdziałaniu z Policją, Strażą Miejską, streetworkerami oraz pracownikami socjalnymi udzielono wsparcia 1178 osobom w kryzysie bezdomności, zapewniono 479 miejsc dla osób w bezdomności, 50 migrantów otrzymało wsparcie socjalne oraz zabezpieczono dziewięć mieszkań wspomaganych.
- **Program w zakresie edukacji i profilaktyki zachowań ryzykownych** podejmowanych przez młodzież w okresie dorastania, realizowany przez Powiatową Stację Sanitarno-Epidemiologiczną. Program obejmował zagadnienia takie jak: ryzyka związane ze spożywaniem alkoholu, paleniem papierosów oraz e-papierosów, zażywaniem narkotyków, grami hazardowymi, samoookaleczaniem, ryzykownymi zachowaniami seksualnymi, cyberprzemocą, czynnym udziałem w „ustawkach”/bójkach, itp. W programie uczestniczyło ok. 5 tys. uczniów i osób dorosłych w 45 placówkach oświatowych.
- **Dwa programy w zakresie zasad postępowania mieszkańców z ubocznymi produktami pochodzenia zwierzęcego oraz zagrożeń dotyczących występowania chorób zakaźnych zwierząt** realizowane przez Powiatowy Inspektorat Weterynarii. Programy skupiły się na opracowaniu, produkcji i rozprowadzaniu w jednostkach mających kontakt ze zwierzętami lub udzielającymi im pomocy ulotek i materiałów informacyjnych na ww. tematy.
- **Program w zakresie edukacji ekologicznej oraz selektywnej zbiórki odpadów i zagospodarowania odpadów komunalnych** realizowany przez WGK UMG, który poprzez stoisko edukacyjne przybliżył zagadnienia ekologiczne ok. 15 tys. uczestnikom festynów, spotkań i pikników.

## POZOSTAŁE DZIAŁANIA REALIZOWANE W RAMACH PROGRAMU ROZWOJU

Cel szczegółowy III.1. Poprawa warunków ruchu pieszego, z uwzględnieniem osób ze szczególnymi potrzebami

---

W 2025 r. wybudowano lub wyremontowano chodniki o łącznej długości blisko 23 km.

- W ramach **programu budowy i modernizacji chodników** w Gdańsku wyremontowano i przebudowano ciągi piesze w następujących lokalizacjach:
  - ul. Dunikowskiego – przebudowa ciągu pieszo-jezdnego w ul. Dunikowskiego od ul. Łoży 13 do ul. Dunikowskiego 11;
  - ul. Lelewela – modernizacja nawierzchni;
  - ul. Leszczyńskich – modernizacja chodników;
  - ul. Tatrzańska – remont chodnika;
  - ul. Góralska – remont chodnika po stronie zachodniej, pomiędzy ul. Słowackiego a ul. Leśna Góra;
  - ul. Dworska – remont chodnika (na wys. bud. 27);
  - skrzyżowanie z ul. Piekarniczą – budowa chodnika wraz z sugerowanym przejściem dla pieszych;
  - ul. Niepołomicka – budowa chodnika po stronie zachodniej, od ul. Muzyka do ul. Przemian oraz na odcinku od nr 11 do 13, po stronie wschodniej;
  - ul. Ogińskiego i ul. Skrajna – budowa chodnika.
- Dzięki innym programom i projektom **w 2025 r. wybudowano lub wyremontowano chodniki** w następujących lokalizacjach:
  - ul. Południowa – remont chodnika po stronie zachodniej, na odcinku od ul. Walecznych do ul. Pułaskiego;
  - ul. Lotników Polskich – przebudowa chodnika;
  - ul. Turystyczna – modernizacja przejść dla pieszych;
  - ul. Rzęsna – budowa chodnika na odcinku od ul. Tarniny do ul. Gdańskiego Kolejarza;
  - ul. Przebiśniegowa – remont nawierzchni jezdni oraz chodnika;
  - ul. Armii Krajowej – przebudowa chodników w ramach budowy ekostrady;
  - ul. Czarny Dwór – remont ciągu pieszo-rowerowego na odcinku od al. Hallera do al. Jana Pawła II;
  - skrzyżowanie ulic Niepołomickiej, Łucznicznej i Pastelowej – remont chodników;
  - ul. Chopina – modernizacja chodników na odcinku od ul. Chrzanowskiego do al. Wojska Polskiego;
  - pomiędzy ul. Kolonia Zręby a ul. Kurpińskiego – remont schodów;
  - ul. Radarowa – budowa chodnika po stronie wschodniej, na odcinku pomiędzy ul. Astronautów a ul. Zenitową;
  - ulice Reduta Dzik, Królikarnia, Chłodna i Sempołowska oraz ulice Biskupia, Na Stoku, Salwator i Zaroślak – przebudowa chodników w ramach programów rewitalizacji;
  - ul. Zamenhoffa i ul. Żeleńskiego – przebudowa chodników;
  - ul. Kielnieńska – kompleksowa modernizacja chodników w ramach przebudowy ulicy;
  - ul. Ogarna – przebudowa chodników w ramach remontu ulicy.

**Poprawa dostępności dla osób ze szczególnymi potrzebami** jest obszernym pojęciem obejmującym m.in. dostępność architektoniczną, cyfrową czy informacyjno-komunikacyjną. Działania miasta obejmują szeroki wachlarz działań w tym zakresie, które w 2025 r. były następujące:

- W ramach działań **poprawiających organizację ruchu pod kątem ruchu pieszego i dostępności dla osób ze szczególnymi potrzebami** zrealizowano m.in.:
  - budowę sygnalizacji świetlnej – skrzyżowanie al. Hallera, ul. Wenedy i ul. Żywieckiej;
  - modernizację ciągów pieszych oraz poprawę ich dostępności – Park Siennicki;
  - budowę pochylni – pomiędzy al. Havla a ul. Rogalińską;
  - budowę wyniesionego przejścia dla pieszych – ul. Rogalińska;
  - budowę sygnalizacji świetlnej na przejściu dla pieszych ul. Trakt Św. Wojciecha – na wysokości ul. Stoczniovców;
  - budowę oznakowanego przejścia dla pieszych przy skrzyżowaniu ul. Łódzkiej z ul. Kielecką;
  - budowę pochylni pomiędzy ul. Skrajną a peronem tramwajowym przystanku Skrajna 01;
  - rozpoczęcie budowy bezprogowych kładek pieszo-rowerowych wraz z realizacją naziemnych przejść dla pieszych poprawiających dostępność do przystanku tramwajowego – skrzyżowanie al. Jana Pawła II i al. Rzeczypospolitej;
  - rozpoczęcie remontu kładki dla pieszych nad torami kolejowymi – stacja SKM Gdańsk Stocznia;
  - modernizację chodnika w formie schodów oraz pochylni dla wózków pomiędzy ul. Dziekuć-Maleja a ul. Płowce;
  - w różnych lokalizacjach na terenie miasta – poprawiano funkcjonowanie sygnalizacji sterującej ruchem pieszych pod kątem bezpieczeństwa i komfortu poruszania się;
  - rozpoczęto realizację działań poprawiających dostępność pojazdów oraz przystanków autobusowych i tramwajowych systemu transportu miejskiego w Gdańsku.
- W ramach działań związanych z **przejściami dla pieszych i przekroczeniami torowisk** w 2025 r. zrealizowano:
  - budowę przejścia dla pieszych z sygnalizacją (w ramach zadania „Budowa naziemnych przejść i przejazdów rowerowych”; wraz z dojazdami do przystanków tramwajowych i przebudową elementów skrzyżowania) – al. Rzeczypospolitej;
  - przebudowę przejazdu drogowo-torowego wraz z przejściem dla pieszych – ul. Wały Piastowskie – Błędnik;
  - przebudowę przejazdu drogowo-torowego wraz z przejściem dla pieszych – ul. Chłopska – ul. Kołobrzeska (kierunek al. Grunwaldzka).
- W 2025 r. wprowadzono **zmiany w organizacji ruchu na wybranych skrzyżowaniach**, ukierunkowane na poprawę bezpieczeństwa i komfortu ruchu pieszego, w tym m.in.:
  - wprowadzenie przejścia jednoetapowego dla pieszych przecinających kierunek główny – al. Żołnierzy Wyklętych (ul. Słowackiego) – ul. Chrzanowskiego;
  - umożliwienie jednoetapowego przejścia pieszym – al. Legionów – ul. Wybickiego;
  - skrócenie czasów oczekiwania na sygnał zezwalający dla grup pieszych, faza pieszo-piesza obsługująca pieszych wzdłuż kierunku głównego w przypadku braku pojazdów na ul. Leśmiana, zmiana algorytmu sterowania ruchem ul. Chrzanowskiego – ul. Leśmiana;
  - zwiększenie priorytetu dla pieszych, szybsze podawanie sygnału zielonego – ul. Kartuska – ul. Fabryczna;
  - uruchomienie przycisków dla pieszych z wdrożeniem priorytetu (krótki czas oczekiwania po wciśnięciu przycisku), dodanie fazy pieszo-pieszej – ul. Spacerowa – ul. Opacka.
- W 2025 r. **zawarto umowę na realizację zadań** takich jak:

- modernizacja al. Hallera na odcinku od al. Płazyńskiego do ul. Kościuszki (jezdnia w kierunku Wrzeszcza) – w 2025 r. podpisano umowę na roboty budowlane;
- remont chodnika wraz z remontem nawierzchni jezdni w ul. Krętej na odcinku od ul. Jarowej do budynku nr 22i – umowa na prace budowlane podpisana w I kwartale 2025 r.;
- remont istniejących chodników w ul. Skiby na odcinku od ul. Zalesie do ul. Wosia Budzysza wraz z remontem nawierzchni jezdni – umowa na prace budowlane podpisana w III kwartale 2025 r.;
- budowa chodnika po jednej stronie w ul. Ugory na odcinku od ul. Skiby do budynku nr 9 oraz remont nawierzchni jezdni – umowa na prace budowlane podpisana w III kwartale 2025 r.
- W zakresie **działań pozainfrastrukturalnych** zrealizowano szereg inwestycji poprawiających dostępność pieszą. W 2025 r. były to działania o charakterze organizacyjnym i edukacyjnym wspierające poprawę bezpieczeństwa oraz dostępności w systemie transportowym.
  - w 2025 r. w Gdańsku kontynuowano cykl szkoleń „Dostępne piątki” skierowany do pracowników Urzędu Miejskiego i jednostek organizacyjnych Gminy Miasta Gdańska. W spotkaniach uczestniczyło ok. 660 osób, a średnia frekwencja wyniosła 61 uczestników na jedno szkolenie. Zajęcia realizowano w formule online i poświęcono je m.in. dostępności architektonicznej, dostępnej komunikacji, neuro różnorodności w zespole, dostępnemu transportowi zbiorowemu oraz projektowaniu dostępnych przestrzeni publicznych;
  - przeprowadzono kampanię ukierunkowaną na poprawę bezpieczeństwa ruchu drogowego, komfort podróżowania oraz wzajemny szacunek uczestników ruchu;
  - rozpoczęto przygotowanie kompleksowego programu wychowania komunikacyjnego dla gdańskich szkół i przedszkoli, obejmującego zagadnienia transportu zrównoważonego oraz dostępności;
  - realizowano szkolenia z zakresu podnoszenia wiedzy i świadomości dotyczącej poprawy dostępności dla osób ze szczególnymi potrzebami;
  - przystąpiono do aktualizacji gdańskich standardów dostępności.
- W 2025 r. rozpoczęto proces aktualizacji **Planu Zrównoważonej Mobilności Miejskiej dla Gdańska 2030**, obejmujący prace nad nową wersją dokumentu z wydłużonym horyzontem planowania do 2035 r. Aktualizacja prowadzona była przez Zarząd Transportu Miejskiego w Gdańsku we współpracy z zespołem międzywydziałowym oraz jednostkami miejskimi i miała na celu dostosowanie zapisów planu do aktualnych uwarunkowań rozwojowych miasta, zapisów Strategii Rozwoju Miasta Gdańsk 2030 Plus, wytycznych Unii Europejskiej oraz zapewnienie spójności z Planem Zrównoważonej Mobilności Miejskiej dla Obszaru Metropolitalnego Gdańsk–Gdynia–Sopot.
- Ponadto, w 2025 r. kontynuowano oraz przygotowywano **dokumentacje projektowe** dla planowanych dużych przedsięwzięć transportowych i drogowych, uwzględniających także poprawę warunków ruchu pieszego, w tym m.in. dla trasy tramwajowej Gdańsk Południe – Wrzeszcz, przedsięwzięć w rejonie węzła Gdańsk Wrzeszcz, rozbudowy węzła Gdańsk Szadółki oraz inwestycji związanych z PKM Południe i powiązaniem z nią układem drogowym.

### Cel szczegółowy III.2. Poprawa warunków ruchu rowerowego

W 2025 r. kontynuowano działania rozwijające infrastrukturę rowerową. Wśród najważniejszych inwestycji należy wymienić oddanie do użytku pierwszej w Gdańsku **ekostrady rowerowej** na odcinku Chełm-Śródmieście o długości 1,5km, poprowadzonej wzdłuż al. Armii Krajowej. Inwestycja zapewniła szybkie i bezpieczne połączenie rowerowe pomiędzy południowymi dzielnicami miasta a centrum, stanowiąc element rozwoju spójnej i wysokiej jakości infrastruktury rowerowej.

- Pozostałe **działania infrastrukturalne w zakresie ruchu rowerowego** w 2025 r.:
  - ul. Koziorożca – budowa trasy rowerowej na odcinku od ul. Spacerowej do ul. Niedziałkowskiego (dł. 0,5 km);
  - do stacji PKP Gdańsk-Kolonia – budowa ciągu pieszo-rowerowego (dł. 0,1 km);

- al. Sikorskiego – budowa drogi rowerowej na odcinku od ul. Chałubińskiego do al. Armii Krajowej (dł. 0,4 km);
  - ul. 3 Maja – budowa drogi rowerowej na odcinku od ul. Rogaczewskiego do ul. Nowe Ogrody (dł. 0,3 km);
  - ul. Kraśnięta – budowa drogi rowerowej na odcinku od ul. Morenowe Wzgórze (dł. 0,2 km);
  - ul. Nowa Spadochroniarzy – budowa drogi rowerowej na odcinku od ul. Telewizyjnej do ul. Radiowej (dł. 0,5 km);
  - Rondo Ofiar Katynia – modernizacja drogi rowerowej na odcinku od ul. Popiełuszki do ul. Giełguda (dł. 0,3 km);
  - ul. Kartuska – modernizacja drogi rowerowej na odcinku od ul. Rysia do ul. Myśliwskiej (dł. 0,2 km);
  - w ramach planów rozbudowy tras rowerowych przygotowywano kosztorysy dla ul. Kartuskiej oraz podpisano umowy na dokumentację projektową ekostrad wzdłuż al. Armii Krajowej (Etap II) i ul. Spacerowej.
- W ramach **promocji mobilności aktywnej i transportu zrównoważonego** w 2025 r. zrealizowane zostały następujące akcje i kampanie społeczne:
    - **kampania społeczna „Rowerowy Maj”** – ogólnopolskie przedsięwzięcie skierowane do szkół podstawowych i przedszkoli, którego celem jest promocja zdrowego trybu życia oraz zrównoważonej mobilności wśród dzieci. „Rowerowy Maj”, na który pomysł zrodził się właśnie w Gdańsku, od wielu lat odnosi sukcesy w całej Polsce. Ogółem w Polsce w 2025 r. w kampanii uczestniczyły 32 miasta i gminy, 1514 placówek edukacyjnych oraz 283 831 aktywnych uczestników. W Gdańsku uczestniczyło 227 placówek szkolnych i przedszkolnych, a 39,7 tys. uczestników wykonało łącznie 1,03 mln przejazdów na rowerach, hulajnogach, rolkach i deskorolkach;
    - **kampania społeczna „Rowerem do pracy i szkoły – Kręć kilometry dla Gdańska”** – przedsięwzięcie mające na celu propagowanie zdrowego stylu życia oraz inspirowanie do wykorzystywania roweru i innych form mikromobilności jako głównych środków transportu w codziennych podróżach do pracy i szkoły. W 2025 r. udział w kampanii wzięło 550 firm, 10 uczelni i 45 szkół średnich. Do gry przyłączyły się wszystkie gdańskie dzielnice. łącznie w akcji było 6208 aktywnych uczestników, którzy wykręcili 4,1 mln km;
    - w czerwcu 2025 r. Gdańsk był gospodarzem **Światowego Kongresu Rowerowego Velo-city**, który zgromadził 1349 uczestników, w tym 890 gości z zagranicy reprezentujących 58 krajów. W ramach wydarzenia wystąpiło 306 prelegentów, a w strefie expo zaprezentowało się 66 wystawców;
    - **Rowerowa Szkoła** – kontynuowano zajęcia dla dzieci z nauki jazdy na rowerze w ruchu ulicznym; w 2025 r. do programu dołączyły kolejne gdańskie szkoły, które nie były objęte szkoleniami w latach wcześniejszych;
    - **konsultacje społeczne Mevo** dotyczyły lokalizacji dodatkowych 25 stacji roweru metropolitalnego. Mieszkańcy mogli wybierać spośród 50 wstępnie zgłoszonych i zweryfikowanych propozycji. W konsultacjach oddano 3858 ważnych głosów. Najwięcej wskazań dotyczyło lokalizacji głównie w południowej części Gdańska, w szczególności: Park Oruński (Orunia-Św. Wojciech-Lipce), ul. Jabłoniowa/ul. Lubowidzka (Jasień), ul. Szczęśliwa/ul. Kartuska (Jasień), ul. Stężycka/ul. Tadeusza Jasińskiego (Jasień), ul. Smęgorzyńska/ul. Borska (Kokoszki), ul. Dolne Migowo (Brętowo) oraz ul. Dolna Brama/Optyw Motławy (Śródmieście). Pierwsze 5 stacji uruchomiono już pod koniec 2025 r., a termin zakończenia pełnej realizacji wyznaczono na 21 czerwca 2026 r.
    - W 2025 r. **system roweru metropolitalnego Mevo** był wykorzystywany także do wspierania działalności organizacji pożytku publicznego. Fundacja RC została zwycięzcą trzeciej edycji konkursu dla organizacji pożytku publicznego organizowanego przez Obszar Metropolitalny Gdańsk–Gdynia–Sopot, w ramach którego przyznano pięć rocznych abonamentów na rower metropolitalny Mevo, przeznaczonych do wykorzystania w bieżącej działalności fundacji.

## Cel szczegółowy III.3. Zwiększenie atrakcyjności transportu publicznego

- W 2025 r. kontynuowano przygotowanie inwestycji **PKM Południe**, ukierunkowując działania na lepsze skomunikowanie południowych dzielnic oraz integrację planowanej linii kolejowej z otoczeniem przyszłych przystanków, w tym z węzłami przesiadkowymi oraz układem dojazdów i dojazdów. Projekt pozostawał na etapie opracowywania dokumentacji, przy zapewnionych uwarunkowaniach środowiskowych, co stanowiło podstawę do dalszego procedowania inwestycji. Równoległe, pod koniec 2025 r., wyłoniono wykonawców masterplanu Gdańsk Nowe Południe – odrębnego opracowania koncepcyjnego dotyczącego zagospodarowania terenów wzdłuż planowanej trasy PKM Południe i w sąsiedztwie przyszłych przystanków, w tym m.in. w rejonie Gdańsk Kowale oraz Gdańsk Łostowice.
- W 2025 r. podpisano umowę o dofinansowanie projektu „Gdański Projekt Komunikacji Miejskiej – etap VA” ze środków programu FEnIKS 2021–2027 oraz prowadzono postępowania przetargowe. Projekt obejmuje budowę **nowej linii tramwajowej Gdańsk Południe – Wrzeszcz (GPW)**, która połączy górny i dolny taras miasta (Piecki-Migowo z Wrzeszczem Dolnym) poprzez realizację ok. 3,75 km dwutorowej trasy, w tym tunelu tramwajowego pod ul. Wileńską, wraz z przebudową układu drogowego, infrastruktury rowerowej, sieci podziemnych oraz Potoku Królewskiego.
- W 2025 r. prowadzono działania przygotowawcze dla **nowej zajezdni tramwajowej w rejonie pętli Ujeścisko** (ul. Warszawska). W kwietniu ogłoszono postępowanie na zaprojektowanie i budowę obiektu, a rozstrzygnięcie nastąpiło pod koniec września. Na postępowanie odpowiedziało 12 firm. Zajezdnia ma powstać na terenie ok. 4 ha i zapewnić zaplecze do przeglądów, napraw i mycia taboru, w tym planowanych do zakupu tramwajów 45-metrowych. W odniesieniu do rejonu zajezdni Ujeścisko wskazano także potrzebę działań interwencyjnych w zakresie zagospodarowania wód opadowych (w tym poprawy odwodnienia w wybranych lokalizacjach) oraz rekomendowano przygotowanie wniosku do kolejnego naboru dotyczącego zagospodarowania wód opadowych.
- Równoległe planowano także **nową zajezdnię autobusową w rejonie ul. Warszawskiej** – w sąsiedztwie planowanej zajezdni tramwajowej. W 2025 r. ogłoszono postępowanie na wybór wykonawcy dokumentacji projektowo-kosztorysowej dla tej inwestycji.
- W 2025 r. w ramach działalności **SKM** kontynuowano modernizację infrastruktury kolejowej na linii nr 250, obejmującą przebudowę peronu SKM Gdańsk Stocznia oraz modernizację posterunku ruchu Gdańsk Oliwa poprzez budowę nowego przejścia rozjazdowego, co przyczyniło się do poprawy przepustowości, płynności, regularności i punktualności ruchu kolejowego.
- W 2025 r. rozpoczęto proces aktualizacji **Planu Zrównoważonej Mobilności Miejskiej dla Gdańska 2030 (SUMP)** – z założeniem, że aktualizacja zostanie sfinalizowana w 2026 r. (proces w toku). W ramach prac przygotowawczych przeprowadzono m.in. warsztaty SUMP (3 grudnia 2025 r.), podczas których doprecyzowano wizję i cele mobilności w perspektywie do 2035 r. oraz podkreślono potrzebę przyspieszenia działań, aby cele były osiągalne. Aktualizacja jest opracowywana w latach 2025–2026 w ramach projektu Interreg Europe STEP UP, którego celem jest wymiana dobrych praktyk między partnerami z różnych krajów Europy, aby miasta były bezpieczniejsze, zdrowsze i bardziej przyjazne dla pieszych. Aktualizacja SUMP jest prowadzona w spójności ze Strategią Rozwoju Miasta Gdańsk 2030 Plus oraz z metropolitalnym SUMP OMGGS, co zapewnia koordynację działań w skali obszaru funkcjonalnego.
- W ramach realizacji celu w 2025 r. podejmowano inicjatywy ukierunkowane na poprawę sprawności i konkurencyjności **transportu szynowego**, w szczególności poprzez usprawnienie przejazdu tramwajów na wybranych skrzyżowaniach. Obejmowały one m.in.:
  - ul. Marynarki Polskiej – ul. Śnieżna – wprowadzenie priorytetu dla tramwajów;
  - ul. Jana z Kolna – ul. Marynarki Polskiej – poprawa priorytetu tramwajowego;
  - PDP (punkt detekcji pojazdów): al. Jana Pawła II – Falck – wydłużenie sygnału zielonego dla grup kołowych po wykryciu autobusu;
  - ul. Grudziądzka – al. Hallera – poprawa priorytetu tramwajowego poprzez minimalizację liczby zatrzymań tramwajów na skrzyżowaniu.

- Zmodernizowano również przejazdy przez torowiska (Błędnik; skrzyżowanie ul. Kołobrzeskiej i ul. Chłopskiej) oraz przeprowadzono remont sieci trakcyjnej na ul. Wita Stwosza (odcinek Bażyńskiego – Obrońców Westerplatte).
- W ramach **rozwoju floty tramwajowej** w 2025 r.:
  - zakończono opracowywanie dokumentacji przetargowej na dostawę 20 nowych tramwajów o długości od 45 do 47 metrów do obsługi nowej linii tramwajowej GPW. Postępowanie zostało ogłoszone na platformie zakupowej. Przewidywany termin dostaw tramwajów to rok 2029 r. Na koniec 2025 r. flota GAI T sp. z o.o. liczyła 139 tramwajów (wszystkie niskopodłogowe), w tym 127 klimatyzowanych (91,37 %);
  - kontynuowano **modernizację użytkowanych wagonów tramwajowych**. W 2025 r. po kompleksowej naprawie odebrano jeden tramwaj Düwag typu N8C oraz jeden tramwaj Konstal typu 114 Na. Ponadto w tramwajach Düwag zmodernizowano system ogrzewania (dwa pojazdy) oraz system ryglowania drzwi (jeden pojazd), a także doposażono w klimatyzację (cztery pojazdy). W 2 tramwajach PESA typu 128 NG (Jazz Duo) wykonano modernizację podłogi obejmującą nadwozie, wewnątrz przedziału pasażerskiego oraz kabinę motorniczego.
- W zakresie **rozwoju floty autobusowej** w 2025 r.:
  - nastąpiło podpisanie umowy z Solaris Bus & Coach sp. z o.o. na dostawę pięciu nowych elektrycznych autobusów typu MIDI (dostawy w 2027 r.);
  - zakończono rozbudowę stacji ładowania autobusów elektrycznych o dodatkowe sześć ładowarek; na koniec 2025 r. GAI T dysponował na zajezdni autobusowej 24 stanowiskami ładowania o mocy 150 kW każde;
  - kontynuowano prace przygotowawcze do budowy nowoczesnej zajezdni autobusowej przy ul. Warszawskiej;
  - zakupiono 48 używanych autobusów Mercedes-Benz: 29 szt. typu STANDARD, 13 szt. typu MEGA, 6 szt. typu MIDI (wszystkie o normie emisji EURO VI);
  - rozwiązano umowę najmu 48 pojazdów spalinowych (w związku z czym wspomniany powyżej zakup nie wpłynął na zmianę stanu taboru);
  - na koniec 2025 r. flota GAI T sp. z o.o. liczyła **257 autobusów**, w tym pojazdy wykorzystujące paliwa alternatywne (31 pojazdów), pojazdy napędzane silnikami elektrycznymi zasilanymi energią elektryczną z ładowalnych baterii (21 pojazdów) oraz z ogniw wodorowych (10 pojazdów). Wszystkie autobusy są klimatyzowane, niskopodłogowe oraz przystosowane do obsługi osób z niepełnosprawnością;
  - przygotowano **zmianę operatorów na części linii autobusowych** – pod koniec 2025 r. przedstawiono wdrożenie nowych kontraktów na obsługę 18 linii autobusowych w ramach, których od 1 stycznia 2026 r. przewozy przejmą PKS Gdańsk sp. z o.o. oraz ReloBus Transport Polska sp. z o.o.; operatorzy ci zostali wyłonieni wcześniej w postępowaniu przetargowym.
- Kontynuowano **rozwój Systemu FALA**. W wyniku wspólnych ustaleń Organizatorów Transportu w regionie (ZTM w Gdańsku, ZKM w Gdyni oraz MZKZG) od 4 sierpnia 2025 r. pasażerowie uzyskali możliwość zakupu biletów okresowych bezpośrednio w aplikacji mobilnej Systemu FALA, co przełożyło się na wzrost liczby zakładanych kont oraz sprzedaży biletów okresowych. Równolegle opracowano i wdrożono nową funkcjonalność ekranów falomatów oraz czytników w pojazdach komunikacji miejskiej, umożliwiającą wgrzywanie i wyświetlanie dowolnych komunikatów, w tym treści instruktażowych i informacyjnych. W odpowiedzi na zgłaszane przez pasażerów uwagi wdrożono również nowy, bardziej intuicyjny układ interfejsu dla poszczególnych Organizatorów Transportu, ułatwiający proces zakupu biletów. W ramach rozwoju Systemu FALA przeprowadzono działania takie jak:
  - **wymiana Kart ZTM na System FALA** – InnoBaltica wraz z ZTM przeprowadziła akcję wymiany kart miejskich ZTM na karty Systemu FALA. Posiadacze karty ZTM, którzy do 31 marca 2025 r. założyli spersonalizowane konto w FALA, mogli kupić bilet miesięczny ZTM z 50% zniżką (akcja 26 lutego – 31 marca 2025r.; wymiana kart do 30 czerwca 2025 r.). W ramach promocji sprzedano 6364 bilety miesięczne, a w trakcie akcji założono ponad 73 tys. nowych kont FALA;

- akcja informacyjna dot. pakietu **FALA w Gdańskiej Karcie Mieszkańca** – równolegle do wymiany kart ZTM, prowadzono kampanię informującą o możliwości dodania pakietu Systemu FALA na koncie Gdańskiej Karty Mieszkańca (warunek zakupu biletu miejskiego przez GKM);
- **przekierowanie sprzedaży biletów okresowych** komunikacji miejskiej w obszarze metropolitalnym z komercyjnych aplikacji mobilnych do Systemu FALA od 04 sierpnia 2025 r.;
- **„One Tap One Ticket”** – kampania skierowana do pasażerów okazjonalnych i turystów, promująca zakup biletów przez przyłożenie karty płatniczej; od lipca do sierpnia 2025 r. sprzedaż biletów wzrosła o 35% r/r;
- **ulepszenia falomatów i czytników w pojazdach** – wdrożono funkcję wgrzywania i wyświetlania dowolnych komunikatów na ekranach (m.in. instruktażowych i reklamowych) oraz wprowadzono bardziej intuicyjny układ interfejsu dla poszczególnych organizatorów transportu, aby ułatwić zakup biletów;
- **udział w wydarzeniach i spotkaniach z mieszkańcami** – InnoBaltica prowadziła działania informacyjne m.in. podczas Edukacyjnego Pikniku Rodzinnego (20 września 2025 r.) i spotkań „Porozmawiajmy przy stole”, a punkt informacyjny Systemu FALA pojawiał się także w wybranych dzielnicach (np. Aniołki, Chełm, Kokoszki, Młyniska, Osowa, Wyspa Sobieszewska).
- W 2025 r. Gdański Zarząd Dróg i Zieleni pracował nad **poprawą komfortu oczekiwania na transport publiczny**. Powstały prototypy nowych wiat przystankowych, które będą pojawiały się sukcesywnie w kolejnych latach na głównych ciągach komunikacyjnych miasta a równolegle analizowano możliwość wyposażenia wszystkich przystanków w wiaty oraz dalszego doposażania ich m.in. w ławki.
- Podczas wydarzeń organizowanych w ERGO ARENIE realizowano działania zachęcające uczestników do **korzystania z transportu publicznego**, prowadzone w ramach kampanii **#DobryDojazd**. Celem kampanii było ograniczenie ruchu samochodowego w otoczeniu hali oraz promowanie dojazdu na wydarzenia komunikacją zbiorową jako podstawowego środka transportu.

#### Cel szczegółowy III.4. Poprawa dostępności transportowej

Kształtowanie wysokiej jakości przestrzeni publicznej w Gdańsku opiera się na spójnych standardach miejskich, które określają kierunki projektowania ulic oraz dostępności przestrzeni i budynków. Jednym z kluczowych dokumentów w tym obszarze jest „**Gdański Standard Ulicy Miejskiej**” (GSUM), obowiązujący od 2017 r., który porządkuje zasady organizacji ruchu i zagospodarowania ulic, nadając najwyższy priorytet pieszym, rowerzystom oraz transportowi zbiorowemu. W 2025 r. kontynuowano jego wdrażanie poprzez uwzględnianie wytycznych dokumentu w nowo sporządzanych miejscowych planach zagospodarowania przestrzennego.

Uzupełnieniem podejścia do kształtowania przestrzeni są „**Szczegółowe standardy dostępności dla kształtowania przestrzeni i budynków w mieście Gdańsku. Poradnik projektowania uniwersalnego**” (obowiązujące od 2021 r.). Dokument ten wyznacza zasady projektowania nowych obiektów oraz modernizacji istniejących w taki sposób, aby zapewnić ich dostępność dla osób ze szczególnymi potrzebami, przy uwzględnieniu lokalnej specyfiki oraz obowiązujących regulacji. W 2025 r. prowadzono dalsze działania informacyjne oraz sukcesywnie wdrażano rozwiązania wynikające z przyjętych standardów

- W zakresie **poprawy dostępności transportowej** w 2025 r. realizowano następujące zadania:
  - ul. Elbląska (kierunek centrum) – przebudowa wiaduktu nad linią kolejową PKP do Portu Północnego;
  - al. J. Hallera (od al. M. Płażyńskiego do ul. T. Kościuszki, jezdnia w kierunku Wrzeszcza) – modernizacja nawierzchni i infrastruktury towarzyszącej;
  - ul. Czarny Dwór (od ul. Kaczyńskiego do al. Jana Pawła II) – modernizacja układu drogowego, chodników, dróg rowerowych, oświetlenia, sieci i sygnalizacji;

- ul. Kielnieńska – w 2025 r. w ramach przebudowy ulicy zrealizowano kompleksową modernizację chodników oraz wybudowano drogę rowerową na odcinku od ul. Drawskiej do ul. Spacerowej;
- ul. Toruńska – w 2025 r. kontynuowano prace projektowe dla zadania polegającego na modernizacji mostów nad Starą i Nową Motławą; rozpoczęto realizację modernizacji Mostu Popielnego;
- Strefa Płatnego Parkowania – zakup i montaż parkometrów;
- parking wielopoziomowy przy ul. Okopowej – modernizacja i usunięcie wad oraz usterek;
- ul. Radarowa (od ul. Astronautów do ul. Zenitowej) – budowa jezdni (wraz z chodnikiem);
- ul. Modra, ul. Łanowa – odtworzenie nawierzchni w pasie drogowym;
- wykonanie nakładki bitumicznej – al. Grunwaldzka (od ul. Nowa Opacka do granicy miasta, jezdnia w kierunku Sopotu), ul. 3 Maja, ul. Rakoczego, ul. Potokowa, ul. Pokładowa, al. Armii Krajowej (od Węzła Groddecka do al. Sikorskiego), al. Sikorskiego, ul. Obrońców Wybrzeża (odcinek jednojezdniowy), al. Rzeczypospolitej (od ul. Hynka do al. Jana Pawła II), ul. Nowy Świat (od ul. Raatza do ul. Barniewickiej), ul. Wyzwolenia (od pl. Gustkowicza do ul. Krasickiego), ul. Olsztyńska, ul. Meissnera;
- pozyskanie dokumentacji projektowej – ul. Spadochroniarzy (od ul. Słowackiego do ul. Radiowej), ul. Łąkowej (od ul. Długie Ogrody do ul. Podwałe Przedmiejskie), ul. Czyżewskiego (od ul. Opackiej do al. Grunwaldzkiej), al. Hallera (kanalizacja deszczowa, odc. III i IV), al. Grunwaldzkiej (od ul. Derdowskiego do ul. Pomorskiej, jezdnia w kierunku Sopotu).
- W ramach **Rewaloryzacji ulic Głównego Miasta** w 2025 r. zrealizowano:
  - ul. Ogarna – przebudowa chodników w ramach remontu ulicy;
  - ul. Grząska – podpisanie umowy na opracowanie dokumentacji projektowej dla przebudowy, modernizacji nawierzchni oraz wykonania chodników.
- W zakresie **wymiany/utwardzania nawierzchni jezdni** w 2025 r. realizowano następujące zadania:
  - al. Armii Krajowej – modernizacja nawierzchni całej jezdni od węzła Groddecka do al. Sikorskiego (nakładki);
  - ul. Obrońców Wybrzeża – modernizacja nawierzchni (odcinek o przekroju jednojezdniowym);
  - ul. Rzeczypospolitej – modernizacja nawierzchni na odcinku od ul. Hynka do al. Jana Pawła II;
  - ul. Nowy Świat – modernizacja nawierzchni na odcinku od ul. Raatza do ul. Barniewickiej;
  - ul. Wyzwolenia – modernizacja nawierzchni na odcinku od Placu Gustkowicza do ul. Krasickiego;
  - ul. Olsztyńska – ul. Meissnera – modernizacja nawierzchni (cały odcinek);
  - ul. Grunwaldzka – remont na odcinku II od ul. Nowej Opackiej do granic miasta (kierunek Sopot) – zakończono roboty w lutym 2025 r.;
  - ul. Radarowa – budowa chodnika wraz z przebudową jezdni (roboty budowlane w ramach modernizacji nawierzchni dróg);
  - ul. Kręta – remont nawierzchni jezdni (wraz z remontem chodnika); umowa w I kw. 2025 r., planowane zakończenie I kw. 2026 r.;
  - ul. Kłosowa – remont nawierzchni jezdni (wraz z przebudową chodnika); zadanie zakończone w III kw. 2025 r.;
  - ul. Modra i ul. Łanowa – roboty budowlane (prace w ramach zadania modernizacji nawierzchni dróg; równoległe z infrastrukturą podziemną);
  - ul. Skiby – remont nawierzchni jezdni (wraz z remontem chodników); umowa w III kw. 2025 r., planowane zakończenie II kw. 2026 r.;

- ul. Ugory – remont nawierzchni jezdni (wraz z budową chodnika po jednej stronie); umowa w III kw. 2025, planowane zakończenie II kw. 2026 r.
- W 2025 r. **opracowywano dokumentację projektową** dla zadań:
  - aktualizowano dokumentację: ul. Radiowa;
  - aktualizowano projekt budowlany: węzeł Szadółki;
  - opracowywano dokumentację projektową: ul. Migowska i ul. Na Wzgórzu, ul. Dąbrówki (wyjazd do al. Havla), ul. Lubowidzka i ul. Połczyńska, ul. Świętokrzyska (układ drogowy do szkoły przy ul. Apollina w Kowalach), ul. Nowa Sadowa, ul. Kowalska, al. Żołnierzy Wyklętych – ul. Słowackiego (buspas), al. Hallera – ul. Obrońców Wybrzeża (Droga Zielona – Zielony Bulwar, odcinek 1, oraz trasa tramwajowa Hallera – Chłopska przez ul. Obrońców Wybrzeża), ul. Nowa Jabłoniowa, Potok Królewski (przebudowa dwóch odcinków kanału);
  - wykonano dokumentację / dokumentację projektową: ul. Królowej Jadwigi, Brama Nizinna, ul. Żabi Kruk.
- W zakresie **obiektów inżynierskich** w 2025 r.:
  - kontynuowano roboty budowlane na kładce dla pieszych przy przystanku SKM Gdańsk Stocznia / ul. Jana z Kolna. Termin zakończenia planowany w 2026 r.;
  - zakończono naprawę i zabezpieczenie tuneli w ciągu Drogi Zielonej – Etap II (tunel od strony al. Grunwaldzkiej);
  - al. Jana Pawła II / al. Rzeczypospolitej – rozpoczęto roboty rozbiórkowe kładki oraz kontynuowano działania przygotowawcze; zakończenie inwestycji zaplanowano na 2027 r.
- Kontynuowano prace na **Moście Siennickim**. W 2025 r. most został zamknięty dla ruchu samochodowego w związku z koniecznością wykonania robót zabezpieczających oraz prac nad ustabilizowaniem konstrukcji (działania naprawcze poprzedziło powołanie zespołu ekspertów i opracowanie zaleceń naprawczych). Po wykonaniu prac zabezpieczających 15 lipca 2025 r. udostępniono przeprawę dla ruchu pieszo-rowerowego (pieszych, rowerzystów i użytkowników hulajnóg), co pozwoliło przywrócić podstawowe połączenie mimo utrzymanego zamknięcia dla aut. Umowa na dokumentację została zawarta w II kwartale 2024 r. W 2025 r. podpisano umowę na realizację robót budowlanych. W kolejnych etapach realizowane są roboty związane z przebudową przyczółków i fundamentów, remontem filarów oraz przebudową infrastruktury technicznej mostu; zakończenie inwestycji planowane jest na II kwartał / połowę 2027 r.
- Ponadto **kontynuowane były prace nad dokumentacją projektową** dla zadań:
  - przebudowa mostu nad rzeką Stara Motława w ciągu ul. Podwale Przedmiejskie – umowa na dokumentację zawarta w II kwartale 2022 r.;
  - przebudowa mostu nad Optywem Motławy w ciągu ul. Zawodników – umowa na dokumentację zawarta w III kwartale 2021 r.;
  - przebudowa obiektu inżynierskiego Dolne Młyny – umowa na dokumentację zawarta w III kwartale 2023 r.;
  - przebudowa mostu w ciągu ul. Litewskiej / ul. Mostek – umowa na dokumentację zawarta w III kwartale 2021 r.;
  - przebudowa drogowego obiektu inżynierskiego nad Kanałem Rudnickim w ul. Osiedle / ul. Opłotki – umowa na dokumentację zawarta w III kwartale 2023 r.;
- Kontynuowano prace nad dokumentacją projektową oraz **uzyskano decyzję zezwalającą na realizację robót budowlanych** dla zadania - przebudowa mostu nad kanałem melioracyjnym w ciągu ul. Tarcice – umowa na dokumentację zawarta w III kwartale 2021 r.
- Dla **modernizacji mostów w ciągu ul. Toruńskiej** rozdzielono etapy zadania:
  - dla Mostu Popielnego nad Starą Motławą zakończono prace projektowe, ogłoszono przetarg na realizację robót budowlanych oraz zawarto umowę na realizację;
  - dla mostu nad Nową Motławą kontynuowano prace projektowe.

- W zakresie **sygnalizacji świetlnych i zarządzania ruchem** w 2025 r.:
  - al. Rzeczypospolitej – al. Legionów – ul. Hynka – zakończono budowę przejścia dla pieszych wraz z sygnalizacją świetlną;
  - ul. Czarny Dwór (od ul. Kaczyńskiego do skrzyżowania z al. Jana Pawła II) – wykonano budowę sygnalizacji świetlnej (w ramach modernizacji odcinka ulicy);
  - System TRISTAR (zarządzanie ruchem) – zakupiono dodatkowe licencje umożliwiające dołączanie nowych skrzyżowań do systemu (39 VTcenter oraz 10 VTcenter + PTV Balance z możliwością sterowania obszarowego).

### Cel szczegółowy III.5. Bezpieczeństwo na drogach i w przestrzeni publicznej

#### Bezpieczeństwo na drogach / bezpieczeństwo komunikacyjne:

- W 2025 r. realizowano działania w zakresie **doświetlenia przejść dla pieszych** w wybranych lokalizacjach na obszarach dzielnic mieszkaniowych, a także poprawy oświetlenia ciągów pieszych i tras rekreacyjnych, w tym w parkach oraz w pasie nadmorskim, jak również przestrzeni położonych w sąsiedztwie zbiorników wodnych oraz terenów zieleni.
- **Kontynuowano program „Jaśniejszy Gdańsk”**, polegający na budowie i modernizacji oświetlenia ulicznego z użyciem energooszczędnych technologii. W 2025 r. powstało 500 nowych latarni miejskich, dzięki którym doświetlono 29 lokalizacji. Łącznie wybudowano ponad 20 km sieci oświetleniowej. Równolegle przygotowywano kolejne zadania (opracowania dokumentacji i projekty techniczne dla nowych lokalizacji), odebrano projekt techniczny wymiany oświetlenia w tunelu pod Martwą Wisłą oraz realizowano budowę oświetlenia w wybranych ulicach i przestrzeniach publicznych.
- Wykonano również kolejny etap **modernizacji oświetlenia dla 3 090 punktów świetlnych** w różnych obszarach miasta Gdańska.
- W ramach działań poprawiających bezpieczeństwo realizowano również **doświetlenia ze środków Budżetu Obywatelskiego**, obejmujące m.in. przejścia dla pieszych oraz wybrane tereny rekreacyjne (parki i ciągi piesze).
- W 2025 r. realizowano działania uspokajające ruch, w tym **wyniesione przejścia dla pieszych**, których lokalizacje opisano wcześniej w części dotyczącej Gdańskiego Programu Bezpieczeństwa Ruchu Drogowego, a także działania poprawiające dostępność ruchu pieszego.

#### Bezpieczeństwo w przestrzeni publicznej:

- W 2025 r. realizowano zadania z krajowego Programu Ochrony Ludności i Obrony Cywilnej na lata 2025–2026, w ramach którego:
  - wykonano **dwie ekspertyzy techniczne** dotyczące odporności i zakresu przebudowy dla obiektów mogących zostać uznane za budowle ochronne (SP nr 59 i SP nr 19);
  - **ze środków bieżących zakupiono** m.in.: zbiorniki na paliwo, przenośne stacje zasilania, plandeki, śpiwory i koce, odzież ochronną, zestawy ratownictwa medycznego i pakiety wyrobów medycznych, pakiety żywności długoterminowej, akumulatory do syren, sprzęt wykorzystywany przy powodziach;
  - **ze środków inwestycyjnych zakupiono** m.in.: namioty 10-osobowe, przewoźną pompę do ścieków surowych, agregaty pompowe i prądotwórcze, magazyny energii, maszty oświetleniowe, elektryczny wózek widłowy, samochody specjalistyczne, łódź specjalistyczną, ciągniki i koparki.
- W celu zwiększenia bezpieczeństwa na terenie Gdańska każdego roku odbywają się ćwiczenia i działania treningowe. W 2025 r. przeprowadzono:
  - **ćwiczenia z zakresu ochrony przeciwpowodziowej Gdańska** – ćwiczenia terenowe organizowane ze spółką Gdańskie Wody przy udziale Komendy Miejskiej Policji (KMP), Komendy Miejskiej Państwowej Straży Pożarnej (KM PSP), Straży Miejskiej i jednostek organizacyjnych miasta połączone z ćwiczeniami obronnymi MOTŁAWA 25;

- **ćwiczenia na terenie zakładu Rafinerii Gdańskiej** z zakresu prowadzenia działań ratowniczych, systemu alarmowania, współdziałania służb ratowniczych z Miejskim Centrum Zarządzania Kryzysowego, jednostkami samorządu terytorialnego oraz służb porządkowych;
- **ćwiczenia KRAKEN 25** z zakresu zarządzania kryzysowego dotyczącego działania w przypadku prowadzenia Masowej Operacji Ratowniczej na morzu;
- **ćwiczenia sztabowe BAŁTYK 25** organizowane przez MSWiA w zakresie kontroli gotowości właściwych podmiotów oraz sprawdzenia procedur związanych z usuwaniem skażeń środowiska morskiego;
- **24 treningi radiowe** mające na celu doskonalenie systemu powszechnego ostrzegania mieszkańców Gdańska o zagrożeniu uderzeniami z powietrza;
- **dwa treningi systemu ostrzegania i alarmowania** z praktycznym uruchomieniem syren alarmowych.
- **W ramach zakupów inwestycyjnych dla służb w 2025 r.:**
  - dofinansowano zakup ciężkiego samochodu pożarniczego z drabiną mechaniczną, lekkiego samochodu rozpoznawczo-ratowniczego typu "pick-up" z napędem terenowym oraz sprzęt teleinformatyczny dla Komendy Miejskiej Państwowej Straży Pożarnej;
  - uzupełniono wyposażenie Straży Miejskiej o 2 samochody specjalistyczne do przewozu osób zatrzymanych i blokad;
  - dofinansowano zakup czterech samochodów służbowych oznakowanych o napędzie hybrydowym dla Komendy Miejskiej Policji;
  - doposażono Komendę Miejską Policji w sprzęt potrzebny do działań w miejscu zdarzenia, zabezpieczeń dowodów przestępstw przy oględzinach, a także alkomat dla Komisariatu Dzielnicowego przy ul. Piwnej;
- Podjęto decyzję o przystosowaniu budowanego obiektu sportowo-rekreacyjno-usługowego (basenu we Wrzeszczu) do wymogów, jakie powinny spełniać miejsca doraźnego schronienia (MDS). Do wymogów MDS zostanie przystosowana podziemna część parkingowa obiektu. Oddanie budynku do użytkowania przewidziane jest na 2027 r.
- Wzrost priorytetu kwestii bezpieczeństwa widoczny jest również w zakresie cyberbezpieczeństwa. W grudniu 2025 r. Gmina Miasta Gdańska przystąpiła do **Bałtyckiego Paktu Bezpieczeństwa** i w ramach swojego wkładu w realizację tej inicjatywy zaplanowano utworzenie lokalnego centrum cyberbezpieczeństwa. Koncepcja zakłada powierzenie Gdańskiemu Centrum Informatycznemu (GCI) roli koordynatora działań w zakresie cyberbezpieczeństwa oraz wsparcia jednostek organizacyjnych Gminy.
- W zakresie **rozbudowy i modernizacji miejskiego systemu monitoringu wizyjnego** na terenie miasta w 2025 r.:
  - rozbudowano kanalizację telekomunikacyjną; posadowiono słupy oraz szafki obsługi kamer, a także wykonano okablowanie w istniejącej i nowo powstałej infrastrukturze;
  - **wybudowano 26 punktów kamerowych** w rejonach ulic takich jak: Stągiewna, Bogusławskiego, Chlebnicka, Pożarnicza, Św. Ducha, Piwna, Szeroka/Węglarska, Szeroka/Targ Drzewny, Straganiarska, Pańska, Igielnicka/Podwale Staromiejskie, Targ Rybny, Wartka, Ołowianka, Korzenna, Rajska, Stępkarska, Łagiewniki/Wałowa, Popietuszki, Podwale Grodzkie, Błędnik/Popietuszki, Błędnik/Wały Jagiellońskie oraz przy Europejskim Centrum Solidarności;
  - w zakresie **rozwój systemu monitoringu wizyjnego w dzielnicy Śródmieście** w 2025 r. m.in.: zainstalowano dwie kamery na słupie oświetlenia ulicznego przy moście Siennickim od strony dzielnicy Śródmieście oraz przygotowano infrastrukturę zasilającą siedem punktów kamerowych dla przyszłej rozbudowy miejskiego systemu monitoringu wizyjnego w dzielnicy Śródmieście. Dodatkowo **do systemu włączono kolejnych 18 kamer**, uruchomionych w ramach realizacji poszczególnych zadań inwestycyjnych:

- **sześć kamer** wybudowanych podczas remontu ulic: Biskupiej, Na Stoku, Salwator i Zaroślak w ramach zadania „Rewitalizacja Biskupiej Górki i Starego Chełmu w Gdańsku”,
  - **pięć kamer** wybudowanych w ramach zadania „Przebudowa ul. Ogarnej wraz z budową i przebudową niezbędnej infrastruktury technicznej”,
  - **siedem kamer** wybudowanych podczas przebudowy i rozbudowy ulic: Chłodnej, Sempołowskiej, Królikarnia w ramach zadania „Rewitalizacja Dolnego Miasta i Placu Wałowego wraz ze Starym Przedmieściem”.
- W 2025 r. wykonano montaż **ściany wizyjnej dla Komendy Miejskiej Policji** – konstrukcję wraz ze wszystkimi niezbędnymi elementami do instalacji wykonano, a następnie zamontowano i podłączono monitory.
  - Zmodernizowano **wewnętrzny i zewnętrzny system monitoringu na terenie stadionu Polsat Plus Arena Gdańsk** w celu zwiększenia poziomu bezpieczeństwa wokół stadionu oraz podczas organizowanych imprez masowych.

### Cel szczegółowy III.6. Rozwój energetyki miejskiej

#### Działania realizowane w zakresie transformacji energetycznej:

- Kontynuowano prace nad **dokumentami strategicznymi niższego rzędu z zakresu środowiska, ekologii i energetyki**. W styczniu 2025 r. przyjęto Uchwałę w sprawie uznania Uchwały „Plan adaptacji do zmian klimatu dla miasta Gdańska” za miejski plan adaptacji. Przystąpiono także do prac związanych z aktualizacją Planu – we wrześniu 2025 r. przyjęto Uchwałę w sprawie przystąpienia do aktualizacji dokumentu, a w grudniu 2025 r. powołano zespół ds. aktualizacji Miejskiego Planu Adaptacji do Zmian Klimatu. Termin aktualizacji dokumentu przewidziano na 2026 r.
- 4 lipca 2025 r. Miasto Gdańsk, wspólnie ze swoimi spółkami miejskimi oraz Politechniką Gdańską, powołało **Gdański Klaster Energii (GKE)**. To ważny krok w kierunku zwiększenia bezpieczeństwa energetycznego oraz osiągnięcia neutralności klimatycznej miasta. Jego nadrzędnym celem jest współpraca na rzecz wytwarzania, dystrybucji i zużycia energii (elektrycznej, ciepłej oraz biogazu) w sposób zrównoważony, efektywny i korzystny dla lokalnej społeczności oraz środowiska. **Kluczową ideą klastra jest dążenie do lokalnej samowystarczalności energetycznej**, co oznacza produkcję i wykorzystanie energii bezpośrednio tam, gdzie jest ona potrzebna.
- W 2025 r. działał **zespół ds. dekarbonizacji systemu ciepłowniczego**, powołany 18 października 2024 r., poprzez podpisanie trójstronnego listu intencyjnego pomiędzy Gminą Miasta Gdańska, Gdańskim Przedsiębiorstwem Energetyki Ciepłej sp. z o.o. oraz PGE Energia Ciepła S.A. Celem prac było zapewnienie bezpieczeństwa dostaw ciepła oraz utrzymanie statusu efektywnego energetycznie systemu ciepłowniczego, zgodnie z wymogami Dyrektywy Parlamentu Europejskiego i Rady (UE) 2023/1791 (EED). **Opracowano scenariusze dekarbonizacji**, obejmujące analizy wielowariantowe oraz różne scenariusze obejmujące zdywersyfikowane źródła ciepła.
- W 2025 r. Grupa GPEC skutecznie realizowała działania na rzecz transformacji energetycznej, ze szczególnym uwzględnieniem zmniejszenia udziału węgla w produkcji ciepła i osiągnięcia pełnej neutralności klimatycznej. Kontynuowano rozmowy z Rafinerią Gdańską w sprawie odbioru ciepła odpadowego. Kontynuowano także rozmowy z Zakładem Utylizacji w Gdańsku w celu analizy możliwości wykorzystania w systemie biogazu. Ponadto powołano spółkę DKRB Gdańsk w celu realizacji projektów dekarbonizacyjnych i projektów wytwórczych na terenie Gdańska przyczyniających się do wspierania prac sieci ciepłowniczej.
- W 2025 r. **Spółka Polskie Elektrownie Jądrowe (PEJ)** zdecydowała o przeniesieniu siedziby swojego biura z Warszawy do Gdańska. PEJ odpowiada m.in. za: przygotowanie procesu inwestycyjnego i odgrywanie roli inwestora w projekcie budowy pierwszej elektrowni jądrowej w Polsce. Według PEJ w przyszłości swoją siedzibę w Gdańsku będzie też miała spółka, która będzie operowała elektrownią.
- W 2025 r. zakończono realizację projektu pn. „Projekt utworzenia na terenie Gminy Miasta Gdańska **obszarów powiązanych energetycznie z wykorzystaniem potencjału energetycznego OZE**”

**budynków i terenów użyteczności publicznej** z uwzględnieniem wspólnego obiektu i terenu wielofunkcyjnej hali sportowo-widowiskowej ERGO ARENA zlokalizowanego na terenie Gminy Miasta Sopotu i Gminy Miasta Gdańska w zakresie jego oddziaływania energetycznego na terenie obu gmin”. W ramach projektu wskazano 40 obiektów w Gdańsku o możliwym do wykorzystania potencjale wytwórczym energii elektrycznej oraz obiektów do konsumpcji wyprodukowanej energii z OZE. W ramach tego przedsięwzięcia pozyskano dokumentację koncepcyjną dla przeprowadzenia transformacji energetycznej Gdańskiego Ogrodu Zoologicznego. Wykonano także analizę 40 obiektów użyteczności publicznej w Gdańsku pod kątem ich transformacji energetycznej oraz opracowano koncepcję utworzenia społeczności energetycznej, którą następnie wdrożono.

- W 2025 r. Gmina Miasta Gdańska podjęła inicjatywę zorganizowania **grupy zakupowej zrzeszającej podmioty zainteresowane wspólnym przeprowadzeniem postępowania i udzieleniem zamówienia publicznego na dostawę energii elektrycznej**. W wyniku wspólnego postępowania zakupiono dla ponad 5500 liczników. Do części I (dostawa energii elektrycznej) przystąpiły 63 podmioty, a do części II (kompleksowa dostawa energii elektrycznej dla punktów prosumenckich (fotowoltaika) – 38. Podmiotami w grupie zakupowej były zarówno samorządy, jak i jednostki miejskie, instytucje kultury czy obiekty sportowe.
- W pierwszej poł. 2025 r. Wydział Ekologii i Energetyki UMG wdrożył **Bazę Zarządzania Mediami**, która służy do automatycznego pobierania dokumentów finansowych od dostawców, przeprowadzania analizy dokumentów oraz wysyłki faktur do jednostek podległych.
- W 2025 r. **Port Czystej Energii (PCE) stał się istotnym elementem systemu ciepłowniczego Gdańska**, który w przypadku ewentualnych ograniczeń/awarii dostaw ciepła z ciepłowni może obniżyć skutki i zasilić znaczącą część gospodarstw w ciepło oraz ciepłą wodę użytkową. Spółka PCE jest przedsiębiorstwem energetycznym i jest odpowiedzialna nie tylko za termiczne przekształcanie odpadów w **instalacji termicznego przekształcania odpadów komunalnych (ITPOK)**, ale również za zgodne z przepisami wytwarzanie i sprzedaż energii elektrycznej oraz ciepła. W 2025 r. w PCE zostało termicznie przekształconych 116,6 tys. Mg odpadów komunalnych, z których powstało 492,4 tys. GJ ciepła i 80 tys. MWh energii elektrycznej. Łączne zapotrzebowanie Gminy, jej jednostek i spółek to wolumen bliski 160 tys. MWh energii elektrycznej. Oznacza to, że ok. 60% rocznego zapotrzebowania może być pokryte z produkcji Portu Czystej Energii. W 2025 r. spółka PCE otrzymała koncesję na obrót energią elektryczną. W ramach działalności koncesjonowanej na rynku energii elektrycznej zostały zawarte umowy:
  - **umowa z Energa Obrót S.A.** – obejmuje usługę POB (Podmiot Odpowiedzialny za Bilansowanie), odkup nadwyżek energii elektrycznej, usługi SOGL, REMIT, dostawy energii elektrycznej do PCE i odbiorców końcowych PCE w trakcie planowanych i awaryjnych przestoju;
  - **umowa GUD (Generalna Umowa Dystrybucji) z Energa Operator S.A.** – umożliwia sprzedaż energii elektrycznej do spółek miejskich poprzez świadczenie usług dystrybucji na rzecz URD (uczestnik rynku detalicznego) oraz reguluje kwestie wymiany danych pomiarowych;
  - **umowa z Domem Maklerskim** – umożliwia handel energią elektryczną i prawami majątkowymi na TGE (Towarowej Giełdzie Energii);
  - **umowy IN-HOUSE** z odbiorcami końcowymi energii elektrycznej (jednostkami organizacyjnymi Miasta Gdańska).

Zawarte umowy od 2026 r. umożliwiają dostarczanie wyprodukowanej energii elektrycznej w ITPOK do spółek miejskich i jednostek organizacyjnych takich jak: Gdańskie Autobusy i Tramwaje (GAiT), Zakład Utylizacyjny, Gdańska Agencja Rozwoju Gospodarczego, Przedszkole nr 68, Zespół Szkolno-Przedszkolny nr 6.

- W ramach działalności GPEC w 2025 r. **przygotowano projekt włączenia łącznie 110 budynków (w tym budynków szkolnych, przedszkolnych i użyteczności publicznej) do sieci inteligentnych węzłów ciepłych**. Program formalnie rozpoczął się w 2026 r. Celem projektu jest wygenerowanie oszczędności w zużyciu ciepła w budynkach oraz zmiana nawyków użytkowników, co pozytywnie przełoży się na zmniejszenie emisji CO<sub>2</sub> na terenie Gdańska.

- W 2025 r. udzielono zamówienia publicznego na **wykonanie audytów energetycznych dla budynków użyteczności publicznej**. Na podstawie umowy opracowano 11 audytów energetycznych dla obiektów społecznych Gminy Miasta Gdańska.
- Kontynuowano realizację prac związanych z modernizacją elektryczną budynków mieszkalnych i użytkowych w ramach projektu pn. **„Kompleksowa modernizacja budynków mieszkalnych i użytkowych zlokalizowanych na terenie Gminy Miasta Gdańska - w latach 2017-2020”**. Przedsięwzięcie polega na kompleksowej termomodernizacji wraz z remontem i przebudową budynków mieszkalnych i użytkowych będących w administracji Gdańskich Nieruchomości. Celem projektu jest podniesienie efektywności wykorzystania energii na terenie Gdańska, obniżenie jednostkowego zużycia ciepła i energii elektrycznej przy jednoczesnym podniesieniu komfortu życia i znaczącym obniżeniu emisji zanieczyszczeń i gazów cieplarnianych do powietrza. Realizacja zadania stanowi kontynuację kilkuletniego projektu dla 26 budynków. W latach wcześniejszych zakończono prace modernizacyjne łącznie w ośmiu obiektach w lokalizacjach: ul. Łąkowa 18 i 20, ul. Toruńska 25 i 27, ul. Gdańska 32, ul. Gościnną 17, ul. Wyzwolenia 48 oraz ul. Pelplińska 3. Natomiast w samym 2025 r.:
  - **rozpoczęto prace modernizacyjne** w dwóch obiektach w lokalizacjach: ul. Dolna 3, ul. Ułańska 11;
  - **kontynuowano prace modernizacyjne** w trzech obiektach w lokalizacjach: ul. Dolna 10a, ul. Łąkowa 13 i 14;
  - **zakończono prace modernizacyjne** w trzynastu obiektach w lokalizacjach: ul. Wróbla 13/14 i 15, ul. Łąkowa 28, ul. Jaśkowa Dolina 7, ul. Pniewskiego 1, al. Grunwaldzka 5, ul. Mniszki 5/6, ul. Wilków Morskich 13, 14, 15 i 16, ul. Partyzantów 74 oraz ul. Łowicka 11.
- Rozpoczęto realizację projektu pn. **„Kompleksowa modernizacja energetyczna budynków mieszkalnych i użyteczności publicznej objętych ochroną konserwatorską, zlokalizowanych na terenie Gminy Miasta Gdańska - w latach 2024–2027”**. Projekt dotyczy 23 budynków. We wszystkich budynkach planowana jest kompleksowa modernizacja energetyczna m.in.: docieplenie ścian zewnętrznych od zewnątrz lub od środka (w zależności od wytycznych PWKZ), zmiana sposobu ogrzewania na ogrzewanie ekologiczne, wymiana lub renowacja stolarki okiennej i drzwiowej, remonty dachów wraz z ich dociepleniem, docieplenie stropów nad nieogrzewanymi poddaszami, docieplenie stropów nad piwnicą. Oprócz robót termomodernizacyjnych w budynkach wykonywane będą inne roboty budowlane wynikające z ekspertyz stanu technicznego budynków tj. wzmocnienie konstrukcji, a także remonty klatki schodowej, remonty mieszkań i lokali użytkowych. Zakres prac w poszczególnych budynkach różni się w zależności od rozwiązań przyjętych w dokumentacjach projektowo-kosztorysowych. We wszystkich obiektach instalowany będzie Zintegrowany System Zarządzania Energią (BEMS). Obecnie opracowywane są dokumentacje projektowe dla inwestycji.
- Realizowany jest także projekt pn. **„Kompleksowa modernizacja budynków mieszkalnych zlokalizowanych na terenie Gminy Miasta Gdańska”**. Projekt ten jest współfinansowany z Funduszu Dopląt oraz KPO i będzie obejmował 18 budynków, które przejdą kompleksową modernizację energetyczną. Prace modernizacyjne obejmą zmianę sposobu ogrzewania na ogrzewanie ekologiczne, docieplenie ścian zewnętrznych budynku, docieplenie stropów i dachu, realizacji Zintegrowanego Systemu Zarządzania Energią (BEMS). W 2025 r. w czterech budynkach trwały prace remontowe, a dla pozostałych budynków była opracowywana dokumentacja projektowa.
- W ramach **projektu STOP SMOG** prowadzone są ograniczone prace termomodernizacyjne służące **realizacji uchwały antysmogowej**, tj. likwidacji tzw. kopciuchów i zmiany sposobu ogrzewania na ogrzewanie ekologiczne. Zakres prac w poszczególnych budynkach określi dokumentacja projektowo-kosztorysowa. Do wymiany źródła ogrzewania może dojść docieplenie ścian zewnętrznych budynku oraz montaż odnawialnych źródeł energii (OZE) w postaci paneli fotowoltaicznych i pomp ciepła. Projekt dotyczy 18 budynków. W 2025 r. kontynuowano prace remontowe w dziewięciu budynkach, zakończono prace w 12 budynkach oraz podpisano umowy na realizację robót budowlanych dla dziewięciu obiektów.
- W 2025 r. intensywnie realizowano prace projektowe w ramach programu **Gdańsk ECO Synergy z mechanizmem ELENA**. Zadanie jest dofinansowane w 90% z Europejskiego Banku Inwestycyjnego (EBI). W 2025 r. podpisano osiem umów na realizację dokumentacji projektowo-kosztorysowej dla 17 budynków. W omawianym okresie:

- odebrano „I etap” prac projektowych na który składają się: inwentaryzacja, koncepcja, ekspertyza techniczna stanu technicznego budynku oraz wstępna wizualizacja dla 20 budynków;
- odebrano dokumentację techniczno-kosztorysową dla 20 obiektów;
- ogłoszono 14 postępowań przetargowych na realizację robót budowlanych obejmujących 14 budynków;
- rozpoczęto realizację robót budowlanych w 14 budynkach.
- W budynkach administrowanych przez Gdańskie Nieruchomości, w których w ostatnich latach przeprowadzono prace rewitalizacyjne, **sukcesywnie wprowadzane są rozwiązania sprzyjające ochronie środowiska**. Jednym z nich jest zmiana sposobu zasilania na bardziej ekologiczne poprzez montaż instalacji fotowoltaicznych. W ciągu ostatnich trzech lat, podczas realizowanych remontów i modernizacji, instalacje fotowoltaiczne zostały zamontowane już w 19 budynkach komunalnych. Pozwala to na częściowe pokrycie zapotrzebowania na energię elektryczną z odnawialnych źródeł, a tym samym ograniczenie kosztów eksploatacyjnych oraz zmniejszenie wpływu na środowisko.
- W 2025 r. Gdańskie Towarzystwo Budownictwa Społecznego (GTBS) wykonało **dokumentację projektową termomodernizacji budynku przy ul. Tamka 8**. Zakres dokumentacji obejmuje docieplenie stropodachu wraz z modernizacją instalacji grzewczej, w tym centralnego ogrzewania oraz ciepłej wody użytkowej z wykorzystaniem odnawialnych źródeł energii – instalacji fotowoltaicznej oraz pomp ciepła.
- W 2025 r. GIWK kontynuował prace projektowe dotyczące **awaryjnego zasilania energetycznego dla kluczowych obiektów** w zakresie:
  - modernizacji układu zasilania energetycznego oraz układu AKP na terenie **ujęcia wody Czarny Dwór**;
  - modernizacji **zasilania ujęcia wody Osowa** (modernizacja rozdzielni głównej wraz z wymianą wyeksploatowanych transformatorów oraz agregatu prądotwórczego na ujęciu).
- Port Lotniczy kontynuował działania związane z realizacją **projektu farmy fotowoltaicznej jako zadaszonego parkingu (carportu)**. Celem przedsięwzięcia jest redukcja śladu węglowego Portu oraz zmniejszenie zużycia energii elektrycznej dostarczanej z zewnątrz. Projekt znajduje się obecnie w fazie projektowej, a farma ma docelowo pokrywać ok. 20% rocznego zapotrzebowania lotniska na energię elektryczną.
- W czerwcu 2025 r. udzielono zamówienia publicznego na **wykonanie projektu technicznego instalacji fotowoltaicznej (PV) z doбором magazynów energii dla ośmiu budynków użyteczności publicznej**. Zamówienie zostało wykonane zgodnie z warunkami umowy w ciągu 12 tygodni od zawarcia umowy.
- W kwietniu 2025 r. GTBS zawarł **umowę na wykonanie dokumentacji projektowej dotyczącej dostawy i montażu mikroinstalacji fotowoltaicznej w budynku przy ul. Jeleniogórskiej 3**. Szacunkowa sumaryczna moc instalacji wyniesie 81,88 kWp.
- W październiku 2025 r. GTBS odebrał prace związane z **montażem instalacji fotowoltaicznej dla budynków mieszkalnych przy ul. Jeleniogórskiej 15 i 15a**. Łączna moc instalacji wynosi 22,54 kWp.
- Na terenie parkingu **Międzynarodowych Targów Gdańskich (MTG) wybudowano instalację fotowoltaiczną wraz z magazynami energii**. W ramach przedsięwzięcia wykonana została instalacja fotowoltaiczna o mocy 107,5 kWp na konstrukcji wsporczej typu carport wraz z dwoma kontenerowymi magazynami energii z zestawem szaf bateryjnych, z systemem zarządzania energią, o łącznej pojemności na poziomie 400 kWh. Zainstalowano również **ładowarki do samochodów elektrycznych** uzyskując możliwość ładowania czterech samochodów jednocześnie. Szacuje się, że wybudowana w 2025 r. instalacja wyprodukuje rocznie 90 MWh energii elektrycznej. **Nowe instalacje zostały zintegrowane z istniejącą infrastrukturą**. Realizując przedsięwzięcie zwiększono zdolności AMBEREXPO do wytwarzania energii elektrycznej pochodzącej ze źródeł odnawialnych. Produkcja energii z OZE oraz ograniczenie strat przesyłowych dzięki lokalnemu zużyciu energii wpłyną na redukcję emisji CO<sub>2</sub>. Wg szacunków redukcja emisji ukształtuje się na poziomie 53,73 mg eCO<sub>2</sub> rocznie.

- Spółka GIWK wykorzystywała powstający w procesie oczyszczania ścieków wysokoenergetyczny biogaz do produkcji energii elektrycznej i ciepłej, a także odzyskiwała ciepło odpadowe. W 2025 r. przygotowano **dokumentację projektową dla budowy nowego zbiornika biogazu** o pojemności 10 000 m<sup>3</sup> oraz **przygotowano założenia do etapowej budowy instalacji fotowoltaicznej** na terenie Oczyszczalni ścieków Gdańsk Wschód.
- Rozpoczęto **montaż instalacji fotowoltaicznej na dachu budynku kompostowni hermetycznej Zakładu Utylizacyjnego**. Zamontowano 1098 modułów fotowoltaicznych o łącznej mocy elektrycznej niespełna 500 kW.
- **Gdański Park Naukowo-Technologiczny (GPNT) rozpoczął realizację umowy na kompleksową wymianę opraw instalacji oświetlenia** podstawowego, awaryjnego, ewakuacyjnego i zewnętrznego budynku A oraz źródeł światła napisów na budynku A. Rozpoczęto także prace projektowe nad budową stacji ładowania samochodów elektrycznych wraz z magazynem energii i instalacją fotowoltaiczną. Uzyskano Świadectwo Efektywności Energetycznej przedsięwzięcia służącego poprawie efektywności energetycznej polegającego na montażu inteligentnej automatyki sterującej wymiennikami wraz z opomiarowaniem oraz optymalizacją jakościową pracy węzłów ciepłych w budynku A.
- W 2025 r. **Zarząd Morskiego Portu Gdańsk (ZMPG) kontynuował działania przygotowawcze związane z wdrożeniem systemu zasilania statków z lądu (system OPS – Onshore Power Supply)**, ukierunkowane na ograniczenie emisji zanieczyszczeń powietrza oraz realizację celów polityki klimatycznej Unii Europejskiej. Spółka prowadzi prace związane z przygotowaniem dokumentacji projektowej i przetargowej oraz ubiega się o dofinansowanie inwestycji obejmujących portową infrastrukturę elektroenergetyczną niezbędną do przyszłej instalacji OPS. Obecnie uzgadniana jest koncepcja techniczna, Program Funkcjonalno-Użytkowy oraz uzyskiwana jest decyzja środowiskowa. System OPS planowany jest na terenie Nabrzeża Obrońców Westerplatte oraz terminala kontenerowego Baltic Hub Container Terminal. Wykonanie projektu i robót budowlanych przewidziano na lata 2026–2029.
- W 2025 r. **projekt elektrowni gazowo–parowej (CCGT) wszedł w fazę realizacyjną**. Rozpoczęto pierwsze prace budowlane oraz przekazano plac budowy generalnemu wykonawcy. Zakończono zasadniczy etap prac przygotowawczych, obejmujący m.in. uzbrojenie terenu, infrastrukturę dojazdową oraz obiekty tymczasowe (np. most technologiczny). Projekt zakłada budowę nowoczesnego bloku gazowo-parowego o mocy ok. 456–600 MW. Inwestycja realizowana jest przez spółkę celową CCGT Gdańsk należącą do grupy Orlen (poprzez Energa), uruchomienie instalacji planowane jest na 2029 r.
- **Kontynuowano program „Jaśniejszy Gdańsk”**, którego celem jest budowa oświetlenia ulicznego z użyciem energooszczędnych technologii i poprawa efektywności energetycznej infrastruktury oświetleniowej. W 2025 r. powstało 500 nowych latarni miejskich i wybudowano łącznie ponad 20 km sieci oświetleniowej.
- W marcu 2025 r. w AmberExpo odbyło się trzydniowe wydarzenie **PowerConnect. Konferencja i targi w ramach wydarzenia koncentrowały się na transformacji energetycznej, innowacjach w sektorze energii oraz budowie partnerstw biznesowych**. PowerConnect wspiera rozwój nowoczesnych technologii, w tym odnawialnych źródeł energii i cyfryzacji sektora energetycznego. Stanowi istotne forum wymiany wiedzy i przyciągania inwestorów oraz specjalistów do regionu.
- W czerwcu 2025 r. w Muzeum II Wojny Światowej odbyła się 13. Edycja **Ogólnopolskiego Szczytu Energetycznego (OSE)**. Tematem przewodnim OSE było bezpieczeństwo energetyczne Europy – rewizja europejskiej polityki energetycznej. Wydarzenie koncentrowało się wokół zaostrzenia europejskiej polityki klimatycznej, nowych źródeł dostaw surowców dla Europy oraz kontynuacji odejścia od tradycyjnych źródeł wytwórczych na rzecz OZE.
- We wrześniu 2025 r. Gdańsk jako pierwsze polskie miasto członkowskie podpisało **„Wezwanie do działania na rzecz niskoemisyjnej i inkluzywnej kultury”** (tzw. Deklaracja z Lille). Dokument obejmuje 16 priorytetów w zakresie transformacji ekologicznej polityki kulturalnej oraz wzmacniania inkluzywności poprzez kulturę, m.in. **poprawianie efektywności energetycznej budynków kulturalnych** czy ocenę śladu środowiskowego wydarzeń kulturalnych. Podpisanie deklaracji stanowi zobowiązanie do wdrażania rozwiązań sprzyjających zrównoważonemu i dostępnemu rozwojowi sektora kultury.

**Działania realizowane w zakresie wsparcia mieszkańców w efektywności energetycznej:**

- W ramach działalności **Punktu Konsultacyjno-Informacyjnego programu rządowego „Czyste Powietrze”** w Urzędzie w 2025 r. przeprowadzono ok. 800 konsultacji z mieszkańcami. W ich wyniku przygotowano i złożono 26 wniosków o dotację i 64 wnioski o płatność. Łączna kwota dotacji wyniosła ponad 1,12 mln zł. Program oferuje dofinansowanie wymiany starych i nieefektywnych źródeł ciepła zasilanych paliwem stałym na nowoczesne, spełniające najwyższe normy, takie jak np. węzeł cieplny, pompa ciepła, ogrzewanie elektryczne. Dofinansowanie można pozyskać również na przeprowadzenie niezbędnych prac termomodernizacyjnych budynku.
- W 2025 r. realizowano także udzielanie dotacji do wymiany nieefektywnych źródeł ogrzewania w zabudowie wielorodzinnej – w ramach **programu „Ciepłe Mieszkanie”**. Celem programu jest poprawa jakości powietrza oraz zmniejszenie emisji pyłów oraz gazów cieplarnianych poprzez wymianę źródeł ciepła i poprawę efektywności energetycznej w lokalach mieszkalnych znajdujących się w budynkach mieszkalnych wielorodzinnych, znajdujących się na terenie Miasta Gdańska. Zgodnie z podpisanymi dwoma umowami o dofinansowanie pomiędzy Wojewódzkim Funduszem Ochrony Środowiska i Gospodarki Wodnej (WFOŚiGW) w Gdańsku a Gminą Miasta Gdańska w programie Ciepłe Mieszkanie prowadzona jest pełna obsługa programu przez pracownika Wydziału Ekologii i Energetyki UMG. W 2025 r. udzielono ponad 500 telefonicznych i osobistych informacji o programie. Łącznie rozpatrzone 26 wniosków o dotację, 51 wniosków o płatność, podpisano 19 umów oraz złożono 11 wniosków o płatność do WFOŚiGW w Gdańsku na łączną kwotę ponad 450 tys. zł.
- W 2025 r. **Gdańskie Centrum Świadczeń (GCS)** kończyło realizację zadań związanych z wypłacaniem świadczeń takich jak: dodatek osłonowy, bon energetyczny oraz refundacja podatku VAT – paliwo gazowe, co wynikało z terminów ustaw definiujących te świadczenia.

**Cel szczegółowy III.7. Cyfrowa gmina i smart city****W zakresie e-usług oraz cyfrowych rozwiązań dla mieszkańców:**

- Realizowano działania związane z **wdrożeniem i stabilizacją systemu e-Doręczeń** w kluczowych systemach funkcjonujących w Urzędzie Miejskim oraz jednostkach organizacyjnych Gminy Miasta Gdańska. Prace obejmowały zarówno dostosowanie rozwiązań technicznych do zmieniających się wymogów prawnych, jak i wsparcie jednostek w dostosowaniu procesów organizacyjnych, co przyczyniło się do rozwoju elektronicznej obsługi korespondencji i dalszej cyfryzacji kontaktu administracji z mieszkańcami.
- Gdańskie Centrum Informatyczne przeprowadziło szereg inicjatyw mających na celu podniesienie standardów obsługi mieszkańców, skupiając się na **modernizacji istniejącego systemu kolejkowego** wykorzystywanego w punktach obsługi bezpośredniej mieszkańców. Wprowadzono nowoczesne rozwiązania technologiczne pozwalające na **rezerwację wizyty online oraz otrzymywanie powiadomień o nadchodzącej obsłudze**.
- W listopadzie 2025 r. poprawiono obsługę klienta w zakresie dokonywania zapłaty za płatności nieprzypisane (m.in. opłaty skarbowe i administracyjne). Przygotowano i **udostępniono klientom książeczki zawierające kody QR przypisane do poszczególnych rodzajów płatności**.
- Wprowadzono kolejne **elektroniczne formularze** dla usług świadczonych przez Gminę Miasta Gdańska. Formularze online umożliwiają mieszkańcom Gdańska inicjowanie i prowadzenie spraw urzędowych na odległość. W 2025 r. wprowadzono następujące formularze:
  - o wniosek o wydanie zaświadczenia o wysokości i okresie opłaty przekształceniowej;
  - o wniosek o jednorazową opłatę za przekształcenie;
  - o wpis do rejestru zwierząt podlegających ochronie na podstawie przepisów prawa Unii Europejskiej.
- Opracowano **plan działań na rzecz zapewnienia dostępności cyfrowej miejskich usług**. Plan zakłada m.in.: objęcie wsparciem grup mieszkańców szczególnie zagrożonych wykluczeniem cyfrowym, wdrożenie standardów dostępności cyfrowej we wszystkich miejskich jednostkach czy systemowe wprowadzenie edukacji dla dostępności cyfrowej.

- **Zmodernizowano podstronę internetową [www.gdansk.pl/oplaty](http://www.gdansk.pl/oplaty)**, która umożliwia dokonywanie opłat pojedynczo lub w formie tzw. multikoszyka. Udostępniono także deklarację dostępności strony internetowej. Celem działań jest zwiększenie udziału wpłat dokonywanych przez mieszkańców w formie elektronicznej.
- **Zmodernizowano „panel mieszkańca” na stronie internetowej [www.czystemiasto.gdansk.pl](http://www.czystemiasto.gdansk.pl)**. Panel umożliwia składanie w formie elektronicznej deklaracji o wysokości opłaty za gospodarowanie odpadami komunalnymi (GOK). W Panelu odświeżono szatę graficzną, jak również funkcje, które umożliwiają prostsze i szybsze składanie e-deklaracji. W 2025 r. wpłynęło 577 wniosków o dostęp do „panelu mieszkańca” oraz 2697 e-deklaracji.
- **Kontynuowano rozwój portalu Gdańskie Obiekty Noclegowe**, który cieszył się dużym zainteresowaniem przedsiębiorców. Aż 80% wniosków dotyczących zgłoszenia apartamentu, mieszkania lub domu letniskowego do ewidencji prowadzonej przez Prezydenta Miasta Gdańska zostało złożonych za jego pośrednictwem. Portal dostępny jest pod adresem [www.gdansk.pl/noclegi](http://www.gdansk.pl/noclegi) i umożliwia szybkie i wygodne dokonanie zgłoszenia bez konieczności wizyty w urzędzie.
- Przykładem usprawnień i podnoszenia jakości funkcjonowania usług publicznych jest **Gdańskie Centrum Kontakt (GCK)**. GCK stanowi jeden wspólny punkt kontaktu dla mieszkańców Gdańska, studentów, przedsiębiorców i osób odwiedzających miasto, z którym można się skontaktować za pomocą całodobowej infolinii, SMS-ów, czatu oraz mediów społecznościowych. W 2025 r. zarejestrowano ponad 115 tys. kontaktów z GCK, a pracownicy GCK odebrali łącznie ponad 78 tys. telefonów.
- Popularnym wśród użytkowników i innowacyjnym pod wieloma względami projektem jest **Gdańska Karta Mieszkańca (GKM)**. Dzięki niej mieszkańcy mogą korzystać z bogatej oferty miejskich instytucji oraz partnerów komercyjnych. W 2025 r. GKM miało **ponad 371 tys. osób, tj. o 19 tys. więcej niż rok wcześniej**. Dla użytkowników dostępna jest również aplikacja mobilna „Jestem z Gdańska”, oferująca pełną funkcjonalność plastikowej karty. W 2025 r. zarejestrowanych było już ponad 231 tys. użytkowników aplikacji mobilnej (o ponad 41 tys. więcej niż w 2024 r.). Gdańska Karta Mieszkańca oferuje szeroki wachlarz usług, np.:
  - aplikację do komunikacji międzysąsiedzkiej VILEO – bezpieczny komunikator skierowany do sąsiadów, dzięki któremu można wysłać wiadomość pod konkretny adres (jak list wrzucony do skrzynki) i bezpiecznie połączyć się z osobami, instytucjami oraz usługami w pobliżu swojego miejsca zamieszkania;
  - cyfrową wersję funkcjonującej Gdańskiej Karty Dużej Rodziny;
  - pełną obsługę komunikacji miejskiej w Gdańsku oraz ułatwienia w korzystaniu z niej dla osób z niepełnosprawnością i szczególnymi potrzebami, opłacanie postojów aut w strefach płatnego parkowania – w 2025 r. wprowadzono pakiet „bilety komunikacji miejskiej – System FALA”;
  - funkcje związane z rozliczaniem podatków i opłatami lokalnymi;
  - głosowanie na projekty BO;
  - rejestrację zgłoszeń do GCK;
  - funkcjonalność karty bibliotecznej, umożliwiającej korzystanie ze wszystkich filii Wojewódzkiej i Miejskiej Biblioteki Publicznej.
- Przykładem tego, że starania w kierunku tworzenia nowoczesnego i innowacyjnego miasta przynoszą wymierne efekty, jest **system danych przestrzennych GeoGdańsk**. Portal mapowy nie tylko ułatwia mieszkańcom dostęp do kluczowych informacji o mieście, ale też wspiera transparentność i partycypację społeczną. W GeoGdańsku sukcesywnie rozwijany jest zakres dostępnych warstw danych oraz narzędzi analitycznych wspierających użytkowników. **GeoGdańsk to wspólne źródło rzetelnych danych przestrzennych**, które opiera się na ich szerokim udostępnianiu oraz odpowiedzialności po stronie gospodarzy danych. Portal odnotowuje średnio blisko 1 tys. odwiedzin dziennie. Z kolei jego wewnętrzna wersja, wspierająca codzienną pracę pracowników Gminy Miasta Gdańska, osiągnęła w 2025 r. ponad 58 tys. logowań. W 2025 r. portal wzbogacił się o ponad 120 nowych warstw tematycznych, a użytkownicy wygenerowali łącznie ponad 35 tys. dokumentów. W 2025 r. w GeoGdańsku m.in.:

- rozszerzono zakres **danych o obszary dotyczące zieleni i energetyki**;
- przygotowano interaktywną „**geoankietę**” w ramach konsultacji społecznych stacji dla **Systemu MEevo w Gdańsku** - geoankieta umożliwiła bezpośrednie powiązanie opinii mieszkańców ze wskazaniem konkretnych przestrzeni miejskich;
- rozwijano dedykowaną **aplikację GADUA** dla Wydziału Urbanistyki i Architektury UMG, rozszerzając ją o nowe funkcjonalności;
- uruchomiono środowisko mobilne narzędzia, co umożliwiło **wdrożenie aplikacji do inwentaryzacji i diagnostyki drzew**. Aplikacja umożliwia dodawanie fotografii, odpowiednich informacji o lokalizacji, a także pozwala na analizę kontekstową (zestawienie z innymi danymi np. ortofotomapą lub mapą własności gruntów). Rozwiązanie usprawnia pracę inspektorów oceniających miejski drzewostan, zwiększając efektywność i dokładność prac w terenie.
- Od 2014 r. Gdańsk realizuje **politykę otwartości**, która ma służyć budowaniu relacji między samorządem a mieszkańcami i partnerami społeczno-gospodarczymi opartych na takich wartościach, jak transparentność, zaufanie i dialog. Zasoby danych są udostępniane w uporządkowanych formatach ułatwiających ich ponowne wykorzystanie. W ramach projektu „Gdańsk w Liczbach” udostępniane są liczne zbiory danych o miejskiej demografii, gospodarce, turystyce czy aktywności obywatelskiej również w formie graficznej. W 2025 r. kontynuowano prace dotyczące aktualizacji zbiorów danych.
- Modelowym przykładem projektu z obszaru smart city są „**Otwarte dane ZTM w Gdańsku**”, zawierające bieżące informacje o funkcjonowaniu komunikacji miejskiej. Zainteresowani mogą poznać pozycję GPS gdańskich autobusów i tramwajów, aktualne rozkłady jazdy, estymowany czas przyjazdu na przystanek, listę tras, położenie biletomatów. Dane te są wykorzystywane przez liczne strony i aplikacje udostępniające informacje dla podróżujących komunikacją miejską. W 2025 r. m.in. przeniesiono dane na szybszy serwer chmurowy, wprowadzono szereg usprawnień na rzecz dostępności (np. możliwość interaktywnego powiększania mapy wg potrzeb i oznaczenia przystanków niedostosowanych dla osób poruszających się na wózkach inwalidzkich), a także wprowadzono opcję śledzenia pojazdów z poziomu wirtualnej tablicy – po kliknięciu na wybrany pojazd na tablicy wirtualnej, użytkownik jest przenoszony na aktualną pozycję pojazdu znajdującego się na trasie.

Więcej informacji na temat „Otwartych danych ZTM w Gdańsku” zamieszczono w opisie celu szczegółowego **III.3. Zwiększenie atrakcyjności transportu publicznego** na s. 251.



- W 2025 r. **usprawniono także stronę internetową ZTM** – poprawiono czytelność informacji ostrzegających o planowanych zmianach w rozkładach jazdy, a także informacji z Centrali Ruchu o bieżącej sytuacji komunikacyjnej. Wdrożono również elektroniczny Punkt Obsługi Klienta (ePOK). Na dedykowanej podstronie internetowej [www.ztm.gda.pl/epok](http://www.ztm.gda.pl/epok) pasażerowie mogą znaleźć wszystkie najważniejsze informacje w tym: dane kontaktowe do Centrali Ruchu, informacje o biletach, mapę Tram&Bus Online oraz formularze do zgłaszania braków i zniszczeń informacji rozkładowych na przystankach, czy formularz reklamacji za nałożony mandat za jazdę bez ważnego biletu.
- W 2025 r. **kontynuowano działania usprawniające System FALA**. Opracowano i wdrożono nową funkcjonalność dla falomatów oraz czytników kart w pojazdach umożliwiającą wgrywanie i wyświetlanie dowolnych komunikatów, w tym treści instruktażowych oraz reklamowych. Przeprowadzono także akcję zachęcającą mieszkańców Gdańska do dodania pakietu Systemu FALA w Gdańskiej Karcie Mieszkańca. Dzięki tej funkcjonalności, mieszkańcy mogą kupować bilety w aplikacji GKM. Do końca 2025 r. połączono ponad 31 tys. kont użytkowników i zamówiono blisko 13 tys. nowych kart FALA.
- **Gdański Urząd Pracy (GUP) oferował szeroki wachlarz rozwiązań cyfrowych** takich jak:
  - **portal edumapa.com** – Centrum Rozwoju Talentów GUP prowadzi kompleksowy i interaktywny informator dotyczący wyboru ścieżki edukacyjno-zawodowej. Portal prezentuje pełną ofertę edukacyjną szkół ponadpodstawowych z Gdańska, powiatu gdańskiego, Sopotu i Gdyni, a także uczelni z Trójmiasta;

- **aplikacja mobilna Ergon** – aplikacja jest podzielona na dwie części: otwartą oraz zamkniętą, z której korzystać mogą wyłącznie zarejestrowane w GUP osoby bezrobotne. W całym 2025 r. aplikację zainstalowano na urządzeniach mobilnych łącznie 3,1 tys. razy. Ponadto przeprowadzono dwie aktualizacje aplikacji, które obejmowały m.in. rozwiązania zwiększające dostępność usługi dla osób z niepełnosprawnościami, a także wprowadzenie modułu pozwalającego na weryfikację stanu realizacji wniosku o udzielenie wsparcia w ramach KFS. W marcu 2025 r. aplikacja mobilna znalazła się w finale popularnego, ogólnopolskiego plebiscytu Mobile Trends Awards. Ergon był nominowany w kategorii Działania prospołeczne/CSR w obszarze mobilnym;
- **platforma jobmapa.pl** – serwis internetowy GUP umożliwiający przeglądanie ofert zatrudnienia na interaktywnej mapie. W 2025 r. serwis został rozbudowany o szereg nowych funkcjonalności. Jedną z najważniejszych było wprowadzenie ofert pracy zdalnej, zgłaszanych do urzędów pracy z terenu całego kraju, które stanowią atrakcyjną alternatywę dla osób poszukujących elastycznych form zatrudnienia. Od marca 2025 r. użytkownicy serwisu mogą również zapoznawać się z ofertami pracy pochodzącymi z państw członkowskich UE. Nowością są też oferty skierowane do mieszkańców Trójmiasta, którzy ukończyli 60. rok życia oraz osób z niepełnosprawnościami.
- W 2025 r. Pomorska Specjalna Strefa Ekonomiczna wraz z partnerami realizowała **projekt Pomeranian Digital Innovation Hub (PDIH)**. Projekt ma na celu wspieranie mikro, małych i średnich przedsiębiorstw w procesie cyfrowej transformacji. W 2025 r. PDIH zapewniał przedsiębiorstwom wsparcie na różnych etapach cyfryzacji – od audytów poziomu digitalizacji i szkoleń, przez demonstracje technologii i pilotażowe wdrożenia, po pomoc w pozyskiwaniu finansowania oraz wsparcie prawne. Hub specjalizuje się m.in. w obszarach Przemysłu 4.0, robotyzacji, sztucznej inteligencji (AI), technologii VR/AR oraz cyberbezpieczeństwa, ze szczególnym uwzględnieniem branży morskiej. Działania projektu będą kontynuowane w 2026 r.
- Hevelianum kontynuowało **Gdański Program Profilaktyki Uzależnień Cyfrowych – ProfiKultura**. W ramach każdego zajęcia edukacyjnych dla grup szkolnych oraz wydarzeń w Hevelianum prowadzona jest dyskusja na temat równowagi cyfrowej w życiu człowieka oraz sposobów zapobiegania uzależnieniu cyfrowemu. W 2025 r. w programie wzięło udział ponad 23 tys. osób.
- Gdańska Fundacja Przedsiębiorczości kontynuowała **projekt Digi-Inclusion – międzynarodowy projekt, którego celem jest zmniejszenie wykluczenia społecznego poprzez eliminowanie przepaści cyfrowej**, która stanowi istotną barierę dla wielu osób w dostępie do edukacji, pracy i życia społecznego. Projekt realizowany był przez zespół międzynarodowych partnerów. W 2025 r. gdański zespół projektowy zorganizował sześć spotkań Lokalnej Grupy URBACT (ULG), które pozwoliły na wymianę doświadczeń i najlepszych praktyk, a także wzięły udział w trzech międzynarodowych spotkaniach partnerskich. Dodatkowo w 2025 r. przedstawiciele ULG wzięli udział w pikniku seniora, targach pracy i aktywności senioralnej. Zorganizowano także wydarzenie, podczas którego seniorzy testowali aplikację Gdańskiego Centrum Kontaktów.

#### W zakresie rozwoju cyfrowej administracji oraz narzędzi cyfrowych do zarządzania miastem:

- Gdańskie Centrum Informatyczne (GCI) w 2025 r. kontynuowało **proces standaryzacji informatycznej w Gminie Miasta Gdańska**. Wspólną obsługą informatyczną objęto kolejną jednostkę organizacyjną – Gdański Ośrodek Zdrowia Psychicznego. Prowadzono również działania przygotowawcze związane z przejściem do wspólnej obsługi informatycznej (od 1 stycznia 2026 r.) dwóch kolejnych jednostek organizacyjnych – Gdańskiego Ogrodu Zoologicznego oraz Gdańskiego Zarządu Zieleni.
- GCI kontynuowało również realizację działań wynikających z zawartej w 2024 r. **umowy na wdrożenie systemu SIEM/SOAR**, przeznaczonego do wykrywania, korelacji i analizy incydentów bezpieczeństwa oraz do automatycznego reagowania na wykryte zdarzenia w jednostkach organizacyjnych miasta obsługiwanych przez GCI. Celem projektu jest podniesienie poziomu bezpieczeństwa teleinformatycznego Gminy. Realizacja projektu przyczynia się do zwiększenia bezpieczeństwa świadczonych usług publicznych, a wdrażany system stanowi fundament spójnego systemu zarządzania cyberbezpieczeństwem na obszarze gminy.

- 8 grudnia 2025 r. Gmina Miasta Gdańska przystąpiła do **Bałtyckiego Paktu Bezpieczeństwa** i w ramach swojego wkładu w realizację tej inicjatywy zaplanowano utworzenie lokalnego centrum cyberbezpieczeństwa.
- Gdańskie Centrum Informatyczne opracowało koncepcję utworzenia **lokalnego centrum cyberbezpieczeństwa** dla Gminy Miasta Gdańska. Koncepcja zakłada powierzenie GCI roli koordynatora działań w zakresie cyberbezpieczeństwa oraz wsparcia jednostek organizacyjnych Gminy. W koncepcji określono zakres podmiotowy jednostek objętych wsparciem, katalog usług cyberbezpieczeństwa świadczonych przez GCI oraz niezbędne zmiany organizacyjne umożliwiające realizację nowych zadań. Dodatkowo oszacowano potrzeby w zakresie rozbudowy systemów informatycznych monitorujących bezpieczeństwo oraz koszty związane z wdrożeniem i funkcjonowaniem lokalnego centrum cyberbezpieczeństwa.
- Kontynuowano działania wspierające **rozwój kompetencji cyfrowych pracowników Urzędu Miejskiego (UMG) i jednostek organizacyjnych**, które przyczyniły się do wzrostu efektywności pracy.
- Kontynuowano prace nad **Gdańskim Systemem Monitoringu Wskaźników**. W 2025 r. przeprowadzono pilotaż i wstępne wdrażanie Systemu, który pozwala na gromadzenie i wizualną prezentację danych monitorujących najważniejsze strategiczne wskaźniki miejskie (KPI).
- W 2025 r. w **Wydziale Finansowym UMG realizowano szereg działań usprawniających procesy i służących poprawie efektywności pracy**:
  - kontynuowano **proces doskonalenia metody raportowania i analizy danych finansowych**. Stworzono pulpit sprawozdawczy dla referatów dochodowych Wydziału Finansowego UMG zintegrowany z bazą danych systemu księgowego OTAGO;
  - zautomatyzowano tworzenie **comiesięcznych zestawień tzw. bilansów cząstkowych** w podsystemach dziedziny OTAGO;
  - zautomatyzowano **przekazywanie pism z systemu Odpady w Gminie** (systemu dziedziny wspierającego zarządzanie odpadami) bezpośrednio do systemu EZD, co ma na celu usprawnienie pracy w zakresie obsługi dokumentów;
  - zautomatyzowano **wysyłkę korespondencji za pomocą e-Doręczeń**, w tym automatyczną weryfikację PURDE, co umożliwia generowanie i przekazywanie pism bezpośrednio z systemów windykacyjnych oraz automatyczne wczytywanie zwrotnego potwierdzenia odbioru (ZPO);
  - włączono Wydział Finansowy do **środowiska pracy grupowej, które umożliwia automatyzację i robotyzację procesów** wspierających sporządzanie zestawień analitycznych, tworzenie i korekty harmonogramu wydatków, co usprawni proces rozliczania dotacji oraz nadzór nad terminowością działań windykacyjnych;
  - realizowano budowę **nowej hurtowni danych w technologii Microsoft Fabric**, która umożliwia dostosowywanie do aktualnych i przyszłych potrzeb użytkowników. Kluczowym elementem tego projektu jest również rozwój kompetencji analitycznych oraz szkolenie użytkowników biznesowych, żeby zapewnić pełne wykorzystanie potencjału systemu.
- Również **Gdańskie Centrum Usług Wspólnych (GCUW)** może się pochwalić szerokim wachlarzem realizowanych działań w 2025 r.:
  - odebrano **aplikację E-sklep, która umożliwia standaryzację i automatyzację procesu zamówień oraz lepsze planowanie wykorzystania zakupów i usług**. Aplikacja pomaga efektywnie zarządzać środkami finansowymi przeznaczonymi na bieżące wydatki, m.in. w jednostkach oświatowych, zapewnia lepszy nadzór nad realizacją budżetu oraz wspiera planowanie finansowe w dłuższej perspektywie;
  - **rozwijano narzędzia wspierające zarządzanie danymi i procesami finansowymi** w jednostkach oświatowych, których celem jest automatyzacja weryfikacji danych oraz ujednoczenie sposobu ich przetwarzania. Pozwoli to na ograniczenie nakładu pracy pracowników, poprawę jakości danych oraz usprawnienie kontroli poprawności i spójności informacji, w tym również poprzez automatyzację rozliczeń kosztów, takich jak media;

- w ramach **projektu InnoCUW GDN** zrealizowano zakup serwera, wdrożenie systemu do zarządzania domeną oraz szkolenie z zakresu bezpieczeństwa systemów;
- kontynuowano **proces przejmowania obsługi IT w przedszkolach**. Proces obejmuje konfigurację sprzętu, utrzymanie infrastruktury, modernizację sieci oraz opracowanie instrukcji dla jednostek. Zakończenie pierwszego etapu procesu planowane jest do połowy 2026 r.
- **wdrożono w jednostkach oświatowych zintegrowany system** obejmujący moduły „iOpłaty EDU” oraz „Stołówka/Magazyn”. Od września system usprawnia rozliczenia oraz organizację żywienia. Dzięki integracji z aplikacją mobilną rodzice mogą zgłaszać nieobecności dzieci, monitorować należności, dokonywać płatności online oraz przeglądać jadłospisy. System „stołkówkowy” umożliwia planowanie posiłków, analizę wartości odżywczych, oznaczanie alergenów oraz prowadzenie dokumentacji zgodnej z HACCP. W okresie czerwiec–wrzesień przeprowadzono 15 szkoleń dla pracowników 130 jednostek oświatowych, przygotowano materiały instruktażowe oraz zapewniono bieżące wsparcie techniczne i merytoryczne.
- **Gdański Zarząd Zieleni (GZZ) wdrożył aplikację Field Maps** do zbierania i aktualizacji danych przestrzennych w celu systemowej inwentaryzacji drzewostanu. Dzięki aplikacji zinwentaryzowano 10 tys. drzew w pasach drogowych, 5 tys. drzew na Cmentarzu Srebrzysko, a 1 tys. drzew w Parku Oliwskim zostało objętych aktualizacją inwentaryzacji. Celem wdrożenia narzędzia jest utworzenie spójnej i aktualnej bazy danych o drzewostanie miejskim, poprawa planowania pielęgnacji, diagnostyki i ochrony drzew, a także usprawnienie pracy służb merytorycznych i zwiększenie efektywności zarządzania zielenią miejską.
- Wydział Ekologii i Energetyki UMG wdrożył **Bazę Zarządzania Mediami**. Baza służy do automatycznego pobierania dokumentów finansowych, przeprowadzania analizy dokumentów oraz wysyłki faktur do jednostek podległych.
- Cyfrowa Gmina i założenia Smart City to także **rozwój systemów zarządzania danymi oraz wykorzystywanie danych na potrzeby podnoszenia trafności podejmowanych decyzji**. Szereg jednostek i spółek miejskich wpisuje się w realizację koncepcji Smart City działaniami:
  - w Gdańskich Wodociągach (GdW) prowadzono **monitoring sieci wodociągowej**. Podział sieci na 46 sektorów służących bilansowaniu wody dostarczanej i sprzedawanej odbiorcom pozwala na wskazywanie obszarów z prawdopodobnymi wyciekami. W 2025 r. wykryto siedem przecieków. Zapobiegło to utracie nawet 425 tys. m<sup>3</sup> wody w ujęciu rocznym, co stanowi ok. 1,5% rocznej ilości wody włączanej do sieci wodociągowej;
  - GdW **monitorowały także stan sieci kanalizacji sanitarnej** za pomocą monitoringu CCTV sieci, a także kontrolami włączeń kanalizacji deszczowej do kanalizacji sanitarnej metodą zadymiania. W 2025 r. skontrolowano 3880 lokalizacji i wykryto 41 nielegalnych miejsc odprowadzania wód opadowych do kanalizacji sanitarnej;
  - Gdańska Infrastruktura Wodno-Kanalizacyjna (GIWK) kontynuowała **rozbudowę systemu monitorowania jakości i ilości zasobów wodnych oraz wody ujmowanej**:
    - wybudowano dodatkowe dwa piezometry obserwacyjne w strefie ochronnej ujęcia wody „Dolina Radości” oraz kontynuowano prace projektowe dla dodatkowych dwóch piezometrów w strefie ochronnej ujęcia wody „Osowa”,
    - kontynuowano prowadzenie monitoringu wód podziemnych w zakresie pomiarów zwierciadła wody i badań fizykochemicznych na obszarze Gdańska. Stan wód monitorowano w 124 studniach na terenie komunalnych ujęć wody oraz w 144 otworach obserwacyjnych (piezometrach) zlokalizowanych w granicach wyznaczonych stref ochronnych ujęć. W niektórych obszarach, w rejonie stref ochronnych ujęć wody Czarny Dwór i Zaspą oraz Lipce, potwierdzono występowanie historycznych zanieczyszczeń pochodzenia antropogenicznego;
  - GIWK kontynuował **prace projektowe dla zadania pn. „Gdański systemu monitorowania i prognozowania zagrożeń w wodach podziemnych”**. Celem projektu jest szczegółowe rozpoznanie stanu wód podziemnych, rozbudowa sieci obserwacyjnej, stworzenie narzędzi pozwalających na weryfikowanie bieżących problemów oraz prognozowanie zachodzących zmian w środowisku gruntowo-wodnym na terenie Śródmieścia.

- za pomocą infrastruktury **fundacji ARMAG** prowadzono także **automatyczny monitoring stanu zanieczyszczenia powietrza atmosferycznego** – ciągłe pomiary zanieczyszczeń powietrza i parametrów meteorologicznych prowadzone są na sześciu stacjach. Pomiary z czterech stacji dostępne są na portalu Głównego Inspektoratu Ochrony Środowiska.
- Dodatkowo **Grupa GPEC kontynuowała koncepcję rozwoju Inteligentnego Węzła**. Rozwój narzędzi służących do sterowania oraz monitoringu Inteligentnego Węzła oraz podjęcie współpracy z nowymi klientami skutkowało ponad 220 węzłami objętymi tą usługą (część jest jeszcze w trakcie realizacji). Zdalny monitoring pozwolił na wykrycie aż 76% zgłoszeń przed interwencją klienta. Nowoczesna, opomiarowana sieć ciepłownicza pozwala na zdalne zarządzanie przesyłem ciepła oraz skutecznie wpływa na ograniczanie strat w przesył ciepła.

## WSKAŹNIKI STRATEGICZNE I PROGRAMOWE

## Wybrane wskaźniki Strategii Rozwoju Miasta realizowane przez Program Rozwoju Dostępne Miasto

Wskaźnik	Jednostka	Wartość bazowa	2022	2023	2024	2025	2030 (wartość docelowa)
ZM.1 Emisja gazów cieplarnianych (CO <sub>2</sub> ) <i>Źródło: Wydział Ekologii i Energetyki UMG.</i>	Mg	2 959 793 (2022 r.)	2 959 793	b.b.	b.b.	b.b.	2 071 855
ZM.4 Moc instalacji OZE <i>Źródło: Wydział Ekologii i Energetyki UMG.</i>	MW	16 (2020 r.)	37,9	64,3	64,4	90,3	90,0
WM.1 Liczba mieszkańców Gdańska <i>Źródło: Bank Danych Lokalnych GUS.</i>	os.	486 271* (2021 r.)	486 345	487 371	488 651	489 328	500 000
WM.3 Odsetek mieszkańców angażujących się w działania na rzecz rozwoju miasta <i>Źródło: Badanie „Barometr opinii mieszkańców”.</i>	%	20% (2021 r.)	21%	32%	28%	35%	30%
WM.4 Odsetek mieszkańców pozytywnie oceniających swój stan zdrowia <i>Źródło: Badanie „Jakość życia w Gdańsku”.</i>	%	66% (2019 r.)	b.b.	60%	b.b.	59%	76%
DM.1 Udział podróży pieszych, rowerowych, hulajnogami i komunikacją miejską w ogólnej liczbie podróży w mieście <i>Źródło: Gdańskie Badania Ruchu.</i>	%	58,8% (2016 r.)	57,2%	b.b.	b.b.	b.b.	65,0%
DM.2 Relacja średniego czasu podróży komunikacją miejską względem podróży samochodem osobowym <i>Źródło: Zarząd Transportu Miejskiego w Gdańsku.</i>	%	174% (2022 r.)	174%	182%	177%	176%	150%
DM.3 40 przestrzeni publicznych**, które zostaną zrealizowane, przebudowane, wyremontowane lub odnowione <i>** m.in. parki, place, ciągi piesze, bulwary, promenady</i> <i>Źródło: Dyrekcja Rozbudowy Miasta Gdańska, Gdański Zarząd Zieleni (wcześniej jako: Gdański Zarząd Dróg i Zieleni), Wydział Projektów Inwestycyjnych UMG.</i>	szt.	• (2021 r.)	6	16	25	38	40
DM.4 Liczba ofiar śmiertelnych w wypadkach drogowych <i>Źródło: Biuro Zarządzania Ruchem Drogowym UMG.</i>	os.	12 (2021 r.)	8	6	9	7	0

Wskaźnik	Jednostka	Wartość bazowa	2022	2023	2024	2025	2030 (wartość docelowa)
IM.4 Udział usług realizowanych przez Urząd Miejski w Gdańsku i jednostki budżetowe miasta Gdańska dostępnych w formie cyfrowej <i>Źródło: Gdańskie Centrum Informatyczne (wcześniej jako Biuro Informatyki UMG).</i>	%	30% (2022 r.)	30%	32%	48%*	53%	85%

b.d. – brak danych, b.b. – brak badania

\* - korekta w stosunku do opublikowanej wcześniej wartości

• - wskaźnik liczony narastająco od roku bazowego

### Wskaźniki Programu Rozwoju Dostępne Miasto

Wskaźnik	Jednostka	2022 (wartość bazowa)	2023	2024	2025	2026 (wartość docelowa)	2030 (wartość docelowa)
III.1.a Długość wybudowanych, zmodernizowanych i wyremontowanych ciągów pieszych <i>Źródło: Zarząd Transportu Miejskiego w Gdańsku.</i>	km	•	17,6	40,2	63,1	87,0	175,0
III.1.b Liczba sygnalizacji świetlnych zoptymalizowanych pod kątem priorytetu pieszego <i>Źródło: Biuro Zarządzania Ruchem Drogowym UMG.</i>	szt.	•	24	44	52	18	36
III.2.a Długość wybudowanej i zmodernizowanej infrastruktury rowerowej <i>Źródło: Zarząd Transportu Miejskiego w Gdańsku.</i>	km	•	3,7	9,8	15,0	18,0	78,0
III.2.b Liczba nowych lub zmodernizowanych miejsc postojowych dla rowerów <i>Źródło: Zarząd Transportu Miejskiego w Gdańsku.</i>	szt.	•	96	1 296	1 946	2 000	4 000
III.2.c Liczba osób biorących udział w kampaniach promujących dojazdy rowerem do pracy i szkoły <i>Źródło: Zarząd Transportu Miejskiego w Gdańsku.</i>	os.	41 662	44 208	46 417	45 889	42 000	42 000
III.3.a Prędkość komunikacyjna tramwajów <i>* nastąpiła korekta wartości.</i> <i>Źródło: Zarząd Transportu Miejskiego w Gdańsku.</i>	km/h	17,00*	17,20	17,40	17,20	18,25	19,00

Wskaźnik	Jednostka	2022 (wartość bazowa)	2023	2024	2025	2026 (wartość docelowa)	2030 (wartość docelowa)
<b>III.3.b Długość wybudowanej i zmodernizowanej infrastruktury transportu publicznego (trasy tramwajowe, kolejowe, buspasy)</b> <i>Źródło: Zarząd Transportu Miejskiego w Gdańsku, Biuro Zarządzania Ruchem Drogowym UMG, Biuro Rozwoju Gdańska.</i>	km	•	2,0	6,5	9,3	15,0	47,0
<b>III.3.c Odsetek autobusów zeroemisyjnych</b> <i>Źródło: Gdańskie Autobusy i Tramwaje.</i>	%	1,2%	8,2%	12,0%	12,1%	24,8%	48,9%
<b>III.4.a Długość wybudowanych, zmodernizowanych i wyremontowanych ulic</b> <i>Źródło: Gdański Zarząd Dróg (wcześniej jako: Gdański Zarząd Dróg i Zieleni).</i>	km	•	10,3	19,9	33,1	40,0	80,0
<b>III.4.b Odsetek ulic objętych Strefami Płatnego Parkowania (SPP) i Strefami Ograniczonego Dostępu (SOD)</b> <i>Źródło: Biuro Zarządzania Ruchem Drogowym UMG.</i>	%	7,2%	7,2%	9,4%	9,4%	9,5%	10,0%
<b>III.4.c Powstanie Strefy Czystego Transportu</b> <i>Źródło: Zarząd Transportu Miejskiego w Gdańsku.</i>	szt.	0	0	0	0	0	1
<b>III.5.a Liczba ciężko rannych niechronionych uczestników ruchu w wypadkach drogowych w Gdańsku</b> <i>Źródło: Biuro Zarządzania Ruchem Drogowym UMG.</i>	os.	43	40	53	55	0	0
<b>III.5.b Liczba szkół objętych strefą uspokojonego ruchu*</b> <i>*dotyczy szkół objętych tzw. szkolną strefą uspokojonego ruchu w oparciu o wykonane wcześniej audyty szkół oraz ich bezpośredniego otoczenia.                      Źródło: Biuro Zarządzania Ruchem Drogowym UMG.</i>	szt.	7	27	27	27	20	40
<b>III.6.a Udział własnej produkcji energii elektrycznej względem zużycia w zasobach GMG</b> <i>Źródło: Wydział Ekologii i Energetyki UMG.</i>	%	4,0%	13,1%*	13,4%	62,4%	30,0%	100,0%
<b>III.6.b Liczba instalacji odnawialnych źródeł energii w zasobach miejskich</b> <i>Źródło: Wydział Ekologii i Energetyki UMG.</i>	szt.	3	5	19	56	10	100
<b>III.6.c Liczba zmodernizowanych nieefektywnych źródeł ciepła</b> <i>Źródło: Wydział Ekologii i Energetyki UMG.</i>	szt.	•	309	609	882	3 500	5 000

Wskaźnik	Jednostka	2022 (wartość bazowa)	2023	2024	2025	2026 (wartość docelowa)	2030 (wartość docelowa)
III.6.d Liczba zmodernizowanych energetycznie budynków <i>Źródło: Wydział Ekologii i Energetyki UMG.</i>	szt.	•	18	34	58	20	90
III.7.a Liczba użyć cyfrowych usług publicznych przez mieszkańców, <i>Źródło: Wydział Kadr i Organizacji UMG.</i>	szt.	100 000	130 000	96 694	142 426	110 000	130 000

\* - korekta w stosunku do opublikowanej wcześniej wartości

• - wskaźniki liczone narastająco od 2022 r.



**INNOWACYJNE**

MIASTO



# INWESTYCJE

Innowacyjne Miasto

## Terminal kontenerowy T3

uruchomiono nowoczesny terminal T3, który umożliwia obsługę największych statków kontenerowych na świecie. Obejmuje nabrzeże o długości 717 m i głębokości 17,5 m



Fot.: Piotr Wittman / gdansk.pl

Wybrane  
informacje  
2025 r.

Fot.: P. Wittman / www.gdansk.pl



## Rozbudowa kompleksu AmberExpo

we wrześniu 2025 r. oddano do użytkowania halę „D”. Nowy obiekt został wyposażony w rozwiązania usprawniające organizację wydarzeń



Mat.: Urząd Miejski w Gdańsku

## Nowy Port 2030+

w październiku zawarto umowę o partnerstwie publiczno-prywatnym w Nowym Porcie. Koszt przedsięwzięcia wyniesie 1,38 mld zł brutto (210,8 mln zł na cele publiczne)



Fot.: G. Mehring / www.gdansk.pl

## Remont Długiego Pobrzeża

zakończono kompleksową przebudowę na odcinku od Mostu Zielonego do Targu Rybnego (ok. 500 m). Zakres obejmował m.in. wzmocnienie konstrukcji nabrzeża, a także przebudowę infrastruktury technicznej

**104 088**

liczba podmiotów  
gospodarczych  
zarejestrowanych  
w Gdańsku



źródło: Główny Urząd Statystyczny

**7,4 mln**

pasażerów  
w porcie lotniczym  
w Gdańsku



źródło: Port Lotniczy Gdańsk  
im. Lecha Wałęsy

**2,8 mln TEU**

przeładunki  
kontenerów  
w porcie morskim  
w Gdańsku



źródło: Port Morski Gdańsk

**10 599 zł brutto**

przeciętne miesięczne  
wynagrodzenie  
w sektorze  
przedsiębiorstw



źródło: Biuro Rozwoju Gdańska

**10**

uchwalonych  
miejscowych planów  
zagospodarowania  
przestrzennego



źródło: Biuro Rozwoju Gdańska

**235 tys.**

turystów  
i mieszkańców  
odwiedziło  
Muzeum  
Bursztynu



źródło: Muzeum Gdańska

**18 tys.**

uczestników  
festiwalu Inside  
Seaside



źródło: Międzynarodowe Targi Gdańskie

**19,4 tys.**

sprzedanych  
pakietów  
w Karcie Turysty



źródło: Gdańska Organizacja Turystyczna

**G**dańsk to innowacyjne, otwarte, dynamicznie rozwijające się miasto, którego walory gospodarcze doceniają zarówno krajowi, jak i zagraniczni inwestorzy. Na atrakcyjność Gdańska składa się wiele czynników, wśród których wymienić można atuty związane z położeniem miasta, terenami inwestycyjnymi, przestrzeniami publicznymi czy silnie zakorzenionym aspektem kulturalnym.

**Program Rozwoju Innowacyjne Miasto** koncentruje się na budowaniu nowoczesnej gospodarki i wysokiej jakości życia mieszkańców Gdańska. Obejmuje działania związane z rozwojem rynku pracy, inwestycji (w tym parków produkcyjno-przemysłowych i wielofunkcyjnych ośrodków usługowych), wsparciem portów morskiego i lotniczego oraz promocją gospodarczą. Istotne znaczenie mają także zasoby kadrowe, zaplecze podwykonawcze, oferta usług dla biznesu oraz obecność w regionie silnych ośrodków naukowo-badawczych reprezentowanych przez uczelnie i instytucje otoczenia biznesu. Niezbędnym elementem są również dostępne dla wszystkich przestrzenie publiczne. Rozwój miasta do wewnątrz oraz tworzenie miasta kompaktowego to kluczowe idee przyświecające rozwojowi przestrzeni w Gdańsku. Program kładzie nacisk na kulturę jako motor rozwoju gospodarczego – wzmacniając ofertę kulturalną i wspierając twórców. Gdańsk to także jedna z najczęściej wybieranych destynacji turystycznych w Polsce, istotne jest jednak takie kształtowanie turystyki, aby nie odbywała się ona kosztem jakości życia mieszkańców. Ważny aspekt stanowi zrównoważenie i maksymalne zminimalizowanie negatywnego wpływu turystyki na środowisko naturalne oraz kulturę lokalną, przy jednoczesnym generowaniu możliwości zatrudnienia mieszkańców i wpływów dla lokalnej gospodarki.

#### Cele szczegółowe Programu Rozwoju Innowacyjne Miasto:

- IV.1. Rozwój innowacyjnej, konkurencyjnej i opartej na wiedzy gospodarki
- IV.2. Wzmocnienie marki gospodarczej i atrakcyjności inwestycyjnej Gdańska
- IV.3. Odpowiedzialny rozwój przestrzenny miasta
- IV.4. Wzmocnienie roli kultury w rozwoju miasta
- IV.5. Dbłość o zabytki oraz promocja dziedzictwa
- IV.6. Równoważenie turystyki i wsparcie przemysłu spotkań oraz czasu wolnego w mieście

#### POWIĄZANIE Z CELAMI ZRÓWNOWAŻONEGO ROZWOJU ONZ

Gdańsk na poziomie lokalnym wspiera wdrażanie Agendy 2030 ONZ i adaptuje Cele Zrównoważonego Rozwoju, które tworzą uniwersalną ramę do budowania sprawiedliwych, nowoczesnych i odpornych miast. Program Rozwoju Innowacyjne Miasto powiązany jest przede wszystkim z celami:



## POLITYKI, PROGRAMY I STRATEGIE REALIZOWANE W ZAKRESIE PROGRAMU ROZWOJU

Działania rozwojowe miasta wykraczają poza ramy przyjętych polityk, strategii, programów i innych dokumentów niższego rzędu, uchwalanych w obszarach, w których istniała potrzeba doprecyzowania priorytetów lub wzmocnienia koordynacji. Dokumenty te wpisują się w założenia Strategii Rozwoju Miasta i są możliwe do powiązania z przynajmniej jednym celem szczegółowym określonym w Programach Rozwoju. Odgrywają one przy tym przekrojową rolę, systematyzując kierunki interwencji i stanowiąc odniesienie do dalszego planowania rozwoju.

W 2025 r. **Program Rozwoju Innowacyjne Miasto** był realizowany przez następujące polityki/programy/strategie:

1. Miejski Program Promocji Zatrudnienia oraz Aktywizacji Lokalnego Rynku Pracy na 2025 r.;
2. Studium uwarunkowań i kierunków zagospodarowania przestrzennego miasta Gdańska;
3. Gminny Program Rewitalizacji miasta Gdańska na lata 2017-2030;
4. Studium Lokalizacji Obiektów Wysokościowych (SLOW);
5. Gminny Program Opieki nad Zabytkami Miasta Gdańska na lata 2024–2027.

Poniższa tabela zawiera wykaz powiązań polityk, strategii lub programów z celami szczegółowymi Programu Rozwoju Innowacyjne Miasto. **Kolorem zielonym** oznaczone zostały powiązania bezpośrednie, gdy dokument określa działania przyczyniające się wprost do realizacji celu szczegółowego, a **kolorem niebieskim** – powiązania pośrednie, gdy wpływ jest szerszy, a dokument oddziałuje na różne obszary funkcjonowania miasta.

*Polityki/programy/strategie realizujące cele szczegółowe*

LP.	Nazwa polityki / programu / strategii	IV.1. Rozwój innowacyjnej, konkurencyjnej i opartej na wiedzy gospodarki	IV.2. Wzmocnienie marki gospodarczej i atrakcyjności inwestycyjnej Gdańska	IV.3. Odpowiedzialny rozwój przestrzenny miasta	IV.4. Wzmocnienie roli kultury w rozwoju miasta	IV.5. Dbałość o zabytki oraz promocja dziedzictwa	IV.6. Równoważenie turystyki i wsparcie przemysłu spotkań oraz czasu wolnego w mieście
1.	Miejski Program Promocji Zatrudnienia oraz Aktywizacji Lokalnego Rynku Pracy na 2025 r.	✓	✓				
2.	Studium uwarunkowań i kierunków zagospodarowania przestrzennego miasta Gdańska		✓	✓		✓	
3.	Gminny Program Rewitalizacji miasta Gdańska na lata 2017–2030			✓	✓	✓	
4.	Studium Lokalizacji Obiektów Wysokościowych (SLOW)		✓	✓			
5.	Gminny Program Opieki nad Zabytkami Miasta Gdańska na lata 2024–2027			✓	✓	✓	✓
6.	Model Integracji Imigrantów	✓	✓				
7.	Model na rzecz Równego Traktowania	✓	✓				
8.	Plan adaptacji do zmian klimatu dla miasta Gdańska			✓			
9.	Plan Zrównoważonej Mobilności Miejskiej dla Gdańska 2030			✓			✓
10.	Strategia Rozwoju Elektromobilności w Gdańsku do roku 2035			✓			
11.	Strategiczny Program Transportowy Dzielnicy Południe w mieście Gdańsku			✓			✓
12.	Aktualizacja Systemu Tras Rowerowych dla Gdańska (STeR 2.0)			✓			✓

Poniżej znajdują się opisy programów/polityk/strategii, które mają bezpośredni wpływ na realizację celów szczegółowych Programu Rozwoju Innowacyjne Miasto, wraz z efektami działań w 2025 r. Szeroki zakres miejskich dokumentów sprawia, że mogą one przekrojowo realizować także założenia pozostałych Programów Rozwoju.

### 1) *Miejski Program Promocji Zatrudnienia oraz Aktywizacji Lokalnego Rynku Pracy na 2025 r.*

- **Akt prawny:** Uchwała nr XIV/235/25 Rady Miasta Gdańska z dnia 27 marca 2025 r.
- **Okres obowiązywania:** 2025 r.
- **Powiązanie z celami szczegółowymi Programu Rozwoju:**
  - IV.1. Rozwój innowacyjnej, konkurencyjnej i opartej na wiedzy gospodarki
  - IV.2. Wzmocnienie marki gospodarczej i atrakcyjności inwestycyjnej Gdańska
- **Opis programu:** Miejski Program Promocji Zatrudnienia oraz Aktywizacji Lokalnego Rynku Pracy na 2024 r. to kompleksowy plan działań mający na celu wspieranie lokalnego rynku pracy i zwiększenie poziomu jakości życia mieszkańców Gdańska. Głównym celem jest tu wspieranie zatrudnienia w Gdańsku poprzez cztery cele szczegółowe:
  - 1) zaspokajanie potrzeb kadrowych pracodawców oraz wspieranie rozwoju przedsiębiorczości;
  - 2) wspieranie pracodawców zatrudniających cudzoziemców podejmujących pracę w Gdańsku;
  - 3) aktywizacja zawodowa osób biernych zawodowo, osób bezrobotnych pozostających w szczególnej sytuacji na rynku pracy oraz osób poszukujących pracy;
  - 4) pomoc mieszkańcom w wyborze szkoły, kierunków studiów, miejsca pracy, dalszego rozwoju zawodowego oraz pomoc w zatrudnieniu osobom bezrobotnym poszukującym pracy.

Beneficjentami docelowymi programu są osoby bezrobotne, poszukujące pracy, cudzoziemcy oraz pracodawcy.

#### Najistotniejsze działania realizujące założenia programu w 2025 r.:

**Zaspokajanie potrzeb kadrowych pracodawców oraz wspieranie rozwoju przedsiębiorczości** – polega na dostarczeniu przedsiębiorcom odpowiednio wykwalifikowanych pracowników, którzy mają umiejętności i doświadczenie potrzebne do wykonywania określonych zadań, oraz na tworzeniu sprzyjającego środowiska dla rozwoju przedsiębiorstw. W tym celu Gdański Urząd Pracy (GUP) wspierał następujące działania:

- **zatrudnienie subsydiowane dla 289 bezrobotnych mieszkańców Gdańska**, obejmujące prace interwencyjne (128 os.), roboty publiczne (72 os.), bon zatrudnieniowy (14 os.), refundację kosztów doposażenia stanowiska pracy (68 os.) oraz dofinansowanie wynagrodzenia za zatrudnienie bezrobotnego w wieku 50+ (7 os.);
- **szkolenia** uwzględniające potrzeby pracodawców (indywidualne oraz grupowe) – dla 175 osób bezrobotnych;
- **staże**, które umożliwiały praktyczne nabycie kompetencji i doświadczenia – dla 315 osób;
- przeszkolenie w ramach **Krajowego Funduszu Szkoleniowego** 3334 osób zatrudnionych u gdańskich przedsiębiorców;
- **dotacje dla nowopowstałych przedsiębiorstw** – 501 bezrobotnych mieszkańców Gdańska otrzymało środki finansowe na rozpoczęcie własnej działalności gospodarczej oraz 462 osoby zostały przeszkolone w zakresie przedsiębiorczości;
- kompleksowa **pomoc w zakresie rekrutacji** i selekcji kandydatów do pracy w ramach profesjonalnego pośrednictwa pracy – zorganizowano 46 projektów rekrutacyjnych oraz 316 wizyt u pracodawców.

#### **Wsparcie pracodawców zatrudniających cudzoziemców:**

- W GUP zarejestrowano 20 680 (-34,4% r/r) **oświadczeń o powierzeniu wykonywania pracy cudzoziemcom** (miasto Gdańsk + powiat gdański). Byli to obywatele Ukrainy (36,1%), Białorusi (31,6%) Gruzji (18,0%), Mołdawii (12,5%) i Armenii (1,9%). Utrzymujący się od kilku lat spadek liczby oświadczeń jest konsekwencją zmian w przepisach dotyczących legalizacji zatrudnienia cudzoziemców oraz sytuacji socjopolitycznej w krajach pochodzenia pracowników. Największy wpływ na ograniczenie skali procedury oświadczeniowej miała ustawa o pomocy obywatelom Ukrainy w związku z konfliktem zbrojnym (2022 r.), która umożliwia im legalne wykonywanie pracy bez konieczności posiadania oświadczeń i zezwoleń na pracę – pracodawca zobowiązany jest jedynie do zgłoszenia w ciągu 7 dni powiadomienia o zatrudnieniu cudzoziemca do urzędu pracy.

W 2025 r. pracodawcy licznie korzystali z tej formy legalizacji – do GUP złożono **43 396 elektronicznych powiadomień o zatrudnieniu obywateli Ukrainy**. Dodatkowym czynnikiem ograniczającym liczbę oświadczeń było wyłączenie od czerwca 2025 r. obywateli Gruzji z procedury oświadczeniowej, co w ciągu ostatnich trzech lat stanowi drugi przypadek usunięcia kraju z tego trybu legalizacji pracy. Dodatkowo 2025 r. przyniósł jednocześnie **istotne zmiany systemowe w zakresie legalizacji zatrudnienia cudzoziemców**, obejmujące pełną cyfryzację procedur od 1 czerwca 2025 r. poprzez portal praca.gov.pl, rozszerzenie obowiązków informacyjnych pracodawców (w tym zgłaszanie zmian warunków i zakończenia pracy), znaczące podwyższenie opłat za rejestrację oświadczeń od 1 grudnia 2025 r. (ze 100 zł na 400 zł), zaostrzenie sankcji za nielegalne zatrudnienie, zmiany w podstawach legalnej pracy (m.in. wyłączenie niektórych wiz) oraz wzmocnienie kontroli Państwowej Inspekcji Pracy i Straży Granicznej. Wprowadzone regulacje miały na celu dalsze uszczelnienie rynku pracy oraz zwiększenie bezpieczeństwa prawnego zatrudnienia cudzoziemców.

- Wydano 38 zaświadczeń o wpisie do ewidencji zezwoleń sezonowych, 47 zezwoleń na pracę sezonową, 1059 informacji starosty o braku możliwości zaspokojenia potrzeb kadrowych pracodawcy – obejmujących 6109 miejsc pracy.
- W ramach pomocy w zatrudnianiu cudzoziemców zorganizowano dla pracodawców cztery **spotkania szkoleniowe** dotyczące bieżącej sytuacji na rynku pracy. Dodatkowo przygotowano i przesłano pięć **newsletterów** dotyczących często zmieniających się przepisów.
- Zorganizowano cztery **spotkania informacyjne** w języku ukraińskim dla ok. 140 cudzoziemców z zakresu doradztwa zawodowego i usług GUP.
- W ramach **Punktu Pomocy Cudzoziemców** udzielono ponad 2,2 tys. konsultacji dotyczących warunków życia i pracy oraz doboru odpowiedniej oferty pracy. Pomoc udzielana była w językach: polskim, ukraińskim, angielskim.

#### **Aktywizacja zawodowa osób bezrobotnych pozostających w szczególnej sytuacji na rynku pracy oraz osób poszukujących pracy:**

- W 2025 r. zrealizowano program specjalny pn. „**Mocne Strony – Nowe Szanse**”, który miał na celu wzmocnienie i wsparcie osób bezrobotnych z niepełnosprawnościami na rynku pracy. Wzięto w nim udział siedem osób z Gdańska.
- W 2025 r. rozpoczęto realizację drugiej edycji dwuletniego projektu „**Aktywne Pomorze II**”, współfinansowanego z Europejskiego Funduszu Społecznego Plus. Projekt skierowany został do osób bezrobotnych znajdujących się w szczególnej sytuacji na rynku pracy, w tym m.in. ludzi młodych, osób w wieku 55+, długotrwale bezrobotnych, osób o niskich kwalifikacjach, osób z niepełnosprawnościami oraz opiekunów osób wymagających wsparcia. W 2025 r. do udziału w projekcie skierowano 755 osób, które objęto wsparciem w postaci szkoleń, staży, dotacji na podjęcie działalności gospodarczej oraz bonów na zasiedlenie.
- Zainicjowano realizację projektu „**Równe Szanse**”, współfinansowanego z Europejskiego Funduszu Społecznego Plus. Projekt ukierunkowany jest na zwiększenie aktywności zawodowej 20 bezrobotnych kobiet znajdujących się w szczególnej sytuacji na rynku pracy oraz na wzmocnienie kompetencji instytucjonalnych w obszarze równości kobiet i mężczyzn oraz przeciwdziałania dyskryminacji (135 osób). W 2025 r. do projektu zakwalifikowano 3 kobiety bezrobotne oraz 35 pracowników; realizację przedsięwzięcia zaplanowano na lata 2025–2026.
- GUP corocznie zapewnia kompleksową **ofertę aktywizacyjną dla osób z niepełnosprawnościami**. W 2025 r. rehabilitacją zawodową objęto 53 osoby, które skorzystały z dotacji, szkoleń, refundacji kosztów wyposażenia stanowiska pracy lub specjalistycznego poradnictwa zawodowego.

Dzięki zagospodarowaniu dostępnych funduszy (Fundusz Pracy, Państwowy Fundusz Rehabilitacji Osób Niepełnosprawnych, programy operacyjne zasilane z Europejskiego Funduszu Społecznego Plus oraz Krajowego Funduszu Szkoleniowego) GUP skierował na różnego rodzaju **formy aktywizacyjne i kształcenie ustawiczne łącznie 4787 mieszkańców Gdańska**.

Efektywność zatrudnieniowa, czyli odsetek osób kończących udział w danej formie wsparcia, które w okresie 3 miesięcy od zakończenia podejmują/kontynuują zatrudnienie lub działalność gospodarczą na co najmniej 1 miesiąc, wyniosła w 2025 r. 86,1% (pomiar na 31 stycznia 2026 r.).

### Pomoc mieszkańcom w wyborze szkoły, kierunków studiów, miejsca pracy, dalszego rozwoju zawodowego oraz pomoc w zatrudnieniu osobom bezrobotnym i poszukującym pracy:

- **Centrum Rozwoju Talentów** jest jednostką GUP, która w sposób szczególny łączy rynek pracy z edukacją. W 2025 r. wsparto klientów w rozpoznaniu talentów i predyspozycji zawodowych, przeprowadzono 4761 porad indywidualnych dla 2293 osób dorosłych i młodzieży.
- Zrealizowano **zajęcia warsztatowe z zakresu rynku pracy i edukacji** w formie spotkań stacjonarnych oraz webinarów dla młodzieży i osób dorosłych. W 2025 r. odbyły się 262 warsztaty, w których uczestniczyło 4059 osób.
- **Spotkania i wycieczki zawodoznawcze** – przeprowadzono 29 spotkań i wycieczek zawodoznawczych dla 717 uczniów w różnych branżach i firmach.
- **Ambasador talentów** – program skierowany do szkolnych doradców zawodowych z Gdańska i powiatu gdańskiego, którego celem jest wzmocnienie roli doradztwa zawodowego poprzez integrację działań instytucji oświaty i rynku pracy. W 2025 r. Centrum współpracowało z 43 Ambasadorami z Gdańska oraz z ośmioma z powiatu gdańskiego.
- **Klasa Partnerska** – program obejmujący grupowe i indywidualne wsparcie 22 uczniów w zakresie przygotowania do podjęcia pierwszej decyzji edukacyjno-zawodowej.
- **Azymut Zawodowy dla ósmoklasistów** – cykl wizyt w pracowniach i warsztatach gdańskich szkół technicznych, mający na celu prezentację praktycznych aspektów nauki w różnych zawodach. W 2025 r. w przedsięwzięciu obejmującym dziewięć spotkań uczestniczyło 236 uczniów, w tym 203 z Gdańska.
- Dwutygodniowe **warsztaty „Trening umiejętności osobistych” (TUO)**, prowadzone przez doradców zawodowych oraz specjalistów od kreowania wizerunku, rozwoju osobistego i rynku pracy. W 2025 r. odbyło się 11 edycji TUO, które ukończyły 134 osoby.
- Zrealizowano program pn. **„Gdańsk Tech”**, którego celem była aktywizacja zawodowa młodych absolwentów Politechniki Gdańskiej poprzez wsparcie w zakładaniu i prowadzeniu działalności gospodarczej. W 2025 r. do projektu przystąpiło 9 osób, które otrzymały jednorazowe środki na otwarcie działalności gospodarczej.
- **Edumapa** – interaktywny portal dla mieszkańców Trójmiasta, który pomaga w wyborze ścieżki kształcenia uzupełniony 699 kierunkami w 107 placówkach. W 2025 r. strona zyskała 63 937 wyświetleń.

### Aktywizacja zawodowa seniorów:

- **Centrum Pracy Seniorek i Seniorów** objęło swoją usługą 393 nowych klientów, co pozwoliło na rozbudowanie bazy do 3864 seniorów. Doradcy przeprowadzili 5500 konsultacji z osobami zainteresowanymi podjęciem pracy w pełnym lub niepełnym wymiarze czasu pracy. Centrum w 2025 r. pozyskało 6676 ofert – o 11% więcej miejsc w porównaniu z rokiem wcześniejszym. W 2025 r. odnotowano 387 podjęć pracy mieszkańców Gdańska.
- Centrum, obok działań z zakresu pośrednictwa pracy oraz doradztwa zawodowego, realizowało również szeroki wachlarz inicjatyw z obszaru **aktywizacji społecznej** – warsztaty komputerowe pn. „W labiryncie cyfryzacji”, spotkania „Gimnastyka umysłu” czy cykl spotkań pod hasłem „Dojrzałość - wiedza i doświadczenie”.
- 16 października GUP zorganizował po raz siódmy **Targi Pracy i Aktywności Seniorów**. Na uczestników czekało siedem stref tematycznych. Największa z nich, Strefa Pracy, dedykowana była seniorom poszukującym zatrudnienia, w pełnym lub niepełnym wymiarze czasu pracy. Nowych pracowników poszukiwało łącznie 40 firm, a na osoby zainteresowane czekało 645 ofert zatrudnienia. Podczas targów swoją ofertę zaprezentowała rekordowa liczba 210 wystawców. Seniorzy mieli również okazję skorzystać z eksperckich porad oraz inspirujących pomysłów na spędzenie wolnego czasu. Wydarzenie cieszyło się ogromnym zainteresowaniem. Łącznie wzięło w nim udział ok. 4,5 tys. seniorów.
- W 2025 r. rozwijano stronę internetową dla seniorów [pracadlaseniorow.pl](https://pracadlaseniorow.pl). Za jej pośrednictwem udostępniono 435 wydarzeń oraz liczne porady i wskazówki, zapewniając seniorom

i pracodawcom łatwy dostęp do aktualnych ofert pracy i informacji o inicjatywach, a tym samym wspierając integrację i komunikację w lokalnej społeczności osób dojrzałych.

#### Pośrednictwo pracy i poradnictwo zawodowe:

- W ramach udzielania kompleksowej pomocy w zakresie rekrutacji i selekcji kandydatów do pracy w 2025 r. zorganizowanych zostało 46 **spotkań rekrutacyjnych (giełd pracy)** dla gdańskich pracodawców. W trakcie spotkań osoby zainteresowane podjęciem zatrudnienia mogły zapoznać się z warunkami pracy i płacy na danym stanowisku, pracodawcy mieli zaś możliwość bezpośrednich rozmów kwalifikacyjnych z kandydatami.
- GUP w 2025 r. w ramach profesjonalnego pośrednictwa pracy wspierał lokalnych pracodawców poprzez **wizyty w ich siedzibach**. W trakcie spotkań doradcy ds. zatrudnienia omawiali usługi i formy wsparcia dostępne dla przedsiębiorców. W 2025 r. odbyło się 316 takich spotkań.
- W 2025 r. działania **doradców zawodowych**, podobnie jak w latach poprzednich, koncentrowały się na aktywizacji zawodowej osób bezrobotnych i poszukujących pracy poprzez poradnictwo indywidualne oraz grupowe. Z usług doradczych skorzystało łącznie 1501 osób bezrobotnych i poszukujących pracy, w tym 51 osób niezarejestrowanych w GUP. W ramach usług doradczych udzielono 2596 porad indywidualnych (w tym 73 dla osób niezarejestrowanych w GUP) oraz 316 porad grupowych.
- **Doradcy klienta** objęli swoją usługą 11 300 osób bezrobotnych oraz poszukujących pracy, przeprowadzając z nimi 62 345 spotkań (ok. 251 spotkań dziennie). W wyniku aktywizacji zawodowej 7851 osób podjęto pracę (w tym 483 osoby posiadające orzeczenie o stopniu niepełnosprawności).
- W warsztatach ukierunkowanych na **zwiększenie motywacji do podjęcia pracy** uczestniczyły 73 osoby. Zajęcia obejmowały wzmocnienie wiary we własne możliwości oraz motywacji do aktywnego poszukiwania zatrudnienia.
- Ponadto 243 osoby planujące ubiegać się o dofinansowanie na rozpoczęcie działalności gospodarczej skorzystały ze wsparcia w ramach warsztatu „**Wniosek o dotacje krok po kroku**”.
- **jobmapa.pl** – rozbudowa platformy o nowe funkcjonalności, w tym oferty pracy zdalnej zgłaszane z całego kraju, oferty pracy z państw członkowskich Unii Europejskiej (od marca 2025 r.), a także ogłoszenia skierowane do osób 60+ oraz osób z niepełnosprawnościami. Serwis został również uzupełniony o moduł statystyczny prezentujący dane dotyczące lokalnego rynku pracy, m.in. rozkład bezrobocia w układzie dzielnicowym oraz strukturę bezrobotnych według płci, wieku i poziomu wykształcenia, a także informacje o lokalizacji i branżach firm zakładanych przy wsparciu środków publicznych. W 2025 r. serwis jobmapa.pl odwiedziło 31,1 tys. użytkowników, generując blisko 250 tys. odsłon.

## 2) *Studium uwarunkowań i kierunków zagospodarowania przestrzennego miasta Gdańska*

- **Akt prawny:** Uchwała nr LI/1506/18 Rady Miasta Gdańska z dnia 23 kwietnia 2018 r. zmieniona Uchwałą nr XII/218/19 Rady Miasta Gdańska z dnia 27 czerwca 2019 r.
- **Okres obowiązywania:** od 2018 r.
- **Powiązanie z celami szczegółowymi Programu Rozwoju:**
  - IV.2. Wzmocnienie marki gospodarczej i atrakcyjności inwestycyjnej Gdańska
  - IV.3. Odpowiedzialny rozwój przestrzenny miasta
  - IV.4. Wzmocnienie roli kultury w rozwoju miasta
  - IV.5. Dbalność o zabytki oraz promocja dziedzictwa
- **Opis programu:** Dokument przedstawia politykę przestrzenną miasta w perspektywie 30 lat, stanowiącą podstawę kształtowania prawa lokalnego w postaci miejscowych planów zagospodarowania przestrzennego. Główną ideą studium jest rozwój zrównoważony w każdym aspekcie: środowiskowym, ekonomicznym, społecznym i przestrzennym. Ideę zrównoważonego rozwoju w pierwszym rządzie realizuje zasada rozwoju miasta do wewnątrz. Ważne jest również podniesienie jakości i atrakcyjności przestrzeni publicznych, ze wzmocnieniem infrastruktury dla

ruchu pieszego i rowerowego. W ramach prac nad dokumentem została powołana Rada Studium jako organ doradczy Prezydenta. Na szczególną uwagę zasługuje nowatorskie zastosowanie gdańskiego modelu partycypacji społecznej przy opracowywaniu dokumentu. Dzięki niemu w pracach nad projektem brało udział blisko 3 tys. osób uczestniczących w 98 wydarzeniach partycypacyjnych. W 2019 r. w wyniku zgłoszonych uwag mieszkańców dokonano zmiany części studium w dwóch jego fragmentach dotyczących obszaru Stogów. Beneficjentami studium są wszyscy użytkownicy przestrzeni miasta, w tym: mieszkańcy, inwestorzy, instytucje, turyści, organy administracji samorządowej i państwowej.

- Zgodnie z nowelizacją ustawy z 2023 r. kontynuowane były prace nad opracowaniem **Planu Ogólnego Miasta Gdańska**, który zastąpi dotychczas obowiązujące Studium. W 2025 r. projekt planu ogólnego podlegał procedurze uzgodnień i opiniowania, w trakcie której wprowadzano jego modyfikacje. Na koniec roku projekt uzyskał komplet wymaganych uzgodnień i opinii.

#### **Najistotniejsze działania realizujące założenia programu w 2025 r.:**

- **Miejscowe plany zagospodarowania przestrzennego (MPZP)** – w 2025 r. Biuro Rozwoju Gdańska prowadziło prace związane z miejscowymi planami zagospodarowania przestrzennego:
  - procedowano 52 mpzp, w tym uchwalono 10, które stanowią prawo miejscowe i są zgodne z polityką przestrzenną miasta wyrażoną w studium, tj.:
    - 1) 1925 Maćkowy – rejon ulicy Przemian
    - 2) 11113 Długie Ogrody – rejon ulic Szopy i Łąkowej
    - 3) 1527 Płonia – rejon ul. Płońskiej i Zagroble
    - 4) 1862 Ujeścisko – rejon ulic Przemyskiej i Wadowickiej
    - 5) 1861 Park Południowy – część wschodnia
    - 6) 11108 Biskupia Górka – część zachodnia
    - 7) 0277 Oliwa Górna – rejon ulic Tatrzkańskiej i Czyżewskiego
    - 8) 1528 Rudniki – rejon ulicy Gdańskiego Kolejarza
    - 9) 0156 Przymorze Małe – rejon ulic Szczecińskiej i Słupskiej
    - 10) 0865 Wrzeszcz Górny – rejon ulic Jarowej i Krętej
  - uchylono 2 mpzp, z uwagi na uprawomocnienia nowych mpzp na tym obszarze:
    - 1) 2318 Nowa Abrahama – na południe od ulicy Jabłoniowe
    - 2) 1143 Śródmieście – rejon Biskupiej Górki
  - weszło w życie 5 mpzp, które zostały uchwalone w 2024 r.:
    - 1) 2356 Park Południowy – część zachodnia w mieście Gdańsku
    - 2) 1624 Orunia – rejon ulicy Rejtana II w mieście Gdańsku
    - 3) 0146 Jelitkowo – rejon ulic Kaplicznej i Bałtyckiej w mieście Gdańsku
    - 4) 1762 Stare Szkoty – rejon ulicy Brzegi w mieście Gdańsku
    - 5) 2160 Osowa – pas przykolejowy w rejonie ul. Barniewickiej w mieście Gdańsku
- **Koncepcja Regulacji Estetyki Miasta** (KREM, 2015 r.) – dokument zawiera zasady w zakresie estetyki i ładu przestrzennego, które są sukcesywnie wprowadzane do nowo sporządzanych miejscowych planów zagospodarowania przestrzennego (także tych 10 uchwalonych w 2025 r.). Dotyczą one kolorystyki i formy elewacji i dachów oraz posadzek w przestrzeniach publicznych. Przykładowe rozwiązania estetyczne zawiera broszura „Estetyczny Gdańsk”.
- **Gdańskie Przestrzenie Lokalne** (GPL, od 2017 r.) – opracowanie ma na celu poprawę jakości lokalnych przestrzeni publicznych i skoordynowanie działań na rzecz poprawy ich jakości przestrzenno-funkcjonalnej. W 2025 r. sporządzone zostały wytyczne dla 3 lokalizacji: 1) W.06 Brętowo rej. ul. Niedźwiednik i Góralskiej; 2) O.10 Przymorze Małe rej. ul. Czerwony Dwór; 3) W.16 Wrzeszcz Dolny rej. ul. Kościuszki i Baczyńskiego. Ponadto przygotowano wytyczne dla rejonu ul. Piekarniczej. Sporządzanie wytycznych projektowych w postaci kart terenów GPL przekłada się na realizację zagospodarowania przestrzeni publicznych nowej jakości, np. w 2025 r. w ramach projektu wykonano rewaloryzację części terenu zieleni w rejonie ul. Gdańskiego Kolejarza (Rudniki).
- **Gdański Standard Ulicy Miejskiej** (GSUM, od 2017 r.) – zgodnie z dokumentem najwyższy priorytet w ruchu w przestrzeni miejskiej zyskują piesi, rowerzyści oraz transport zbiorowy. W 2025 r. kontynuowano wdrażanie ustaleń i wytycznych w zakresie kreowania przestrzeni publicznych

wzdłuż ulic w Gdańsku do nowo sporządzanych miejscowych planów zagospodarowania przestrzennego.

- **Gdańska Polityka Wodna** (GPW, od 2018 r.) – dokument określa zasady zagospodarowania przestrzeni nadwodnych wraz z uwzględnieniem szerokich uwarunkowań oraz wytycznych zmierzających do poprawy jakości przestrzeni nadwodnych i atrakcyjności zagospodarowania nabrzeży. W 2025 r. opracowano interaktywną mapę zawierającą karty z wytycznymi dla poszczególnych odcinków rzek, potoków, kanałów oraz Zatoki Gdańskiej i udostępniono ją na stronie Biura Rozwoju Gdańska (BRG) oraz na portalu GeoGdańsk. Ponadto została utworzona specjalna zakładka na stronie BRG poświęcona błękitno-zielonej infrastrukturze, która czytelnie przedstawia polityki dotyczące zieleni i wody oraz ułatwia dostępność materiałów dla mieszkańców.
- **Gdańska Polityka Zieleni** (GPZ, od 2023 r.) – określa spójną, planową i długoterminową politykę rozwoju błękitno-zielonej infrastruktury w skali ogólnomiejskiej. W 2025 r. opracowano i opublikowano Gdańską Politykę Zieleni – etap 2, poświęconą ochronie i kierunkom rozwoju terenów zieleni miejskiej w obszarach objętych deficytem dostępu do zieleni. Opracowanie objęło 6 obszarów priorytetowych, w których zdiagnozowano najpilniejszą potrzebę wprowadzenia zieleni bądź jej ochrony, tj. rejon Strzyży i Wrzeszcza Górnego, Zaspy-Młyniec, Wrzeszcza Dolnego, Przymorza Małego, Letnicy i części Nowego Portu, Młodego Miasta i Polskiego Haka. W ramach GPZ, opracowano także szczegółowe wytyczne do zagospodarowania kluczowych terenów zieleni, tzw. błękitno-zielone karty, dla 4 lokalizacji: Placu Piłsudskiego w dzielnicy Strzyża, terenu zieleni w rej. ul. Bzowej i Bydgoskiej na Przymorzu Małym, parku w rej. ul. Starowiejskiej w Letnicy oraz parku linearnego przy ul. Rybaki Górne i Popiełuszki na Młodym Mieście.
- **Szczegółowe standardy dostępności dla kształtowania przestrzeni i budynków w mieście Gdańsku. Poradnik projektowania uniwersalnego** (od 2021 r.) – dokument zawiera zbiór wytycznych i zasad niezbędnych do projektowania nowych budynków lub remontów już istniejących, tak aby obiekty te były dostępne dla osób ze szczególnymi potrzebami. Uwzględnia także lokalną specyfikę miasta oraz już funkcjonujące regulacje w tym zakresie. W 2025 r. prowadzono dalsze działania informacyjne oraz wdrażano rozwiązania zawarte w standardach.
- **Masterplan w granicach dzielnic Olszynka, Orunia-Święty Wojciech-Lipce, Rudniki (teren Żuław Gdańskich)** – kontynuowano prace nad dokumentem. Zrealizowane zostało opracowanie syntezy uwarunkowań przestrzennych, wodnych, środowiskowych, gospodarczych, społecznych oraz dziedzictwa kulturowego i przyrodniczego, tj. tzw. diagnoza społeczna obszaru.
- **Studium Pasma Alei Grunwaldzkiej** (PAG) – koncentruje się na wykreowaniu nowego oblicza architektonicznego i urbanistycznego części obszaru Centralnego Pasma Usługowego (w dzielnicach Oliwa i Wrzeszcz). Na podstawie wizji architektoniczno-urbanistycznej zabudowy i zagospodarowania obszaru wskazane będą kierunki przekształceń w zakresie funkcji i parametrów, m.in. przy zmianach miejscowych planów zagospodarowania przestrzennego. W 2025 r. kontynuowano prace nad dokumentem.
- W ramach tzw. **specustawy mieszkaniowej „lex deweloper”** odbyło się 6 spotkań Zespołu Roboczego, w których uczestniczyło 5 inwestorów. Zespół w kolejnych spotkaniach z inwestorami dążył do wypracowania najlepszych rozwiązań urbanistyczno-architektonicznych inwestycji mieszkaniowej oraz preferowanego zakresu i charakteru inwestycji towarzyszących – ich realizacja wpływa na jakość życia obecnych i nowych mieszkańców m.in. poprzez realizację: nowej szkoły podstawowej (I etap) przy ul. Rybaki Górne, rozbudowy 3 szkół podstawowych: nr 57 przy ul. Aksamitnej, nr 82 przy ul. Radarowej i nr 46 przy ul. Arkońskiej, budynku Centrum Aktywności Lokalnej w Klukowie, windy przy Żółtym Wiadukcie, nowych parków i zieleńców oraz rewaloryzację Parku Steffensów. Odbyły się również konsultacje społeczne (8 spotkań), do których przystąpiło czworo inwestorów. W 2025 r. zawarto w sumie 7 porozumień, złożono 6 wniosków w trybie ustawy, a Rada Miasta Gdańska podjęła 6 uchwał w sprawie ustalenia lokalizacji inwestycji mieszkaniowej i towarzyszącej.

### 3) *Gminny Program Rewitalizacji miasta Gdańska na lata 2017–2030*

- **Akt prawny:** Uchwała nr XVIII/380/25 Rady Miasta Gdańska z dnia 28 sierpnia 2025 r.
- **Okres obowiązywania:** 2017–2030
- **Powiązanie z celami szczegółowymi Programu Rozwoju:**
  - IV.3. Odpowiedzialny rozwój przestrzenny miasta
  - IV.4. Wzmocnienie roli kultury w rozwoju miasta
  - IV.5. Dbłość o zabytki oraz promocja dziedzictwa
- **Opis programu:** Gminny Program Rewitalizacji (GPR) obejmuje działania rewitalizacyjne w czterech podobzariach rewitalizacji: 1) Biskupia Górka, Stary Chełm, 2) Dolne Miasto, Plac Wałowy, Stare Przedmieście, 3) Nowy Port z Twierdzą Wisłoujście, 4) Orunia. Opracowanie dotyczy zdegradowanych terenów o wartościach kulturowych, gdzie negatywne procesy społeczne, środowiskowe, gospodarcze i przestrzenne występują w szczególnym nasileniu. Zakłada intensywne prowadzenie procesów społecznych przy równoczesnych zmianach w strukturze przestrzenno-funkcjonalnej. Cele programu to: poprawa sytuacji w obszarze rewitalizacji w sferze społecznej, przestrzennej, środowiskowej, gospodarczej i technicznej, podniesienie jakości życia i zmniejszenie różnic w porównaniu z innymi obszarami miasta. Zakres oddziaływania nie ogranicza się tylko do obszaru rewitalizacji, ale obejmuje całe miasto, podnosząc jakość życia mieszkańców i kreując jego pozytywny wizerunek na zewnątrz.

#### Najistotniejsze działania realizujące założenia programu w 2025 r.:

- W sierpniu 2025 r. Rada Miasta przyjęła **zmieniony Gminny Program Rewitalizacji Miasta Gdańska na lata 2017–2030**, wprowadzając nowe zadania. GPR zawiera 76 przedsięwzięć podstawowych i szereg przedsięwzięć uzupełniających (wcześniej 64 przedsięwzięcia), których celem jest poprawa jakości życia na obszarze rewitalizacji.
- Część zadań ujętych w GPR planuje się objąć wsparciem w ramach programu regionalnego Fundusze Europejskie dla Pomorza 2021–2027. W związku z powyższym treść dokumentu wymagała dostosowania do nowych wytycznych, wydanych przez Instytucję Zarządzającą FEP 2021–2027 po uchwaleniu Gminnego Programu Rewitalizacji. 31 października 2025 r. podpisano z Instytucją Zarządzającą FEP 2021–2027 porozumienie w sprawie uzgodnienia **Pakietu Projektów Rewitalizacyjnych** w ramach programu regionalnego Fundusze Europejskie dla Pomorza 2021–2027. Porozumienie to jest podstawą do ubiegania się o środki unijne dla zintegrowanych projektów rewitalizacyjnych.
- W 2025 r. odbyły się dwa posiedzenia Komitetu Rewitalizacji.
- **W zakresie rewitalizacji Biskupiej Górki i Starego Chełmu w 2025 r.:**
  - kontynuowano działalność **Centrum Wsparcia Seniora** na Biskupiej Górze w wyremontowanym w 2019 r. lokalu przy ul. Biskupiej 4;
  - prowadzono działalność **Centrum Wsparcia i Terapii Rodzin** na Starym Chełmie;
  - kontynuowano działanie dotyczące **animacji społeczności lokalnej** w ramach zagospodarowania podwórek – zadaniem objęte były przestrzenie sąsiedzkie przy ul. Na Stoku 25, Biskupiej 8A, Biskupiej 11 oraz podwórko Salwator;
  - zakończono roboty budowlane polegające na remoncie i adaptacji **budynku przy ul. Styp-Rekowskiego 16** do prowadzenia działań społecznych – Centrum Wsparcia Rodziny i Dom Sąsiedzki;
  - **odebrano roboty budowlane układu drogowego** ulic: Biskupiej, Na Stoku, Salwator i Zaroślak wraz z infrastrukturą techniczną;
  - procedowano pozwolenie na budowę urządzenia **przestrzeni publicznej i terenów zieleni przy ul. Biskupiej**.

- **W zakresie rewitalizacji obszaru Nowy Port z Twierdzą Wisłoujście w 2025 r.:**
  - kontynuowano działalność **Klubu Aktywnego Mieszkańca** przy ul. Floriańskiej 3. W Klubie organizowane były wydarzenia dla mieszkańców Nowego Portu;
  - prowadzono działalność **Youth Point** przy ul. Na Zaspę 53 – podwórkowej placówki wsparcia dziennego, w której młodzież z Nowego Portu może rozwijać swoje pasje i zainteresowania, mając przy tym możliwość korzystania ze wsparcia psychologicznego i terapeutycznego;
  - kontynuowano zadanie polegające na **animacji społecznej mieszkańców** i wspólnej realizacji zagospodarowania podwórek przy ul. Strajku Dokerów 17/18;
  - procedowano pozwolenie na budowę **przebudowy Placu Nadwodnego**.
- **W zakresie rewitalizacji Dolnego Miasta i Placu Wałowego wraz ze Starym Przedmieściem w 2025 r.:**
  - kontynuowano działalność **placówki wsparcia dziennego** w budynku przy ul. Królikarnia 13;
  - w zmodernizowanym lokalu przy ul. Radnej 3/2 kontynuowano działalność **Centrum Wsparcia i Terapii Rodzin**;
  - kontynuowano działanie dotyczące **animacji społeczności lokalnej** w ramach zagospodarowania podwórek przy ul. Chłodnej 9-10, Łąkowej 20 oraz przy ul. Dobrej, Toruńskiej, Przyokopowej i Zielonej;
  - kontynuowano opracowanie dokumentacji projektowej **zagospodarowania Placu Wałowego** z uwzględnieniem wytycznych Pomorskiego Wojewódzkiego Konserwatora Zabytków oraz uzyskano pozwolenie na budowę;
  - **kontynuowano roboty budowlane** w budynkach komunalnych przy ul. Królikarnia 1 i 2;
  - **odebrano roboty budowlane układu drogowego** ul. Chłodnej, Sempołowskiej, Królikarni i Reduty Dzik. Prace obejmowały m.in. przebudowę sieci podziemnych, wykonanie nawierzchni z kostki oraz montaż oświetlenia i ławek.
- **W zakresie rewitalizacji Oruni w 2025 r.:**
  - prowadzono **placówkę wsparcia dziennego** przy ul. Dworcowej 11 oraz usługi społeczne o charakterze profilaktycznym realizowane metodą pracy podwórkowej;
  - kontynuowano zadania polegające na **animacji społecznej mieszkańców** w przestrzeniach objętych działaniami rewitalizacyjnymi, tj. przy ul. Trakt św. Wojciecha 93–103, ul. Żuławskiej 2/3 i ul. Ubocze 24;
  - złożono wnioski o pozwolenie na budowę w zakresie **rewaloryzacji Rynku Oruńskiego** (wraz z przebudową układu drogowego i infrastruktury technicznej).

#### 4) *Studium Lokalizacji Obiektów Wysokościowych (SLOW)*

- **Akt prawny:** Uchwała nr XXVIII/764/08 Rady Miasta Gdańska z dnia 25 września 2008 r.
- **Okres obowiązywania:** od 2008 r.
- **Powiązanie z celami szczegółowymi Programu Rozwoju:**
  - IV.2. Wzmocnienie marki gospodarczej i atrakcyjności inwestycyjnej Gdańska
  - IV.3. Odpowiedzialny rozwój przestrzenny miasta
  - IV.4. Wzmocnienie roli kultury w rozwoju miasta
- **Opis programu:** W studium zdefiniowano obiekty wysokościowe jako budynki/obiekty o wysokości ponad 40 m, wyznaczono obszary ich lokalizacji oraz podstawowe zasady postępowania z obiektami wysokościowymi. Określono, że miejscowy plan zagospodarowania przestrzennego uznaje się za podstawowy dokument decydujący o możliwości lub zakazie lokalizacji takich obiektów. Celem stosowania procedur SLOW jest ochrona krajobrazu miasta i jego walorów kulturowych przed lokalizacją nadmiernie wysokich obiektów, zaburzających ład przestrzenny i będących źródłem potencjalnych konfliktów. Dokument opracowano jako wynik szerokiej

partycypacji społecznej dla obszaru całego miasta. Stosowanie procedur SLOW wpływa na kształtowanie krajobrazu miasta, walory ekonomiczne przestrzeni i jakość życia mieszkańców. Dotyczy wszystkich korzystających z przestrzeni miejskiej.

#### **Najistotniejsze działania realizujące założenia programu w 2025 r.:**

- **Tworzenie miejscowych planów zagospodarowania przestrzennego** z zastosowaniem procedur SLOW; w 2025 r. w wyniku analiz dotyczących procedowanych planów miejscowych uznano, że nie ma potrzeby przeprowadzenia procedury SLOW.
- Dokument stanowił wytyczne dla **Studium Pasma Alei Grunwaldzkiej** w zakresie kreowania nowego oblicza architektonicznego i urbanistycznego części obszaru Centralnego Pasma Usługowego w dzielnicach Oliwa i Wrzeszcz.

#### **5) *Gminny Program Opieki nad Zabytkami Miasta Gdańska na lata 2024–2027***

- **Akt prawny:** Uchwała nr VIII/114/24 Rady Miasta Gdańska z dnia 24 października 2024 r.
- **Okres obowiązywania:** 2024–2027
- **Powiązanie z celami szczegółowymi Programu Rozwoju:**
  - IV.3. Odpowiedzialny rozwój przestrzenny miasta
  - IV.4. Wzmocnienie roli kultury w rozwoju miasta
  - IV.5. Dbałość o zabytki oraz promocja dziedzictwa
  - IV.6. Równoważenie turystyki i wsparcie przemysłu spotkań oraz czasu wolnego w mieście
- **Opis programu:** Strategicznym celem Gminnego Programu Opieki nad Zabytkami Miasta Gdańska na lata 2024–2027 jest zachowanie dziedzictwa kulturowego Gdańska służące budowaniu tożsamości mieszkańców, prestiżu miasta oraz promocji turystycznej. Realizacja tego celu będzie odbywać się na podstawie czterech priorytetów:
  1. Rewaloryzacja dziedzictwa kulturowego jako element rozwoju społeczno-gospodarczego Gdańska;
  2. Gdańsk kolebką „Solidarności”, miejscem, od którego rozpoczął się upadek żelaznej kurtyny, gdzie zmieniono losy Europy i świata;
  3. Ochrona i świadome kształtowanie krajobrazu kulturowego Gdańska;
  4. Badanie i dokumentacja dziedzictwa kulturowego oraz promocja i edukacja służąca budowaniu tożsamości Gdańszczan.

#### **Najistotniejsze działania realizujące założenia programu w 2025 r.:**

##### **Rewaloryzacja dziedzictwa kulturowego jako element rozwoju społeczno-gospodarczego Gdańska:**

- **Dyrekcja Rozbudowy Miasta Gdańska** prowadziła prace budowlane i remontowe na obiektach zabytkowych, w tym m.in. przebudowę sieci zewnętrznych i wewnętrznych wraz z modernizacją sanitariatów w Zespole Szkół Okrętowych i Technicznych Conradinum przy ul. Piramowicza 1/2.
- **Wydział Infrastruktury** zrealizował przebudowę pomieszczenia nr 106 w budynku Nowego Ratusza przy ul. Wały Jagiellońskie 1.
- **Gdańskie Nieruchomości** w ramach modernizacji energetycznej budynków mieszkalnych i użytkowych zlokalizowanych na terenie Gminy Miasta Gdańska.
  - zrealizowały prace modernizacyjne i energetyczne w 19 budynkach ujętych w gminnej ewidencji zabytków:
    - w ramach rewitalizacji Nowego Portu wyremontowano i zmodernizowano pięć budynków (przy ul. Młodzieży Polskiej 7 oraz ul. Wilków Morskich 13, 14, 15 i 16);
    - na terenie osiedla Miałki Szlak (Rudniki) wyremontowano i zmodernizowano budynki przy ul. Tarniny 46, 48, 29, 31 i 52;

- na obszarze Dolnego Miasta wyremontowano lub zmodernizowano budynki przy ul. Wróbla 13/14, ul. Wróbla 15 oraz ul. Łąkowej 28;
- w dzielnicy Wrzeszcz Górny zmodernizowano trzy obiekty: przy ul. Grunwaldzkiej 5, ul. Jaśkowej Dolinie 7 i ul. Pniewskiego 1;
- w Oliwie robotami objęto budynek przy ul. Tatrzańskiej 2A;
- na terenie Aniołków realizowano prace przy al. Zwycięstwa 43 i 43A;
- rozpoczęły lub kontynuowały remonty w dziewięciu kolejnych budynkach:
  - na Dolnym Mieście rozpoczęto remont budynków przy ul. Łąkowej 14 i 13, ul. Dolnej 10A i 3, ul. Ułańskiej 11 oraz ul. Królikarnia 1 i 2;
  - na terenie Żabianki prowadzono prace w budynku przy ul. Pelplińskiej 1;
  - w dzielnicy Orunia-św. Wojciech-Lipce w budynku przy ul. Przybrzeżnej 24.
- **Hevelianum** prowadziło następujące działania:
  - kontynuowano prace budowlane w ramach zadania „**Rewaloryzacja zespołu budynków przy ul. 3 Maja 21 C, D i E wraz ze zmianą sposobu użytkowania oraz zagospodarowaniem terenu**”. W 2025 r. zakończono m.in. prace związane z wykonaniem dachów budynków, wykonano podziały pomieszczeń we wszystkich obiektach oraz zrealizowano budowę pergoli przy budynku E;
  - wykonano prace w zakresie demontażu konstrukcji wsporczej i odbudowy do stanu surowego zamkniętego zachodniej części budynku **przy ul. 3 Maja 21B** wraz z płytą podszybia windy w budynku 21A. Termin prac uległ znacznemu przesunięciu w związku z koniecznością wykonania badań archeologicznych oraz wykonaniem prac dodatkowych związanych ze złym stanem technicznym elementów konstrukcyjnych;
  - rozpoczęto realizację prac remontowo-konserwatorskich w budynku **Kaponiery Środkowej**. W 2025 r. prowadzone były prace konserwatorskie elewacji, gzymsów oraz we wnętrzu obiektu, przemurowano kominy, rozpoczęto prace związane z ułożeniem instalacji elektrycznej i teletechnicznej w poternie.
- **Muzeum Gdańska** rozpoczęło prace rewaloryzacyjne przy Muzeum Poczty Polskiej oraz przygotowania do modernizacji Hangaru na Twierdzy Wistoujście i Domu Uphagena.
- **Gdański Zarząd Zieleni** zrealizował remont konserwatorski kamiennego cokołu pomnika **Jana III Sobieskiego na Targu Drzewnym**. Prace te obejmowały oczyszczenie pomnika z zabrudzeń, naprawę ubytków kamiennych, wzmocnienie kruszących się elementów płaskorzeźbionych, scalenie kolorystyczne powierzchni oraz odnowienie złocenia napisów.
- **Gmina Miasta Gdańska** przekazała 17 dotacji o łącznej wartości 3,9 mln zł na prace konserwatorskie, restauratorskie i roboty budowlane przy zabytkach nienależących do gminy (m.in. obiektach sakralnych, kamienicach i budynkach mieszkalnych wpisanych do rejestru zabytków oraz zabytkach architektury miejskiej i obronnej).
- **Wydział Polityki Gospodarczej** koordynował realizację projektów z zakresu partnerstwa publiczno-prywatnego (PPP), w tym zagospodarowanie obszaru dawnej zajezdni tramwajowej na Dolnym Mieście, obejmujące kontynuację rewaloryzacji zabytkowego obiektu przy ul. Śluza 3 wraz z uporządkowaniem bezpośrednio przyległego terenu.
- **Biuro Prezydenta ds. Kultury** w ramach wspierania miejskich instytucji kultury przyznało dotacje celowe z Gminy Miasta Gdańska na działania inwestycyjne:
  - przebudowę i adaptację Muzeum Poczty Polskiej (2 mln zł);
  - adaptację dawnego Kościoła Mennonitów na cele działalności Cappelli Gedanensis (6 mln zł);
  - przywrócenie wartości siedemnastowiecznemu Zespołowi Sierocińca w Gdańsku z konserwacją i rekonstrukcją zabytku oraz adaptacją budynków i terenu dawnej instytucji do nowych funkcji – kultury i turystyki (1,8 mln zł);

- opracowanie dokumentacji projektowej modernizacji Miejskiego Teatru Miniatura pod realizację przyszłej inwestycji (realizacja zaplanowana na lata 2025–2027).
- **Wydział Projektów Inwestycyjnych** realizował w 2025 r. zadania inwestycyjne i rewaloryzacyjne obejmujące m.in.:
  - modernizację obiektów oświatowych, budynków mieszkalnych oraz obiektów zabytkowych – zakończono modernizację pięciu obiektów oświatowych (SP nr 83, SP nr 4, SP nr 39, ZSO nr 1, ZSS nr 1) oraz zrealizowano prace w ZSOiT Conradinum przy ul. Piramowicza 1/2;
  - kontynuację wieloletnich projektów rewaloryzacyjnych i adaptacyjnych obiektów zabytkowych, w tym m.in. Zespołu Sierocińca (Dom Chodowieckiego i Grassa), Muzeum Poczty Polskiej, dawnego kościoła Mennonitów, Kaponiery Środkowej, zespołu budynków przy ul. 3 Maja 21 oraz terenów zieleni pofortecznego parku miejskiego w Centrum Hevelianum. W 2025 r. zakończono wybrane etapy robót, prowadzono prace budowlane i konserwatorskie, aktualizowano dokumentację projektową oraz przygotowywano kolejne etapy inwestycji, w tym postępowania przetargowe i wnioski o dofinansowanie.

#### Ochrona i świadome kształtowanie krajobrazu kulturowego Gdańska:

- **Rada Miasta Gdańska** uchwaliła 10 miejscowych planów zagospodarowania przestrzennego. W większości zawarto zapisy uwzględniające ochronę konserwatorską, którą objęto obszary i obiekty o wartościach kulturowych.
- **Biuro Architekta Miasta** prowadziło działania badawcze i projektowe dotyczące obszarów o wartościach kulturowych i historycznych, w tym kontynuowało prace nad Studium Pasma Alei Grunwaldzkiej oraz realizowało procesy partycypacyjne dotyczące m.in. Parku Opływu Motławy i terenów postoczniovych.
- Pracownicy Biura Architekta Miasta uczestniczyli w międzynarodowych projektach dotyczących ochrony dziedzictwa kulturowego oraz zrównoważonego rozwoju miast (m.in. „Urbact Archethics”, ENACT 15mC oraz MOBILITIES for EU). W 2025 r. w ramach tych inicjatyw realizowano działania związane z wymianą doświadczeń, udziałem w międzynarodowych spotkaniach i warsztatach, organizacją wykładów otwartych oraz spotkań z interesariuszami, a także pracami analitycznymi i koncepcyjnymi dotyczącymi dziedzictwa dysonansowego, planowania przestrzennego oraz rozwoju idei miasta 15-minutowego i zrównoważonej mobilności.
- Zrealizowano konferencje, konkursy urbanistyczno-architektoniczne oraz działania konsultacyjne służące ochronie krajobrazu kulturowego i kształtowaniu jakości przestrzeni publicznych.

#### Badanie i dokumentacja dziedzictwa kulturowego oraz promocja i edukacja służąca budowaniu tożsamości Gdańszczan:

- Na stronie internetowej portalu informacyjnego gdansk.pl prowadzonych jest **dziewięć serwisów** tematycznych dotyczących **ochrony zabytków i dziedzictwa kulturowego**, promujących dziedzictwo kulturowe Gdańska, tj.: „Gdańsk patriotyczny”, „Gdańskie szlaki pamięci”, „Kultura i rozrywka”, „Rewitalizacja Gdańsk”, „Park Kulturowy Główne Miasto”, „Turystyka”, „Zagospodarowanie przestrzenne”, „Żurawie”, „Mapa dzieł sztuki (GAPS)”.
- **Biuro Rozwoju Gdańska** koordynowało realizację projektów rewitalizacyjnych na czterech historycznych podobszarach: Orunia, Nowy Port z Twierdzą Wisłoujście, Biskupia Górka i Stary Chełm oraz Dolne Miasto / Plac Wałowy / Stare Przedmieście. Działania prowadzone były na obszarach o wysokich wartościach dziedzictwa kulturowego i obejmowały zintegrowane przedsięwzięcia inwestycyjne oraz społeczne. Procesy rewitalizacji łączyły prace dotyczące obiektów zabytkowych i historycznych przestrzeni miejskich z działaniami na rzecz aktywizacji lokalnych społeczności, rozwoju lokalnej przedsiębiorczości oraz poprawy jakości przestrzeni publicznych. Realizowane projekty miały charakter kompleksowy i były ukierunkowane na trwałą odnowę zdegradowanych części miasta.
- **Biuro Architekta Miasta** wydało 14 publikacji poświęconych dziedzictwu urbanistycznemu i architektonicznemu Gdańska, w tym konserwatorskie opracowanie i cyfrową renowację „Planu sytuacyjnego Gdańska” Daniela Buhsego z lat 1866–1869. Zgromadziło nowe zbiory świadectwa materialnego i niematerialnego dziedzictwa Gdańska. Pozyskiwano archiwalia z Biblioteki

Gdańskiej Polskiej Akademii Nauk, Archiwum Państwowego w Gdańsku, Archiwum Akt Nowych, Instytut Sztuki Polskiej Akademii Nauk oraz źródeł zagranicznych.

- Prowadzono działania edukacyjne, konferencyjne i badawcze, w tym konkursy studenckie, warsztaty oraz procesy dialogu społecznego (w tym Gdańskie Warsztaty Projektowe i Gdański Dialog Społeczny) dotyczące ochrony dziedzictwa i planowania przestrzennego.
- **Gdańska Organizacja Turystyczna** uruchomiła Gdański Szlak Filmowy, funkcjonujący w aplikacji Karty Turysty – kulturową trasę, która prowadzi przez najważniejsze filmowe lokalizacje miasta. Szlak dostępny jest w aplikacji mobilnej Karty Turysty od 2025 r. Łączy on historię kina z miejską przestrzenią, zapraszając do odkrywania Gdańska śladami znanych produkcji, twórców i opowieści zapisanych w kadrach filmowych.
- Różnorodne działania edukacyjne i promocyjne prowadziły także inne jednostki: Hevelianum, Muzeum Gdańska, Gdański Ośrodek Sportu, Polski Chór Kameralny „Schola Cantorum Gedanensis”, Gdański Archipelag Kultury, Centrum Sztuki Współczesnej „Łaźnia”, Gdański Teatr Szekspirowski, Instytut Kultury Miejskiej, Miejski Teatr Miniatura, Gdańska Galeria Miejska oraz Wojewódzka i Miejska Biblioteka Publiczna.

## POZOSTAŁE DZIAŁANIA REALIZOWANE W RAMACH PROGRAMU ROZWOJU

Cel szczegółowy IV.1. Rozwój innowacyjnej, konkurencyjnej i opartej na wiedzy gospodarki

- **Gdańska Fundacja Przedsiębiorczości (GFP)** to instytucja koncentrująca się na wspieraniu i rozwoju innowacyjnych start-upów oraz mikro-, małych i średnich przedsiębiorstw w Gdańsku. GFP zarządza wysokiej klasy obiektami biurowymi, w tym Gdańskim Inkubatorem Przedsiębiorczości „Starter”, który nie tylko jest nowoczesnym budynkiem dostępnym dla start-upów i innowacyjnych firm, lecz także podejmuje działania wspierające edukację przedsiębiorczą oraz przedstawicieli gdańskiego biznesu. W 2025 r. GFP zrealizowała m.in. następujące projekty:
  - **BeZee – Trendy w edukacji** – 11. edycja wydarzenia poświęconego trendom w edukacji. Konferencja, zorganizowana w Europejskim Centrum Solidarności, zgromadziła ok. 300 uczestników. Program obejmował 6 prelekcji w 2 blokach tematycznych, 9 warsztatów, debatę oraz 2 sesje panelu inspiracji. W ramach targów EduShow zaprezentowało się 18 wystawców z branż m.in. EdTech i wydawniczej;
  - **Techseed** – kontynuacja programu szkoleniowo-mentoringowego dla zespołów startupowych z Gdańska rozwijających innowacyjne rozwiązania w obszarze branży morskiej. Obejmie kompleksowe wsparcie biznesowe oraz indywidualne wsparcie branżowe. W 2025 r. zrealizowano cztery warsztaty (łącznie 24 godziny) oraz pięć godzin indywidualnych konsultacji branżowych. W programie udział wzięło pięć zespołów;
  - **Business Booster** – projekt mający na celu wyposażenie osób rozpoczynających własną działalność gospodarczą w wiedzę i kompetencje przydatne przy prowadzeniu biznesu oraz umożliwienie wymiany doświadczeń między przedstawicielami gdańskiego biznesu i start-upów. W 4. edycji projektu odbyło się osiem spotkań biznesowych, osiem warsztatów oraz 20 godz. konsultacji indywidualnych. W przedsięwzięciu udział wzięło 218 osób;
  - **Blue Baltic Community** – celem projektu było zaprezentowanie potencjału sektora offshore wind jako branży interdyscyplinarnej oraz wzmocnienie współpracy pomiędzy MŚP z sektora morskiej energetyki wiatrowej oraz firmami spoza tej branży. Działania koncentrowały się na wzajemnej edukacji w zakresie zastosowania nowoczesnych technologii, w tym m.in. rozwiązań cyfrowych i prośrodowiskowych. W ramach projektu zrealizowano cykl czterech spotkań grup roboczych oraz konferencję podsumowującą. Partnerami projektu były: Polska Izba Morskiej Energetyki Wiatrowej, Pomorska Platforma Offshore oraz Offshore Wind Poland. łącznie w 2025 r. w projekcie udział wzięło 145 uczestników;
  - **Mapa dostawców Offshore Wind** – kontynuowane było tworzenie mapy przedsiębiorstw i interesariuszy branży morskiej energetyki wiatrowej (MEW), zawierająca dane na temat ich działalności oraz pozycji w łańcuchu dostaw, czy cyklu życia morskich farm wiatrowych. Celem mapy było wsparcie budowania sieci współpracy między przedsiębiorcami i interesariuszami działającymi w sektorze MEW, ułatwienie wejścia w łańcuch dostaw oraz łączenie firm

produkcyjnych i usługowych z firmami posiadającymi zapotrzebowanie na dany produkt lub usługę;

- **BSR Go-Abroad** – projekt ukierunkowany na wzmacnianie kompetencji eksportowych mikroprzedsiębiorstw poprzez program edukacyjno-mentoringowy w obszarze internacjonalizacji w regionie Morza Bałtyckiego. Działania projektu koncentrowały się na zwiększeniu odporności MŚP, rozwoju współpracy transnarodowej oraz wspieraniu obecności firm na rynkach lokalnych regionu. Projekt finansowany ze środków EFRR w ramach programu Interreg Region Morza Bałtyckiego i realizowany w partnerstwie instytucji otoczenia biznesu z krajów basenu Morza Bałtyckiego. Rozpoczął się w listopadzie 2023 r. i będzie trwał do 2026 r. W 2025 r. zrekrutowano 12 pomorskich firm. Ponadto, w ramach projektu odbyły się trzy wydarzenia partnerskie: warsztaty koncepcyjne w Tallinnie (Estonia), warsztaty komunikacyjne w Gdańsku oraz spotkanie partnerskie w Goteborgu (Szwecja);
- **BePacMan – Better Paper Packaging Management** – międzynarodowy projekt współfinansowany ze środków unijnych. Jego celem jest opracowanie ekonomicznie i ekologicznie zrównoważonych modeli biznesowych umożliwiających wielokrotnie wykorzystanie opakowań papierowych oraz redukcję odpadów. Projekt koncentruje się na wydłużeniu cyklu życia opakowań poprzez współpracę międzysektorową i transgraniczną w regionie Południowego Bałtyku, z udziałem partnerów z Polski, Litwy, Niemiec, Szwecji i Danii. Angażuje sektory handlu, logistyki, gospodarki odpadami oraz dostawców technologii. W 2025 r. odbyło się spotkanie partnerskie mające na celu zaplanowanie działań merytorycznych;
- **Innovation Camp by Starter** – autorski program obozu biznesowego dla młodzieży realizowany we współpracy z Gdańską Agencją Rozwoju Gospodarczego, podczas którego uczestnicy opracowują rozwiązania odpowiadające na realne wyzwania biznesowe zgłoszone przez przedsiębiorców. W 2025 r. odbyła się 4. edycja obozu. W 6-dniowym wydarzeniu wzięło udział 36 uczestników;
- **Młodzieżowy Inkubator Przedsiębiorczości** – innowacyjny program wspierający młodych w rozwoju kompetencji przedsiębiorczych, obejmujący serię wydarzeń oraz szkoleń podnoszących kompetencje i wzmacniających szkolnych liderów i liderki przedsiębiorczości. W ramach projektu odbywają się również zajęcia edukacyjne dla szkół podstawowych, dotyczące m.in. poznania podstawowych mechanizmów gospodarki rynkowej, zaznajomienia z terminami ekonomicznymi oraz rolą i działaniem różnych instytucji i instrumentów finansowych. W 2025 r. odbyło się 30 godz. warsztatów dla 20 klas szkół podstawowych, osiem warsztatów kompetencyjnych, pięć spotkań z ekspertami, trzy wykłady i trzy warsztaty eksperckie;
- **klasa pod patronatem „Startera”** – wsparcie merytoryczne wybranych klas w gdańskich szkołach ponadpodstawowych. W 2025 r. objęto patronatem dwie klasy z VIII Liceum Ogólnokształcącego im. Króla Jana III Sobieskiego. Projekt zakładał comiesięczne spotkania uczniów z ekspertami z różnych dziedzin;
- **Młodzieżowa Rada Startera** – grupa młodzieży (ok. 30 osób) zgromadzona wokół działań „Startera”, która opiniuje projekty skierowane do uczniów i uczennic oraz tworzy własne wydarzenia. W 2025 r. odbyło się 12 spotkań Rady;
- **Starter Student HUB** – program dla studentów wspierający rozwój kompetencji biznesowych, w tym umiejętności projektowania nowych rozwiązań czy zarządzania projektem. Studenci poznają realia prowadzenia firmy i przy wsparciu ekspertów dopracowują swoje pomysły biznesowe. W 2025 r. zorganizowano sześć wykładów tematycznych i sześć warsztatów praktycznych (dwie edycje programu);
- **Młodzieżowe Innowacje w Praktyce** – celem projektu było wsparcie młodych osób w rozwijaniu i dopracowywaniu własnych pomysłów na innowacyjne inicjatywy. Wybrana grupa uczestników otrzymała merytoryczne wsparcie ekspertów, umożliwiające przejście od etapu idei do konkretnego planu działania. W pierwszej połowie 2025 r. został zorganizowany finał edycji 2024/2025, a w drugiej połowie roku cykl warsztatów kompetencyjnych dotyczących projektowania rozwiązań metodą Human-Centered Design (podejście projektowe, które stawia ludzi i ich rzeczywiste potrzeby w centrum całego procesu projektowania);

- **Hack4Girls** – maraton innowacji zrealizowany dzięki środkom z grantu pozyskanego od firmy Boeing. W wydarzeniu uczestniczyło ok. 30 osób w wieku 18–23 lata z województwa pomorskiego (edycja skierowana wyłącznie do dziewcząt). Celem hackathonu było opracowanie prototypów rozwiązań w obszarach STEM w codzienności, TechArt & Design, technologii prośrodowiskowych oraz programowania jako narzędzia zmiany społecznej;
- **ESG w praktyce** – projekt, którego celem było poszerzanie wiedzy młodzieży na temat ochrony środowiska, odpowiedzialności społecznej i zarządzania korporacyjnego. Uczestnicy rozwijali umiejętność krytycznego myślenia, kreatywność oraz kompetencje związane ze współpracą zespołową. W 2025 r. odbyło się pięć zajęć edukacyjnych dla uczniów szkół ponadpodstawowych, które miały na celu m.in. inspirowanie młodych ludzi do podejmowania działań na rzecz zrównoważonego rozwoju;
- **Wyzwania niebieskiej gospodarki** – celem projektu było przybliżenie młodzieży lokalnego rynku pracy w branży morskiej oraz wsparcie w planowaniu ścieżki zawodowej w obszarze blue economy, a także rozwój kompetencji przedsiębiorczych. Program obejmował wizytę studyjną w Porcie Gdańsk oraz część warsztatową w siedzibie GFP. Zorganizowano trzy spotkania dla trzech klas ze szkół ponadpodstawowych;
- **Odyseja Umysłu** – wsparcie dwóch zespołów młodzieżowych biorących udział w Finałach Odysei Umysłu w USA;
- **DIGI-INCLUSION – To reduce social exclusion by bridging the digital divide** – międzynarodowy projekt współfinansowany ze środków unijnych, którego celem jest przeciwdziałanie wykluczeniu cyfrowemu mieszkańców miast i zwiększenie integracji cyfrowej. W 2025 r. zespół projektowy zorganizował sześć spotkań Lokalnej Grupy URBACT (ULG), które pozwoliły na wymianę doświadczeń i najlepszych praktyk, a także wziął udział w trzech międzynarodowych spotkaniach partnerskich (TNM), mających na celu dalszą współpracę i rozwój inicjatyw cyfrowych. W ramach projektu zostanie stworzony Zintegrowany Plan Działania (*Integrated Action Plan*).
- **Stypendia naukowe Prezydent Miasta Gdańska im. Daniela Fahrenheita dla doktorantów z zagranicy** – Prezydent Miasta Gdańska w porozumieniu ze Związkiem Uczelni Fahrenheita ufundowała trzy prestiżowe stypendia naukowe im. Daniela Gabriela Fahrenheita. Wybór tego urodzonego w Gdańsku światowej sławy fizyka, inżyniera i twórcy skali temperatury używanej w wielu krajach na całym świecie ma na celu ukazanie wizji Gdańska jako miasta otwartego, ambitnego i inwestującego w naukę. Laureatami 4. edycji rocznych stypendiów zostali: doktorant z Brazylii oraz doktorantka z Grecji.
- **Wakacyjny Staż** – kontynuacja programu stażowego realizowanego w okresie letnim (VII–IX), skierowanego do studentów i absolwentów szkół wyższych. Celem programu jest umożliwienie zdobycia praktycznego doświadczenia zawodowego ułatwiającego wejście na rynek pracy oraz wsparcie pracodawców i organizacji pozarządowych w pozyskiwaniu stażystów. W 2025 r. odnotowano 930 zgłoszeń kandydatów na 220 miejsc stażowych oferowanych przez 45 fundatorów.
- **Gdańska Rada Przedsiębiorczości** – organ doradczo-opiniodawczy Prezydenta Miasta Gdańska w sprawach przedsiębiorczości lokalnej. Do zadań Rady należy m.in. dialog z przedsiębiorcami oraz rekomendowanie działań wspierających przedsiębiorczość. W 2025 r. odbyły się dwa posiedzenia Rady, podczas których omawiano m.in. sytuację rzemiosła i sektora MŚP, inicjatywy wspierające startupy oraz powołano zespół zadaniowy ds. mieszkalnictwa wspierający przyciąganie talentów do miasta.
- **Ryneczki dzielnicowe** – kontynuowano cykliczną organizację ryneczków w dzielnicach: Piecki-Migowo i Orunia Górna-Gdańsk Południe z udziałem zweryfikowanych producentów. Działanie umożliwia lokalnym i regionalnym rolnikom bezpośrednią sprzedaż mieszkańcom Gdańska świeżych warzyw, owoców i produktów spożywczych oraz przyczynia się do ograniczenia marnotrawienia żywności spowodowanego zakłóceniami w łańcuchach dostaw.
- **InvestCraft** – konkurs grantowy, skierowany do rzemieślników zainteresowanych zatrudnieniem uczniów w celu nauki zawodu. Konkurs umożliwił uzyskanie jednorazowego wsparcia finansowego (10 tys. zł) na pokrycie części kosztów związanych z przygotowaniem i prowadzeniem procesu kształcenia młodocianych pracowników. Inicjatywa miała na celu wsparcie rzemiosła oraz

zachęcanie do przekazywania kompetencji zawodowych kolejnym pokoleniom poprzez praktyczną naukę zawodu w zakładach rzemieślniczych. Granty za zatrudnienie młodocianego pracownika w zawodzie cukiernika otrzymało sześć osób.

- **Branżowe Centrum Umiejętności (BCU) dla Przemysłu Mody** – w 2025 r. w Gdańsku otwarto wyspecjalizowaną placówkę edukacyjną, ukierunkowaną na kształcenie i podnoszenie kompetencji zawodowych w obszarze mody i rzemiosła odzieżowego. Centrum stanowi element systemu kształcenia branżowego, łączącego edukację formalną z potrzebami rynku pracy, realizowanego we współpracy samorządu, sektora edukacji oraz przedstawicieli branży. Działalność placówki koncentruje się na rozwoju praktycznych umiejętności, wsparciu kształcenia zawodowego oraz przygotowaniu kadr dla branż kreatywnych. Budowa BCU w Gdańsku jest częścią ogólnopolskiego projektu tworzenia 127 Branżowych Centrów Umiejętności, które mają na celu wzmocnienie kształcenia zawodowego w kluczowych sektorach gospodarki. Gdańskie BCU jest 53. taką placówką w Polsce.
- **Parada pomorskich uczelni wyższych „Niech żyje nauka!”** – 4 października, z okazji rozpoczęcia nowego roku akademickiego, odbyła się coroczna uroczysta parada uczelni organizowana przez Związek Uczelni Fahrenheita i Miasto Gdańsk. Wydarzenie zgromadziło studentów i wykładowców z 20 uczelni oraz przedstawicieli władz państwowych i lokalnych, którzy wspólnie przemaszzerowali ulicami Gdańska, podkreślając współpracę trójmiejskich instytucji akademickich. Parada jest symbolem integracji, celebracji wspólnych wartości i celów dla nauki i szkolnictwa wyższego w naszym regionie.
- **SkillsPoland** – ogólnopolskie zawody umiejętności zawodowych organizowane w grudniu w Gdańsku, promujące nowoczesne kształcenie zawodowe oraz rozwój kompetencji odpowiadających potrzebom rynku pracy. W 2025 r. krajowe finały SkillsPoland odbyły się w dniach 4–5 grudnia w AMBEREXPO i obejmowały 20 konkurencji branżowych. W wydarzeniu uczestniczyli młodzi zawodowcy z całej Polski, a zawody odwiedziło ok. 7 tys. osób (w tym ok. 4 tys. stacjonarnie i 3 tys. online). Realizacja wydarzenia była możliwa dzięki zaangażowaniu ponad 100 ekspertów branżowych oraz 34 partnerów wspierających.
- **Działania realizowane w Hevelianum** – w 2025 r. prowadzone były działania we współpracy z partnerami instytucjonalnymi, naukowymi i branżowymi, w tym m.in. ze Związkiem Uczelni im. Daniela Fahrenheita, Polską Agencją Kosmiczną, uczelniami wyższymi oraz partnerami sektora prywatnego. W 2025 r. Hevelianum zrealizowało m.in. następujące działania:
  - program „**Rola Polski w załogowych lotach kosmicznych**” (we współpracy z Polską Agencją Kosmiczną) – program edukacyjny popularyzujący polski udział w badaniach i eksploracji kosmosu oraz znaczenie sektora kosmicznego dla gospodarki opartej na wiedzy. W ramach projektu w Hevelianum powstał edukacyjny escape room „Kosmiczna Stacja. Wejdz do gry!”.
  - cykl spotkań „**Nauka Mówi**” – spotkania z naukowcami i popularyzatorami nauki poświęcone zagadnieniom z zakresu nauk ścisłych, technologii i badań kosmicznych, wspierające upowszechnianie wiedzy istotnej dla innowacyjnej gospodarki. Gośćmi Hevelianum w 2025 r. również byli: dr Sławosz Uznański-Wiśniewski, Piotr Pawlak i prof. dr hab. Paweł Horodecki;
  - **Światowy Tydzień Przestrzeni Kosmicznej** – cykl warsztatów astronautycznych dla dzieci i młodzieży szkolnej, realizowany we współpracy z firmą Boeing, przybliżający zagadnienia związane z innowacjami technologicznymi i zawodami przyszłości. W warsztatach udział wzięło 450 uczniów;
  - **Ogólnopolski konkurs astronautyczny „W stronę gwiazd!”** – zakończenie VI edycji oraz ogłoszenie VII edycji konkursu dla uczniów szkół podstawowych, ukierunkowanego na rozwój zainteresowań naukowych i kompetencji związanych z gospodarką opartą na wiedzy. W obu edycjach nawiązano do misji dr. Sławosza Uznańskiego-Wiśniewskiego na Międzynarodową Stację Kosmiczną;
  - **Piknik Nauki Fahrenheita** – wydarzenie popularnonaukowe, współorganizowane przez Hevelianum i społeczność akademicką Związku Uczelni w Gdańsku im. Daniela Fahrenheita. W wydarzeniu wzięło udział 5,0 tys. osób;

- **Akademia astronomii Jana Heweliusza – „Patrz w górę!”** – inauguracja programu edukacyjnego dla dorosłych obejmującego warsztaty i spotkania popularnonaukowe z zakresu astronomii i nauk ścisłych. W cyklu spotkań wzięto udział 400 osób.
- **Pomeranian Digital Innovation Hub (PDIH)** – w 2025 r. Pomorska Specjalna Strefa Ekonomiczna we współpracy z partnerami zrealizowała projekt ukierunkowany na wsparcie mikro-, małych i średnich przedsiębiorstw w procesie transformacji cyfrowej. W ramach PDIH przedsiębiorcom zapewniano wsparcie na różnych etapach cyfryzacji, obejmujące m.in. audyty dojrzałości cyfrowej, szkolenia, demonstracje technologii, pilotażowe wdrożenia oraz doradztwo w zakresie pozyskiwania finansowania i wsparcie prawne. Projekt koncentrował się na obszarach takich jak Przemysł 4.0, robotyzacja, sztuczna inteligencja, technologie VR/AR oraz cyberbezpieczeństwo ze szczególnym uwzględnieniem sektora morskiego.

#### Cel szczegółowy IV.2. Wzmocnienie marki gospodarczej i atrakcyjności inwestycyjnej Gdańska

- **Pomorskie Centrum Logistyczne (PCL)** – w 2025 r. sfinalizowano proces nabycia zabudowanych terenów o powierzchni ok. 43 ha oraz rozwiązano długoterminową umowę ramową obowiązującą na obszarze PCL. Umożliwiło to uwolnienie ok. 66 ha gruntów przeznaczonych do dalszej komercjalizacji prowadzonej bezpośrednio przez InvestGDA. Opracowywana koncepcja zagospodarowania przewiduje funkcje logistyczne i przemysłowe oraz rozwój branż priorytetowych w powiązaniu z łańcuchem dostaw Portu Gdańsk. W związku z uwolnieniem terenów w wyniku powyższej transakcji na koniec 2025 r. powierzchnia parku była skomercjalizowana w 40%.
- **Pomorskie Centrum Inwestycyjne (PCI)** – w 2025 r. pozostawało obszarem intensywnych prac przygotowawczych pod dalsze inwestycje. Kontynuowano przedsięwzięcie rozbudowy istniejącego i budowy nowego układu drogowego wraz z infrastrukturą towarzyszącą (w tym z odwodnieniem) na terenie będącym zapleczem logistycznym i inwestycyjnym Portu Północnego w Gdańsku (z programu Polski Ład). Ponadto kontynuowano procedurę aportu terenów o powierzchni ok. 10 ha, które mogą stanowić kolejne tereny inwestycyjne, na terenach objętych planowanym aportem prowadzono prace porządkowe i przygotowawcze.
- **Park Przemysłowy Ku Ujściu (PKU)** – w 2025 r. zawarto nową umowę dzierżawy z Radunia Containers, obejmującą 5,8 ha. Działalność dzierżawcy koncentruje się na obsłudze pustych kontenerów, w tym budowie i eksploatacji placu składowego. Równolegle zakończono i rozliczono prace związane z poprawą nawierzchni łącznika ul. Ku Ujściu oraz zawarto porozumienie w sprawie inwestycji dotyczących rozbudowy układu drogowo-kolejowego w rejonie PKU.
- **Park Przemysłowy „Płonia”** – zrealizowano sprzedaż nieruchomości o powierzchni 5,2 ha na rzecz Orlen S.A. – terenu uzupełniającego wcześniej nabyte grunty wykorzystywane na potrzeby Rafinerii Gdańskiej. Działanie wpisuje się w proces porządkowania i konsolidacji funkcji przemysłowych wpisujących się w branżę energetyczną oraz przetwarzania odpadów.
- **Park Przemysłowy „Południe”** – dokonano aportu nieruchomości znajdujących się w dzielnicy Orunia-Św. Wojciech-Lipce o powierzchni 38 ha. W związku z powyższym we współpracy z Gdańską Infrastrukturą Wodociągowo-Kanalizacyjną rozpoczęto proces projektowania infrastruktury dostępowej na terenach zlokalizowanych na ww. terenach.
- **Park Przemysłowo-Technologiczny „Maszynowa”** – realizowano prace operacyjne związane z utrzymaniem infrastruktury technicznej (zbiorniki, pompy, droga).
- **Pozyskanie nowych terenów inwestycyjnych** – w 2025 r. Gdańska Agencja Rozwoju Gospodarczego:
  - zakupiła nieruchomości położone przy ul. Rakietowej (o powierzchni 0,9 ha), które wraz z terenami sąsiadującymi uprzednio nabytymi przez GARG, stanowić będą, po przygotowaniu odpowiedniej infrastruktury, atrakcyjną ofertę inwestycyjną zwartego terenu o powierzchni 3,5 ha;
  - pozyskała aport nieruchomości w Gdańsku Górkach Zachodnich przy ul. Łowickiej o powierzchni 1,5 ha. Teren zlokalizowany w bezpośrednim sąsiedztwie PERN stanowi rezerwę dla branży energetycznej.

- **PKM Południe** – zrealizowano kluczowe prace przygotowawcze ukierunkowane na określenie potencjału inwestycyjnego terenów wzdłuż linii PKM Południe. Obejmowały one m.in. koncepcję urbanistyczną zagospodarowania terenów, analizy dostępności i funkcjonowania układu transportowego w rejonie wybranych przystanków (PKM Gdańsk Kowale oraz PKM Gdańsk Łostowice/Świętokrzyska), badania społeczne oraz analizy prawne dotyczące zagospodarowania terenów w sąsiedztwie linii kolejowej. Efektem prowadzonych działań jest wejście projektu w etap opracowania kompleksowego masterplanu zagospodarowania otoczenia linii PKM Południe, dla którego prace planistyczne i projektowe będą kontynuowane do lipca 2027 r.
- Działania podjęte w 2025 r. w obszarze **Portu Lotniczego im. Lecha Wałęsy**:
  - przeprowadzono procedurę przetargową na **doposażenie punktu kontroli bezpieczeństwa pasażerów** oraz bagażu kabinowego w dwie linie kontrolne do wykrywania materiałów wybuchowych;
  - rozpoczęto **modernizację bagażowni**, której celem jest zwiększenie niezawodności obsługi oraz poprawa jakości obsługi pasażerów przylatujących do Gdańska;
  - osiągnięto pełną **komercjalizację budynku Alpha** w Airport City Gdańsk poprzez pozyskanie dwóch nowych, kluczowych najemców – MCR S.A. (dawniej Mercor S.A.) oraz grupy Dekpol;
  - podpisano umowę na zaprojektowanie **nowej płyty postojowej PPS4**, która będzie obejmować: 15 nowych stanowisk postojowych dla samolotów oraz 3 stanowiska do odladzania oraz fragment nowej drogi kołowania prowadzącej bezpośrednio do progu 11. Inwestycja ma zwiększyć przepustowość i efektywność operacyjną portu;
  - kontynuowano działania związane z realizacją projektu **farmy fotowoltaicznej jako zadaszonogo parkingu (carportu)**. Projekt znajduje się obecnie w fazie projektowej, a farma ma docelowo pokrywać ok. 20% rocznego zapotrzebowania lotniska na energię elektryczną;
  - **zwiększenie liczby destynacji w siatce połączeń lotniczych** – w 2025 r. uruchomiono 9 nowych połączeń w ruchu regionalnym do następujących lokalizacji: Budapeszt (Węgry), Billund (Dania), Madryt (Hiszpania), Katania (Włochy), Bukareszt (Rumunia), Poprad (Słowacja), Bratysława (Słowacja), Rzym – Fiumicino (Włochy) oraz Newcastle (Wielka Brytania).
- **Program inwestycyjny Zarządu Morskiego Portu Gdańsk S.A. (ZMPG)** – z uwagi na nadmorskie położenie Gdańska strategicznym obszarem rozwoju terenów inwestycyjnych znajdujących się w granicach administracyjnych miasta są tereny zlokalizowane w obszarze portu morskiego w Gdańsku. Program inwestycyjny w Porcie Gdańsk jest przedsięwzięciem wieloetapowym, obejmującym zadania związane z modernizacją infrastruktury portowej i dostępowej od strony lądu oraz dotyczące poprawy dostępu od strony wody. Do kluczowych inwestycji realizowanych w tym ważnym międzynarodowym węźle komunikacyjnym w 2025 r. należą:
  - „**Poprawa infrastruktury Portu Gdańsk wraz z analizą wdrożenia systemu niskoemisyjnego OPS dla zrównoważonego rozwoju sieci TEN-T**” – celem projektu jest poprawa funkcjonowania zintegrowanego systemu transportowego przeznaczonego do obsługi transportu morskiego. W listopadzie 2025 r. zakończono przebudowę Nabrzeża Bytomskiego. Trwały roboty budowlane na Nabrzeżu Rudowym. Ponadto, podpisano umowę na roboty dla Rozbudowy Infrastruktury Nabrzeża Wiślanego i dla Nabrzeża Węglowego Etap I. Rozpoczęto realizację prac na tych nabrzeżach;
  - **budowa parkingu na terenie Portu Gdańsk** – zakres inwestycji obejmuje budowę parkingu dla samochodów ciężarowych i osobowych wraz z niezbędną infrastrukturą na obszarze przy ul. Kontenerowej, odwodnienie terenów oraz budowę drogi wewnętrznej umożliwiającej skomunikowanie obszarów z istniejącą infrastrukturą drogową i planowaną stacją paliw. W 2025 r. w drodze postępowania przetargowego wybrany został wykonawca robót. Planowany termin realizacji inwestycji to lata 2026–2029;
  - **rozbudowa Nabrzeża Węglowego Etap II i Nabrzeża Administracyjnego** – budowa uniwersalnego nabrzeża, zwiększenie jego parametrów oraz dostosowanie nabrzeża do prowadzenia przeładunków urządzeniami samojezdnymi typu LHM i Mantsinen i wyposażenie nabrzeża w system kanalizacji deszczowej i sieci elektroenergetycznej, co przełoży się na zwiększenie możliwości przeładunkowych w Porcie Wewnętrznym. W 2025 r. trwała

postępowanie przetargowe na wykonawcę robót. Planowany termin realizacji inwestycji to lata 2027–2029;

- **skomunikowanie terenów inwestycyjnych** – zapewnienie wjazdu na nieużytkowane do tej pory tereny inwestycyjne ZMPG S.A. Umożliwi to dzierżawę tych terenów i dalszy rozwój Portu Gdańsk. W 2025 r. trwała realizacja prac projektowych w trybie „projektuj i buduj”. Przewidywany czas wykonania projektu i robót budowlanych to 2027 r.;
  - **budowa Zintegrowanego Punktu Kontroli Granicznych** – skonsolidowanie działań służb kontrolnych w jednym miejscu. W 2025 r. rozpoczęto postępowanie przetargowe na wykonawcę dokumentacji projektowej. Przewidywany czas wykonania projektu i robót budowlanych to lata 2026–2031;
  - **wdrożenie systemu zasilania statków z lądu (OPS - Onshore Power Supply)** – kontynuacja działań przygotowawczych związanych z wdrożeniem systemu OPS, ukierunkowane na ograniczenie emisji zanieczyszczeń powietrza oraz realizację celów polityki klimatycznej Unii Europejskiej. Przewidywany czas wykonania projektu i robót budowlanych to lata 2026–2029.
  - **przebudowa Nabrzeża Przemysłowego w zakresie umocnienia dna przy odcinkach III-1÷III-6 oraz wymiany linii odbojowej odcinków III-1 i III-2** – w III kwartale 2025 r. zakończono budowę umocnienia dna przy odcinkach III-6, III-5 i częściowo odcinka III-4 (etap III) oraz rozpoczęto prace etapu IV. Wykonano umocnienie dna na odcinkach III-2 (25 mb) i III-1 (125,6 mb) oraz montaż nowej linii odbojowej. W ramach inwestycji prowadzona była również wymiana wybranych elementów wyposażenia i naprawa rys konstrukcji żelbetowej;
  - **przebudowa Nabrzeża Szczecińskiego Przeładunkowego** – przedmiotem inwestycji są: budowa dodatkowych punktów cumowniczych, pogłębienie dna oraz budowa umocnienia dna na styku z odcinkiem Nabrzeża wybudowanym w ramach instrumentu CEF. Cel inwestycji to umożliwienie cumowania przy nabrzeżu większych statków nośności DWT do 100 tys. t oraz ujednoczenie linii odbojowej w stosunku do sąsiedniego odcinka nabrzeża, co zwiększy możliwości operacyjne wzdłuż nabrzeża. W 2025 r. trwała realizacja robót budowlanych (II etap). W IV kwartale uzyskano pozwolenie na użytkowanie tego etapu i następnie rozpoczęto roboty na kolejnym etapie;
  - **modernizacja pali stalowych Pirsu Rudowego w Porcie Północnym** – przedmiotem inwestycji jest trwałe zabezpieczenie antykorozyjne pali stalowych w strefie wahań wody. W 2025 r. trwała realizacja inwestycji. Zwiększono zakres napraw pali (z uwagi na ubytki korozyjne) poprzez przyspawanie blach stalowych.
- Liczne inwestycje na terenie Portu Gdańsk realizują również kontrahenci ZMPG S.A. Najistotniejsze spośród tych trwających w 2025 r. to:
    - **„Rozbudowa Terminalu Kontenerowego Baltic Hub (DCT Gdańsk) w Porcie Północnym w Gdańsku”:**
      - **kontynuacja fazy T2D** – inwestycja służy powiększeniu zdolności przeładunkowej, a przede wszystkim potencjału składowego terminalu. Prace budowlane prowadzone są na obszarze ok. 10 ha. Na blisko 6,5-hektarowym obszarze (działce) oraz na części wcześniej wydzierżawionych terenów planowana jest budowa nowych placów składowych, parkingu i budynku biurowego, placu dla operacji skanowania kontenerów KAS, magazynu CFS oraz rozbudowa układu torowego bocznic kolejowej. W 2025 r. została wydana decyzja o środowiskowych uwarunkowaniach. Termin realizacji został wydłużony do IV kw. 2028 r.
      - **terminal T3** – w 2022 r. Baltic Hub Container Terminal (funkcjonujący wcześniej pod nazwą DCT Gdańsk) rozpoczął budowę T3 – trzeciego nabrzeża głębokowodnego. W 2025 r. prace nad inwestycją zostały zakończone. Zrealizowano: terminal Baltic Hub 3 (z dodatkową roczną zdolnością przeładunkową 1,5 mln TEU), nabrzeże (długość: 717 m, głębokość: 18 m), place składowe (36 ha), siedem suwnic STS do obsługi największych kontenerowców, 20 zautomatyzowanych suwnic RMG, które będą zdalnie obsługiwane przez operatorów na ergonomicznie zaprojektowanych stanowiskach. Powstanie fazy T3 umożliwi osiągnięcie zdolności przeładunkowej dla całego terminalu BHCT na poziomie 4,5 mln TEU rocznie;

- **terminal T5** – w 2025 r. kontynuowano roboty budowlane na obszarze nowego terminalu T5 o powierzchni ok. 21 ha. Będzie on wykorzystywany jako terminal instalacyjny dla morskich farm wiatrowych. W ramach inwestycji powstaną: nabrzeże główne o długości ok. 451 m umożliwiające obsługę statków instalacyjnych, nabrzeże przeładunkowe (dł. 349 m) umożliwiające obsługę dostaw komponentów, rampa „ro-ro” (dł. 105 m, szer. 30 m) do obsługi dostaw (stanowiska będą miały głębokość 17,5 m), place montażowe i składowe. Projekt uzyskał wsparcie w ramach Krajowego Planu Odbudowy (900 mln zł). Planowany termin ukończenia to 2026 r.;
  - **budowa rurociągu R1N** – celem inwestycji jest zapewnienie bezpieczeństwa energetycznego kraju i strategicznego bezpieczeństwa Polski dzięki zagwarantowaniu ciągłości pracy Przedsiębiorstwa Przeładunku Paliw Płynnych Naftoport sp. z o. o. przez zastąpienie istniejącego, liczącego ponad 40 lat, rurociągu R1 nowym rurociągiem R1N. Budowanym rurociągiem będzie przesyłana ropa naftowa o temperaturze większej niż obecnie (do +50°C), co wpłynie m.in. na poszerzenie możliwości technologicznych w przesyłce ropy i poprawi pewność dostaw tego surowca. Inwestorem w całości jest PPPP Naftoport sp. z o.o. W 2025 r. kontynuowane były prace budowlane. Zakończenie inwestycji planowane jest na 2026 r.;
  - **rozbudowa powierzchni składowych Solid Port sp. z o.o.** – w 2025 r. kontynuowano prace, których celem jest zwiększenie powierzchni składowych oraz potencjału techniczno-eksploatacyjnego. ZMPG wykona dwutorową boczną kolejową wraz z odwodnieniem (ze zbiornikiem retencyjnym), przebudowę sieci elektroenergetycznych na terenie Solid Port, sieć wodociągową, sieci teletechniczne oraz zlikwiduje stację transformatorową T-20. Inwestycję w pozostałych zakresie zrealizuje Solid Port. Planowany termin ukończenia prac to 2026 r.
- **Realizacja terminalu FSRU z gazociągiem podmorskim w obrębie akwenu Portu Gdańsk** – kontynuowana w 2025 r. przez spółkę GAZ-SYSTEM. Trwały prace przygotowawcze oraz roboty budowlane obejmujące falochrony i stanowiska portowe. Projekt zakłada umiejscowienie pływającej jednostki zdolnej do wyładunku LNG, jego magazynowania, regazyfikacji oraz wprowadzenia gazu do Krajowego Systemu Przesyłowego. Terminal FSRU będzie miał zdolność regazyfikacyjną wynoszącą 6,1 mld m<sup>3</sup> gazu.
- **Budowa hali magazynowej – Nabrzeże Szczecińskie** (Gdański Agro Terminal) - w lipcu 2025 r. podpisano umowę na realizację inwestycji – projekt wszedł w fazę budowy. Inwestycja obejmuje budowę magazynu płaskiego o pow. ok. 7 tys. m<sup>2</sup> i pojemności ok. 30 tys. ton. Projekt stanowi I etap Gdańskiego Agro Terminalu (program 2025–2028), którego celem jest zwiększenie zdolności przeładunkowych zbóż do ok. 3 mln ton rocznie. Realizacja etapu I przewidziana jest na lata 2025–2026.
- **Budowa stanowiska „W”** – celem inwestycji jest zapewnienie bezpieczeństwa energetycznego kraju i strategicznego bezpieczeństwa Polski poprzez poprawę stałych możliwości obsługi największych zbiornikowców oceanicznych zawijających na Morze Bałtyckie. Inwestycja docelowo służyć ma statkom VLCC (niepełnoładownym), o dł. 330 m, szer. 65 m i zanurzeniu 15 m. Głębokość toru wodnego to 16,5 m. W listopadzie 2025 r. zawarto umowę z wykonawcą robót. Wykonawca rozpoczął prace nad opracowaniem projektu wykonawczego. Planowany termin ukończenia robót to 2028 r.
- **CCGT – elektrownia gazowo-parowa w Gdańsku Rudnikach** – w 2025 r. projekt wszedł w fazę realizacyjną – rozpoczęto pierwsze prace budowlane oraz przekazano plac budowy generalnemu wykonawcy. Zakończono zasadniczy etap prac przygotowawczych, obejmujący m.in. uzbrojenie terenu, infrastrukturę dojazdową oraz obiekty tymczasowe (np. most technologiczny). Projekt zakłada budowę nowoczesnego bloku gazowo-parowego o mocy ok. 456–600 MW, z planowanym uruchomieniem w 2029 r.
- **Morski Terminal Przeładunkowy Produktów Ropopochodnych Orlen** – w 2025 r. zostały zakończone prace budowlane oraz testy integracyjne z systemami rafinerii. Infrastruktura została zintegrowana poprzez system rurociągów. Inwestycja zwiększyła zdolności logistyczne eksportu i dystrybucji paliw drogą morską. Wartość inwestycji wyniosła ok. 500 mln zł.

- **Baltic Towers** – w maju 2025 r. ogłoszono zakończenie budowy i start produkcji elementów wież do morskich farm wiatrowych. We wrześniu wyprodukowano pierwszą sekcję wieży offshore w historii Polski. Pełne moce produkcyjne planował osiągnąć w IV kwartale 2025 r. Zakład wpisuje się w rozwój nowoczesnego zaplecza przemysłowego miasta, wzmacniając jego rolę w łańcuchach dostaw dla strategicznych branż, w tym sektora offshore.
- **Rozbudowa kompleksu AmberExpo** – we wrześniu 2025 r. oddano do użytkowania halę „D”. Nowa hala została wyposażona w rozwiązania poprawiające akustykę (m.in. skrócony czas pogłosu oraz ograniczenie emisji dźwięku do otoczenia) oraz zautomatyzowaną scenotechnikę, co usprawnia organizację wydarzeń. Zwiększona funkcjonalność obiektu umożliwiła już w 2025 r. organizację wydarzeń kulturalnych i branżowych, w tym spektakli teatralnych w ramach Festiwalu Wybrzeże Sztuki, festiwalu muzycznego Inside Seaside oraz gal targowych Trako i Baltexpo.
- **Targi Bursztynu i Biżuterii Amberif** – to największe na świecie wydarzenie wystawiennicze poświęcone bursztynowi i największe międzynarodowe targi biżuterii w Europie Środkowej, będące doskonałą okazją do spotkań biznesowych, nawiązania nowych kontaktów handlowych, zapoznania się z nowinkami branżowymi i zaprezentowania premierowych kolekcji. W 2025 r. odbyły się dwie edycje wydarzenia. W edycji wiosennej wzięło udział 240 wystawców z 13 krajów, natomiast jesienią pojawiło się 205 wystawców z 12 krajów.
- **Gdańsk Światowa Stolica Bursztynu** – w ramach projektu w 2025 r. zrealizowano Gdańsk Jewellery Week – festiwal sztuki jubilerskiej i cykl wydarzeń prezentujących biżuterię artystyczną jako formę współczesnej ekspresji i designu. Wydarzenie zgromadziło artystów, projektantów i odbiorców sztuki, oferując prezentację unikatowych prac oraz możliwość bezpośrednich spotkań z twórcami. Głównym punktem festiwalu były Targi Amberif Autumn 2025. W sumie zaprezentowano 29 projektów spośród 365 zgłoszeń z 34 krajów.
- **InfoShare** – największa konferencja technologiczna, łącząca nowe technologie z biznesem. Wśród uczestników oraz wystawców są start-upy, inwestorzy, przedstawiciele korporacji, programiści i marketerzy. Podczas dwóch dni odbywa się wiele wartościowych przemówień wygłaszanych przez najwyższej klasy ekspertów, w połączeniu z imponującymi targami Expo, konkursem dla start-upów i licznymi możliwościami nawiązywania kontaktów. W 2025 r. została zorganizowana w Gdańsku po raz 19. i zgromadziła ponad 200 prelegentów oraz 6,0 tys. uczestników.
- **TRAKO** – drugie największe w Europie wydarzenie poświęcone transportowi szynowemu, prezentujące najnowsze rozwiązania technologiczne i infrastrukturalne odbyło się pod koniec września. W 2025 r. odbyła się 16. edycja wydarzenia, w której zaprezentowało się 695 wystawców. Wzięło w niej udział ponad 25 tys. gości z 49 krajów.
- **PowerConnect** – w 2025 r. odbyła się trzydniowa konferencja poświęcona transformacji energetycznej i rozwojowi morskiej energetyki wiatrowej. Wydarzenie zgromadziło ponad 100 wystawców oraz ok. 2,5 tys. uczestników; program obejmował 35 paneli tematycznych z udziałem 130 prelegentów. W konferencji wzięli udział krajowi i zagraniczni przedstawiciele administracji publicznej, biznesu oraz środowisk eksperckich.
- **BALTEXPO** – w październiku odbyła się 23. edycja targów gospodarki morskiej, które integrują przedsiębiorstwa, instytucje badawcze i administrację wokół innowacji w sektorze offshore i logistyki morskiej. W wydarzeniu wzięło udział ponad 10 tys. uczestników oraz ponad 300 wystawców z 23 krajów.

#### Cel szczegółowy IV.3. Odpowiedzialny rozwój przestrzenny miasta

- **Plan ogólny** – w 2025 r. trwały prace nad sporządzeniem projektu dokumentu. Od kwietnia 2025 r. do stycznia 2026 r., zgodnie z procedurą wynikającą z ustawy o planowaniu i zagospodarowaniu przestrzennym, projekt planu ogólnego podlegał uzgodnieniom oraz opiniowaniu. W ramach procedury dwukrotnie modyfikowano projekt, w związku z warunkami oraz wytycznymi organów opiniujących i uzgadniających. W tym okresie zorganizowano cykl spotkań, w których uczestniczyli Radni Miejscy, Radni Dzielnicy, przedstawiciele Rodzinnych Ogrodów Działkowych oraz organów opiniujących i uzgadniających. Uzyskanie ustawowych uzgodnień i opinii planu ogólnego umożliwiło na przełomie lutego i marca 2026 r. na przeprowadzenie konsultacji społecznych.

- **Park Południowy** – będzie drugim największym parkiem w Gdańsku (77 ha). Swoim zasięgiem obejmie dwie dzielnice: Jasień i Ujeścisko-Łostowice. W 2025 r. podpisano umowę na opracowanie dokumentacji projektowej parku. Będzie ona obejmować m.in. rozwiązania dotyczące zieleni, infrastruktury technicznej i komunikacyjnej, zagospodarowania przestrzeni użytkowej oraz elementów małej architektury w głównej części parku. Dodatkowo uchwalono miejscowy plan zagospodarowania przestrzennego nr 1861 Park Południowy – część wschodnia. Trwały również prace nad planem miejscowym Ujeścisko – centrum dzielnicy Południe w rejonie ulic Warszawskiej i Piotrkowskiej, który obejmuje północną część Parku Południowego.
- **Zagospodarowanie terenów wokół przystanków przyszłej linii kolejowej PKM Południe** – pod koniec 2025 r. wyłoniono wykonawców masterplanu Gdańsk Nowe Południe, którzy opracują koncepcję zagospodarowania wzdłuż trasy PKM Południe. Opracowanie masterplanu dla Gdańska Południe to kluczowy etap w planowaniu rozwoju miasta w perspektywie najbliższych dekad. Dokument pozwoli uporządkować proces zagospodarowania terenów wzdłuż planowanej linii PKM, w oparciu o zasady zrównoważonej mobilności i integracji funkcji miejskich. Projekt realizowany jest we współpracy Gdańskiej Agencji Rozwoju Gospodarczego i Agencji Rozwoju Pomorza. Rozwój terenów wokół przystanków PKM został uwzględniony także w sporządzanym planie ogólnym, a w kolejnych krokach znajdzie swoje odzwierciedlenie w procedowanych planach miejscowych.
- **Rodzinne Ogrody Działkowe (ROD)** – Zarządzeniem nr 1582/25 Prezydenta Miasta Gdańska z dn. 26 sierpnia 2025 r. został powołany Zespół ds. funkcjonowania w przestrzeni publicznej Miasta Gdańska rodzinnych ogrodów działkowych. Zadaniem Zespołu jest analizowanie rozwiązań oraz formułowanie opinii i wniosków w zakresie funkcjonowania ROD w przestrzeni publicznej miasta, ułatwianie wymiany informacji i doświadczeń oraz rekomendowanie strategii działań, mających na celu doskonalenie współpracy miasta z ROD. We wrześniu 2025 r. odbyło się pierwsze spotkanie powołanego Zespołu w zakresie m.in. zagospodarowania wód opadowych, zamieszkiwania osób bezdomnych, udostępniania terenów ROD na zajęcia edukacyjne oraz inwazyjnych roślin na terenie ROD. Polityka Miasta w tym zakresie będzie polegała na zwiększaniu dostępu (w większym lub mniejszym stopniu) do części terenów ogrodów dla mieszkańców – głównie wynikających z sąsiedztwa i tam, gdzie występują deficyty w dostępie do zieleni. Celem działań jest wykorzystanie potencjału ROD i większa integracja ze strukturą miasta w wymiarze społecznym i przestrzennym. Aktualizacja polityki miasta w zakresie ROD znajdzie swoje odzwierciedlenie także w ustaleniach stref planistycznych w sporządzanym planie ogólnym.
- **Projekty realizowane w formule partnerstwa publiczno-prywatnego (PPP):**
  - 9 października 2025 r. zawarto umowę o partnerstwie publiczno-prywatnym pn. „**Nowy Port 2030+**”. Przedsięwzięcie obejmuje realizację zadań komercyjnych oraz publicznych, zintegrowanych w ramach jednego projektu inwestycyjnego. Całkowity koszt przedsięwzięcia wynosi 1,38 mld zł brutto, z czego 210,8 mln zł brutto przeznaczono na realizację celów publicznych. Zakres części publicznej obejmuje m.in. budowę basenu oraz terenu rekreacyjnego w rejonie ul. Krasickiego i Gałczyńskiego, przebudowę ul. Wyzwolenia (bulwar „Zielona Wyzwolenia”), park rekreacyjny Szaniec Zachodni, realizację ciągów pieszych i pieszko-rowerowych (ul. Oliwska i ul. Na Zaspę), budynek biurowo-usługowy ze żłobkiem przy ul. Mylnej oraz remont dziewięciu kamienic. Po podpisaniu umowy rozpoczęto etap projektowania;
  - **zagospodarowanie północnego cypla Wyspy Spichrzów** – przedsięwzięcie polegające na kompleksowym zagospodarowaniu i zabudowie nieruchomości na obszarze Wyspy Spichrzów, którego celem jest stworzenie reprezentacyjnej zabudowy stanowiącej architektoniczno-funkcjonalną wizytówkę miasta. W 2025 r. ukończono budowę Bosmanatu – historycznego odwachu przy Stągwiach Mlecznych (koszt: 4,2 mln zł). Tym samym domknięto etap realizacji całego przedsięwzięcia – wykonano pełen zakres prac, a projekt wszedł w fazę eksploatacji.
  - **zagospodarowanie obszaru dawnej zajezdni tramwajowej na Dolnym Mieście** – projektem objętych jest 11 ha nieruchomości gruntowych zabudowanych i niezabudowanych, w tym 18 lokalizacji planowanych do realizacji zabudowy kubaturowej (plomby, uzupełnienia pierzei), a także zagospodarowanie 5,5 ha terenów zielonych i utworzenie 2 km dróg. W 2025 r. zrealizowana została budowa ciągu pieszko-rowerowego wzdłuż ul. Kamienna Grobla (1,3 mln zł). Zaawansowane były prace przy rewaloryzacji zabytkowego obiektu przy

ul. Śluza 3 (8,9 mln zł). Kontynuowano prace projektowe dla przedszkola publicznego przy ul. Szuwały 2 (5,4 mln zł) oraz dla modernizacji ul. Dobrej (5,4 mln zł) i budowy ciągu pieszo-rowerowego wzdłuż ul. Dobrej (1,5 mln zł). Trwały również prace projektowe związane z zagospodarowaniem bastionów Wilk i Wyskok (1,3 mln zł) oraz modernizacji biegnącego wzdłuż ul. Reduta Wyskok i ul. Reduta Wilk ciągu pieszo-rowerowego (5,4 mln zł).

- **Remont Długiego Pobrzeża** – w 2025 r. zakończono kompleksową przebudowę Długiego Pobrzeża na odcinku od Mostu Zielonego do Targu Rybnego o długości ok. 500 m. Zakres inwestycji obejmował wzmocnienie konstrukcji nabrzeża, w tym wykonanie nowej ścianki szczelnej, mikropali oraz żelbetowej konstrukcji nabrzeża, a także przebudowę infrastruktury technicznej. W ramach prac ułożono nową, antypoślizgową nawierzchnię kamienną (1790 m<sup>2</sup> kostki kamiennej i 4569 m<sup>2</sup> płyt kamiennych), zamontowano elementy małej architektury – wymieniono lub odnowiono 44 latarnie i 483 mb balustrad. Całkowity koszt przebudowy wyniósł ponad 73 mln zł.
- **Remont moła spacerowego w Gdańsku-Brzeźnie** – zakończono prace obejmujące oczyszczenie żelbetowej i stalowej konstrukcji obiektu oraz wykonanie powłok malarskich, wymianę instalacji elektrycznej wraz z montażem lampy nawigacyjnej na głowicy moła, a także wymianę drewnianego pokładu spacerowego (górnego i dolnego). Wykonano malowanie drewnianych balustrad oraz zamontowano ławki i kosze na odpady. Obiekt oddano do użytkowania w 2025 r.
- **Remont nabrzeża Sienna Grobla XVII** – podpisano umowę na wykonanie dokumentacji projektowej dotyczącej remontu istniejącej konstrukcji hydrotechnicznej o długości ok. 100 m, zlokalizowanej wzdłuż ul. Na Stępcie. Planowana inwestycja obejmuje poprawę stanu technicznego nabrzeża, w tym bezpieczeństwa użytkowania, oraz przywrócenie możliwości jego komercyjnego wykorzystania.
- **Budżet Obywatelski (BO)** – corocznie w ramach BO Gdańsk zyskuje nowe przestrzenie publiczne. W 2025 r. trwały prace nad m.in.: rewaloryzacją Parku Siennickiego (szacowany koszt: 592,6 tys. zł), skateparkiem dla młodzieży na Przeróbce (szacowany koszt 578,0 tys. zł.), przestrzenią wypoczynkowo-rekreacyjną nad kanałem Raduni (szacowany koszt 506,9 tys. zł), strefą street workout nad zbiornikiem retencyjnym Jasień oraz parkiem kieszonkowym na osiedlu Wiszące Ogrody (szacowany koszt 458,9 tys. zł), trzema terenami rekreacyjnymi w dzielnicy Kokoszki (szacowany koszt 315,4 tys. zł) oraz miejscem do wypoczynku mieszkańców Przymorza Małego (szacowany koszt 246,0 tys. zł).
- **Przyjazna plaża** – w 2025 r. kontynuowano funkcjonowanie plaż dostępnych dla osób z niepełnosprawnościami. Łącznie cztery wejścia na plaże w sezonie letnim są w pełni dostępne - przy al. Hallera (wejście nr 50), przy ul. Nowotnej (wejście nr 26) oraz na kąpielisku Jelitkowo (wejście nr 63 i 73). Znajdowały się tam m.in. specjalne kładki, wózki-amfibie, kontrastowe tablice informacyjne z alfabetem Braille'a oraz dostosowane sanitariaty i przebieralnie.
- **Uchwała Krajobrazowa Gdańska (UKG)** – kontynuowano wdrażanie dokumentu, który określa regulacje w zakresie nośników reklam, małej architektury oraz ogrodzeń w celu poprawy estetyki przestrzeni publicznych. Uchwała m.in. nałożyła obowiązek dostosowania istniejących nośników reklamowych do przepisów UKG w ciągu 2 lat od wejścia w życie (tj. do kwietnia 2020 r.). W przypadku reklam niezgodnych z UKG wysyłane są wezwania do ich usunięcia. W 2025 r. wysłano 1191 wezwań, wszczęto łącznie 158 postępowań oraz wydano 176 decyzji administracyjnych za umieszczenie niezgodnego z uchwałą nośnika reklamowego. Wydano również 702 opinie o zgodności reklam z UKG. Wdrażanie UKG polega przede wszystkim na informowaniu przedsiębiorców, konsultacjach z sieciami handlowymi i agencjami reklamowymi. Mieszkańcy również sami mogą zgłosić nielegalne reklamy za pomocą Gdańskiego Centrum Kontaktów.
- **Lokalizowanie w przestrzeni miejskiej bezpiecznych miejsc do grillowania** – projekt umożliwia tworzenie bezpiecznej, ogólnodostępnej przestrzeni do organizowania pikników i spotkań sąsiedzkich. Inicjatywa jest systematycznie realizowana we współpracy z gdańskimi radami dzielnic oraz w ramach realizacji zadań z BO. W 2025 r. zakupione zostały trzy grille w lokalizacjach: 1) Zieleniec Dolne Młyny (Brętowo), 2) Jar Wilanowski (Chełm), 3) plac zabaw Niedźwiedzi Szlak (Brętowo).
- **Standard Gdańskiego Placu Zabaw** – dokument jest wyjściowym materiałem do projektowania placów zabaw na terenie Miasta Gdańska oraz doprecyzowaniem rozwiązań opisanych

w „Poradniku projektowania przestrzeni zabaw”. Opracowanie ma za zadanie zainspirować do kreowania nowej jakości przestrzeni miejskiej. Jednym z jego celów jest zwiększenie świadomości znaczenia placów zabaw dla miasta i społeczności lokalnej oraz promowanie otwartości na współczesne rozwiązania projektowe. Ma ono stanowić wsparcie na etapie planowania, projektowania i tworzenia spójnego systemu przestrzeni publicznych. W 2025 r. opracowanie zaktualizowano o dopuszczenie malowania ogrodzenia na kolor wiodący po konsultacji z Gdańskim Zarządem Zieleni.

- Prowadzenie działań wdrażających **„Standardy projektowe i katalog nawierzchni Gdańska”**, które zawierają zbiór wytycznych do projektowania poszczególnych elementów pasa drogowego (w tym także ścieżek rekreacyjnych) wraz z podziałem miasta na strefy i określeniem rodzaju nawierzchni w poszczególnych obszarach. Opracowanie stanowi swoiste kompendium wiedzy dla projektantów i wykonawców świadczących usługi na rzecz jednostek miejskich, a także innych podmiotów działających w przestrzeni miasta, takich jak spółdzielnie i wspólnoty mieszkaniowe, deweloperzy, przedsiębiorcy. W 2025 r. prowadzono również prace nad aktualizacją dokumentu.
- W 2025 r. Gdańsk brał udział w następujących **projektach europejskich** z zakresu przestrzeni:
  - **„Europejskie kłopotliwe dziedzictwo jako laboratorium demokracji” (sieć AR.C.H.ETHICS)** – projekt łączy dziewięć europejskich miast, w tym Gdańsk, który skupia się na zdegradowanych zabytkach architektury socrealizmu. W jego ramach zespół Biura Architekta Miasta prowadził działania partycypacyjne z udziałem interesariuszy Grunwaldzkiej Dzielnicy Mieszkaniowej (GDM), których celem było przygotowanie zintegrowanego planu działań na rzecz poprawy stanu obiektów oraz przestrzeni publicznych. W 2025 r. odbyły się dwa spotkania z interesariuszami, cztery wykłady oraz wizyty studyjne w Krakowie, Lipsku, Beterze.
  - **Horizon** (projekt Mobilities) – innowacyjne rozwiązania miejskie ukierunkowane na mobilność, multifunkcyjność, dziedzictwo, zrównoważoną logistykę i kontrakty klimatyczne. Jest to projekt pięcioletni, do którego realizacji przystąpiono w styczniu 2024 r. W 2025 r. zorganizowano cykl warsztatów projektowych dla studentów, dzień otwarty konsorcjum, Tydzień Zrównoważonego Transportu, piknik komunikacyjny oraz konferencję naukową „Kierunki rozwoju systemu transportu w Gdańsku”.
  - **DUT** (projekt ENACT 15mC) – transformacja urbanistyczna polegająca na wdrożeniu idei miasta 15-minutowego we współpracy z Politechniką Gdańską. Przedsięwzięcie, realizowane od grudnia 2023 r. do listopada 2026 r., zakłada cztery główne zadania w kontekście miasta 15-minutowego: mapowanie instrumentów planistycznych dla terenów postoczniowych, wypracowanie metod zachowania tożsamości lokalnej i wartości historycznych terenów postoczniowych, zdefiniowanie ścieżki zrównoważonej transformacji tych terenów oraz wypracowanie zestawu narzędzi do planowania zrównoważonej transformacji miejskiej. W czerwcu 2025 r. zorganizowano spotkanie robocze zespołu w Gdańsku.
- **Gdańskie Warsztaty Projektowe (GWP)** – otwarte spotkania dla wszystkich zainteresowanych, które służą zdefiniowaniu nowych kierunków kształtowania przestrzeni Gdańska, a także wspólnemu wypracowaniu rozwiązań problemów przestrzennych. W 2025 r. przeprowadzono procesy związane z parkiem Optywu Motławy oraz dziedzictwem architektonicznym i historycznym Stoczni Gdańskiej. W ramach GWP odbyło się 14 spotkań, w tym spotkania warsztatowo-seminaryjne oraz spacer badawczy.
- **Gdański Dialog Społeczny (GDS)** – zorganizowano 8 spotkań otwartych z mieszkańcami w tematach związanych z realizacją inwestycji mieszkaniowych z inwestycjami towarzyszącymi w ramach specustawy mieszkaniowej „Lex deweloper”: 1) Doki V – inwestycja mieszkaniowo-usługowa przy ul. ks. J. Popiełuszki (2 spotkania); 2) Żurawie – inwestycja mieszkaniowo-usługowa przy ul. Nowomiejskiej (2 spotkania); 3) Ferberianum Maćkowy – inwestycja mieszkaniowo-usługowa przy ul. Bartniczej 1; 4) Gdańskie Błonia – inwestycja mieszkaniowo-usługowa przy ul. Miałki Szlak (2 spotkania). Łącznie wzięło w nich udział ponad 800 osób.
- **Polityki architektoniczne jako europejski standard** – międzynarodowa konferencja, której głównym celem było określenie w jaki sposób należy kształtować politykę architektoniczną na różnych poziomach (krajowym, regionalnym i lokalnym). Wystąpienia prelegentów oraz tematyka dyskusji panelowych dotyczyła takich zagadnień jak: Nowy Europejski Bauhaus, polityka mieszkaniowa, polityka architektoniczna i rola Architektów Miast. Konferencja została zorganizowana

we współpracy z Ministerstwem Rozwoju i Technologii jako wydarzenie wpisane w prezydencję Polski w Radzie Unii Europejskiej. Stacjonarnie wzięło w niej udział 200 osób (z prelegentami) oraz ok. 500 osób online.

- **Współpraca z uczelniami wyższymi** – w 2025 r. prowadzono dalszą współpracę z Politechniką Gdańską oraz Akademią Sztuk Pięknych w Gdańsku w zakresie tworzenia prac semestralnych. Dzielono się wiedzą oraz dobrymi praktykami ze studentami w celu przybliżenia im problematyki oraz twórczego włączenia ich w proces zagospodarowania przestrzeni publicznych, szczególnie na terenach objętych rewitalizacją oraz na obszarach zdegradowanych.
- **Konkursy urbanistyczno-architektoniczne we współpracy z Politechniką Gdańską** – w 2025 r. zorganizowano konkursy m.in.: 1) Bramy Zielonego Kampusu, 2) Front wodny Nowego Portu, 3) Węzeł Kliniczna – nowa przestrzeń miejska, 4) Nowa wizja Placu Gustkowicza.
- **Koncepcja zagospodarowania ul. Długie Ogrody** – w 2025 r. rozstrzygnięto konkurs koncepcji zagospodarowania 2,7 hektarowego obszaru przylegającego do ulicy Długie Ogrody – jako przedłużenie Drogi Królewskiej wraz z odtworzeniem alei drzew.
- **Rada Interesariuszy Młodego Miasta i Polskiego Haka** – przeprowadzono cztery spotkania Rady, podczas których omawiane były kolejne działania na obszarze problemowym. Inicjatywa ma na celu wypracowanie optymalnych rozwiązań zagospodarowania terenów z uwzględnieniem przestrzeni publicznych. Podczas posiedzeń Rady omówiono procesy realizowane w ramach Gdańskiego Dialogu Społecznego oraz proces partycypacyjny dotyczący systemu kształtowania przestrzeni publicznych Młodego Miasta (projekt ENACT). Przedstawiono koncepcję albumu „Oblicza architektoniczne miasta” oraz artykułu pt. „Młode Miasto i Polski Hak. 25 lat transformacji przemyślowych terenów nad Wisłą i Motławą”.
- **Rozwój narzędzi do partycypacji** – w 2025 r. kontynuowano zastosowanie zdjęć lotniczych, modelu 3D miasta oraz jego zdjęć ukośnych przy prezentacji ustaleń projektów planów miejscowych. Ponadto wykorzystywano ankiety internetowe przy opracowaniach studialnych, realizowano filmy edukacyjno-informacyjne, działania edukacyjne skierowane do młodzieży (prelekcje, warsztaty), prototypowanie i eksperymentowanie, np. w ramach rozwiązań przestrzeni ulicznych. Kontynuowano również spotkania realizowane z wykorzystaniem środków porozumiewania się na odległość, w tym m.in. dyskusji publicznych dotyczących miejscowych planów zagospodarowania przestrzennego.

#### Cel szczegółowy IV.4. Wzmocnienie roli kultury w rozwoju miasta

- W 2025 r. **Wojewódzka i Miejska Biblioteka Publiczna im. Josepha Conrada Korzeniowskiego** w Gdańsku obchodziła 80-lecie działalności. Obchody zainaugurowano w maju w ramach Tygodnia Bibliotek. Prowadzono także intensywne przygotowania do **otwarcia nowej filii bibliotecznej pn. „Dobry Moment” w dzielnicy Ujeścisko– Łostowice**. Rozszerzono ofertę biblioteki na Stogach o kindlotekę oraz utworzono Pracownię Digitalizacji. W 2025 r. działania okołoliterackie zgromadziły blisko 10 tys. uczestników, a zbiory powiększono o niemal 45 tys. książek i audiobooków.
- **Cappella Gedanensis** zorganizowała w 2025 r. blisko 40 koncertów. W ramach 6. edycji Festiwalu „Letnie wieczory u Menonitów” odbyło się dziewięć koncertów, prezentujących zarówno artystów o ugruntowanej pozycji, jak i muzyków rozpoczynających karierę. Oferta koncertowa Cappelli Gedanensis w 2025 r. przyciągnęła łącznie ok. 32 tys. uczestników.
- **Miejski Teatr Miniatura** w 2025 r. zrealizował pięć premier teatralnych. Spektakle repertuarowe, prezentowane w siedzibie teatru oraz poza nią, zgromadziły ponad 40 tys. widzów. Zrealizowano 21 projektów edukacyjnych, warsztatowych i konferencyjnych z udziałem ponad 6 tys. osób. Zespół teatru otrzymał m.in. Grand Prix III Festiwalu Plastyki Teatrów Lalki i Formy w Słupsku za spektakl „Zmień się!”. Teatr pełnił również funkcję operatora programu „Edukacja do Kultury. Gdańsk”.
- **Centrum Sztuki Współczesnej „Łażnia”** realizowało w 2025 r. projekty wystawiennicze, w tym międzynarodową wystawę „Changes. Wystawa prac z kolekcji British Council”, przygotowaną w ramach programu British Council / UK–Poland Season 2025 i prezentowaną w obu siedzibach instytucji. Wystawie towarzyszył program edukacyjny. Równolegle realizowano projekty

społeczne, badawcze, warsztaty oraz inicjatywy równościowe, które w 2025 r. zgromadziły łącznie ponad 35 tys. uczestników i odbiorców.

- **Instytut Kultury Miejskiej (IKM)** kontynuował rozwój oferty kulturalnej, wykorzystując możliwości siedziby w Kunszcie Wodnym. Realizowano działania z zakresu programu literackiego, sztuki w przestrzeni publicznej, rozwoju sektora audiowizualnego oraz projekty partycypacyjne i edukacyjne. Istotnym obszarem działalności była kultura filmowa – IKM pełnił funkcję operatora Gdańskiego Funduszu Filmowego oraz Gdańskiej Komisji Filmowej. W 2025 r. IKM odwiedziło blisko 40 tys. osób.
- **Gdański Archipelag Kultury (GAK)** prowadził intensywną działalność programową. Instytucja realizowała działania obejmujące: edukację kulturową, animację społeczną, projekty artystyczne, wydarzenia plenerowe, działalność cyfrową oraz produkcję wydarzeń miejskich. W 2025 r. zrealizowano blisko 450 wydarzeń dzielnicowych, w których uczestniczyło prawie 70 tys. mieszkańców.
- Kontynuowano wydawanie magazynu „**teraz! Gdański Przewodnik Kulturalny**” – dwumiesięcznik, który zawiera najważniejsze informacje o nadchodzących wydarzeniach kulturalnych w Gdańsku, w tym rozbudowane kalendarium. W 2025 r. ukazało się sześć wydań magazynu, dystrybuowanych ponad 80 lokalizacjach w mieście.
- **Flagowe wydarzenia kulturalne** odbywające się w Gdańsku w 2025 r.:
  - **Gdańskie Spotkania Literackie „Odnalezione w tłumaczeniu”** – festiwal odbywający się w trybie dwuletnim (kolejna edycja w 2027 r.). Siódma edycja, zrealizowana w 2025 r., poświęcona była modernizmowi (pisarzy z tej epoki i przekładów ich dzieł). W ramach wydarzenia wręczono nagrodę za twórczość translatorską im. Tadeusza Boya-Żeleńskiego;
  - **Festiwal Jazz Jantar** – doroczny, międzynarodowy festiwal muzyki jazzowej realizowany w Klubie Żak. W 2025 r. wydarzenie odbyło się w dwóch częściach – wiosennej i jesiennej – obejmujących łącznie 26 koncertów. Liczba widzów wyniosła ok. 4 tys. osób;
  - **Festiwal Teatrów Plenerowych i Ulicznych FETA** – międzynarodowe wydarzenie o wieloletniej tradycji, realizowane w Gdańsku od połowy lat 90. XX w. W 2025 r. odbyła się 27. edycja festiwalu, trwająca cztery dni i obejmująca 65 wydarzeń z udziałem 27 teatrów;
  - **Festiwal Szekspirowski** – jedna z największych międzynarodowych imprez, na którą co roku zaprasza się najlepsze spektakle szekspirowskie i wybitnych twórców teatru z całego świata. W 2025 r. festiwal odbył się po raz 29. Zaprezentowano dziewięć premier, 28 spektakli m.in. z Japonii, Ukrainy, Hiszpanii, Wielkiej Brytanii i Polski – łącznie prawie 40 wydarzeń, na które wybrało się 6 tys. widzów;
  - **Actus Humanus** – największy polski festiwal muzyki dawnej. W 2025 r. odbyły się dwie jego edycje: Actus Humanus Resurrectio (w kwietniu) oraz Actus Humanus Nativitas (w grudniu);
  - **Octopus Film Festival** – największe święto kina gatunkowego w Polsce, które obchodzone jest w Gdańsku od 2018 r. Festiwal ma na celu zaprezentowanie filmów gatunkowych z całego świata i celebrowanie seansu filmowego jako wspólnotowego doświadczenia. W sierpniu 2025 r. Octopus Film Festival po raz ósmy zaoferował widzom przeszło 70 wydarzeń festiwalowych. Wzięło w nich udział ponad 8 tys. widzów;
  - **Międzynarodowy Festiwal Mozartowski Mozartiana** – festiwal twórczości Wolfganga Amadeusza Mozarta, odbywający się w naturalnej scenerii nawiązującej do czasów mozartowskich. W 2025 r. podczas jubileuszowej XX edycji festiwalu zaprezentowało się ponad 200 artystów z całego świata. Przez siedem dni koncerty przyciągnęły 20-tysięczną publiczność do trzech lokalizacji: Archikatedry Oliwskiej, Parku Oliwskiego oraz do Dworu Artusa;
  - **Gdańskie Targi Książki** – w 2025 r. odbyła się siódma edycja święta literatury i czytelnictwa, po raz kolejny w ECS. W trakcie targów goście mogli zapoznać się z ofertą 80 wydawnictw i wziąć udział w ponad 100 spotkaniach. Nowością w tegorocznej edycji był dzień branżowy, otwierający targi. Gdańskie Targi odwiedziło ponad 50 tys. gości;
  - **Inside Seaside** – wyjątkowy festiwal przypominający europejskie wydarzenia Iceland Airwaves, Sonar, Meltdown czy Pitchfork Festival Paris, odbywający się poza sezonem letnim.

W 2025 r. koncerty czołowych wykonawców polskiej i światowej sceny indierockowej, jazzowej i elektronicznej uzupełniły kino, wystawy i spotkania prowadzone przez dziennikarzy radiowych. Na trzech scenach odbyły się 24 koncerty. Festiwal przyciągnął blisko 18 tys. odbiorców;

- **Festiwal Goldbergowski** – ku pamięci Johanna Gottlieba Goldberga, XVIII-wiecznego kompozytora żyjącego w Gdańsku. Celem wydarzenia jest prezentacja najciekawszych interpretacji muzyki dawnej z wykorzystaniem oryginalnego instrumentarium, a także ukazywanie zjawisk artystycznych inspirowanych taką muzyką. Zapoczątkowany w 2006 r. festiwal odbył się już po raz 19.; w Oblackim Centrum Edukacji i Kultury zorganizowano pięć koncertów w wykonaniu zespołów z Polski, Niemiec i Szwajcarii;
- **konferencja „Marketing w Kulturze”** – doroczne ogólnopolskie spotkanie ekspertów w dziedzinie komunikacji i marketingu kultury. W 2025 r. odbyła się jubileuszowa X odsłona konferencji (prelekcje, panele dyskusyjne, warsztaty). Wydarzenia zgromadziły blisko 120 uczestników warsztatów oraz ponad 500 osób uczestniczących w konferencji (stacjonarnie i online).
- **Współpraca w sieci ICORN** – ICORN to międzynarodowa organizacja realizująca rezydencje artystyczne dla twórców, których bezpieczeństwo lub wolność są zagrożone z powodów politycznych. Operatorem programu jest Dom Literatury w Gdańsku, który w 2025 r. gościł pisarzy z Kuby. Rezydenci uczestniczyli w wydarzeniach literackich oraz opublikowali swoje teksty w antologii „Literatura na uchodźctwie”, wydanej przez Instytut Kultury Willa Decjusza w Krakowie.
- **Rezydencje literackie** – program skierowany do osób związanych z branżą tłumaczeniową, autorów i autorek z Polski oraz osób autorskich z Białorusi i Ukrainy, a także osób działających w obszarze badań kultury, organizowany we współpracy z Krakowskim Biurem Festiwalowym, Staromiejskim Domem Kultury oraz Unią Literacką i Stowarzyszeniem Tłumaczy Literatury. W naborze w 2025 r. wpłynęło ponad 87 zgłoszeń, spośród których komisja konkursowa wyłoniła ośmioro rezydentów.
- **Projekty rezydencyjne Gdańskiego Teatru Szekspirowskiego** – w 2025 r. zrealizowano rezydencję artystyczną Donieckiego Akademickiego Obwodowego Teatru Dramatycznego z Mariupola, jak również międzynarodowy projekt „Wspólna wyspa / The Island We Share”, współtworzony z siecią ORACLE Cultural Network, w ramach programu „Synergie”. W 2025 r. ze współpracy z Gdańskim Teatrem Szekspirowskim skorzystało 13 rezydentów.
- **RoomArt Gdańsk** – nowy miejski program rezydencyjny, skierowany do artystów z Gdańska. Program zapewnia nieodpłatną, kameralną przestrzeń **Grid ArtHub** (ul. Niterów 3) do realizacji niekomercyjnych projektów artystycznych i kulturalnych, w tym pracy twórczej, spotkań artystycznych oraz działań badawczych. Przestrzeń była udostępniana w systemie rotacyjnym na okres od 7 do 21 dni, co umożliwiało skorzystanie z programu większej liczbie twórców. Od momentu uruchomienia z programu skorzystało 12 osób.
- **Nowa Rada Kultury Gdańskiej** – 20 sierpnia 2025 r. w przestrzeni Grid ArtHub na terenie Stoczni Gdańskiej odbyło się pierwsze posiedzenie nowo powołanego gremium na lata 2025–2027. W skład Rady weszło 15 przedstawicieli gdańskiego środowiska twórczego, reprezentujących różnorodne dziedziny kultury i sztuki. Rada pełni funkcje opiniujące, eksperckie i doradcze w zakresie kształtowania polityki kulturalnej miasta, opiniowania dokumentów strategicznych oraz inicjowania dialogu dotyczącego rozwoju kultury w Gdańsku.
- We współpracy z Gdańskimi Nieruchomościami kontynuowano program **Gdańskie Otwarte Pracownie**, skierowany do artystów. W 2025 r. działało 15 tego typu pracowni w różnych częściach Gdańska, m.in. w Nowym Porcie, we Wrzeszczu, na Przeróbce i na Oruni.
- **Sezonowe punkty handlowe dla artystów plastyków** – w ramach konkursu organizowanego przez Biuro Prezydenta ds. Kultury dla artystów plastyków z zakresu malarstwa, rysunku, grafiki, portretu, rzeźby, ceramiki, tkaniny, rękodzieła i fotografii umożliwiono 33 twórcom prowadzenie działalności wystawienniczo-handlowej przy ul. Długiej, Długim Targu i Rybackim Pobrzeżu.
- **System obniżek czynszu dla księgarń kameralnych w lokalach miejskich** – ciąg dalszy przedsięwzięcia, z którego w 2025 r. skorzystały dwie księgarnie rozliczające podatki w Gdańsku i prowadzące działalność w lokalach gminnych.

- W ramach **Gdańskiego Funduszu Zakupu Wydawnictw** zakupiono ponad 4,8 tys. książek i płyt z muzyką, które przeznaczone zostały do bibliotek, w tym bibliotek szkolnych, jako nagrody w konkursach i na zadania związane z promocją czytelnictwa.
- Kontynuowano nabór w trybie ciągłym do **Gdańskiego Funduszu Promocji Wydawnictw**, w ramach którego w 2025 r. wsparto promocję 28 publikacji związanych z Gdańskiem.
- **Gdański Fundusz Filmowy** – fundusz konsekwentnie buduje markę Gdańska jako przyjaznego miejsca dla branży filmowej i wspiera realizację produkcji filmowych oraz rozwój środowiska filmowego (w tym producentów, ekip produkcyjnych i sektora postprodukcji). W 2025 r. do konkursu zgłoszono 20 projektów, z których dofinansowanie otrzymało dziewięć. Wśród nich znalazły się filmy fabularne („Nasza rewolucja. Historia miłości Grażyny i Jacka Kuroniów”, „Jeżeli Bóg istnieje”, „Czas, który nie nadszedł” oraz „Mleko”), trzy filmy dokumentalne („Być Indianinem”, „Żniwa” i „Bogdan Borusewicz. Ścigany”), a także dwa filmy animowane („Piotruś i wilk. Epilog” i „Człowiek Akcji”).
- **Mechanizmy wsparcia sektora kultury** – w 2025 r. rozstrzygnięto dwa otwarte konkursy ofert, w ramach których dofinansowano łącznie 102 zadania na kwotę 12,3 mln zł (w tym 93 zadania w konkursie rocznym oraz 9 w konkursie wieloletnim na lata 2025–2028). Po raz pierwszy uruchomiono także priorytet „Stała oferta społecznych przestrzeni kulturalnych”, w którym dofinansowano 8 organizacji. Dodatkowo w trybie pozakonkursowym (tzw. „małe granty”) wsparcie otrzymało 47 projektów na kwotę 420,8 tys. zł.
- W 2025 r. rozstrzygnięto trzecią edycję konkursu **Gdańsk Script**. Zgłoszono 97 tekstów, a pula nagród wyniosła 50 tys. zł. Nagrody przyznano w dwóch kategoriach: „pełnometrażowy film fabularny” oraz „koncept serialu”. W obu kategoriach przyznano po trzy nagrody. Dodatkowo nagrody ufundowali partnerzy konkursu: Crew United Polska, Atelier Scenariuszowe oraz Gildia Scenarzystów Polskich.
- W ramach **Gdańskiej Kolekcji Sztuki Współczesnej** zakupiono 24 dzieła sztuki na łączną kwotę 375 tys. zł. Dzieła zostały przekazane w depozyt do NOMUS-u – Nowego Muzeum Sztuki, działu Muzeum Narodowego w Gdańsku. Gdańska Kolekcja Sztuki Współczesnej liczy już 124 zestawy dzieł sztuki.
- W 2025 r. odbyły się 8. **Gdańskie Biennale Sztuki**, organizowane przez Gdańską Galerię Miejską. Wydarzenie prezentowało najnowsze kierunki w sztukach wizualnych oraz stanowiło platformę integracji środowiska artystycznego i kontaktu z publicznością. Prace ponad 30 artystów zaprezentowano w dwóch oddziałach Gdańskiej Galerii Miejskiej.
- W 2025 r. w Gdańsku przyznano ponad 90 nagród środowisku kulturalnemu, w tym 57 nagród z okazji jubileuszy twórczych gdańskich artystów. **Nagroda Miasta Gdańska w Dziedzinie Kultury „Splendor Gedanensis”** oraz **Tytuł Mecenas Kultury Gdańska** są przyznawane za wybitne dokonania artystyczne oraz wkład w promocję kultury miasta w kraju i za granicą. W 2025 r. nagroda została wręczona po raz 52. Przyznano również nagrody w kategoriach: Organizacja Pozarządowa, Mecenas Kultury Gdańska oraz Nagrodę Specjalną za całokształt pracy literackiej.
- **Wojewódzka i Miejska Biblioteka Publiczna (WiMBP)** realizowała w 2025 r. działania na rzecz dostępności i integracji społecznej. Kontynuowano usługę „Książka do domu”, skierowaną do osób powyżej 65. roku życia oraz osób z niepełnosprawnościami, z której od momentu uruchomienia skorzystało blisko 150 osób. Podejmowano również działania integrujące społeczność migrantów, m.in. poprzez rozwój księgozbioru w językach mniejszościowych oraz organizację spotkań literackich. WiMBP uczestniczyła w projekcie Libri (dot. projektowania strategii integracji imigrantów), a pracownicy biblioteki brali udział w szkoleniach z zakresu bezpieczeństwa, projektowania usług dla różnych grup wiekowych oraz wykorzystania potencjału różnorodności w działalności bibliotecznej.
- **Gdański Archipeląg Kultury** w 2025 r. realizował działania z zakresu dostępności, integracji oraz przeciwdziałania wykluczeniu społecznemu, wykorzystując rozproszoną strukturę swoich placówek. Współpraca z polsko-tureckim stowarzyszeniem „Turkus” wspierała dostęp do oferty kulturalnej dla grup mniejszościowych. Przy filii Gama (ul. Starowiejska 15/16) prowadzono działalność ukraińskiego chóru Vyrij, stanowiącego przestrzeń spotkań i wymiany doświadczeń oraz działań na rzecz podtrzymywania tożsamości kulturowej i integracji z lokalną społecznością.

- **Mobilny Dom Kultury** realizowany przez Gdański Archipelag Kultury w 2025 r. objął sześć dzielnic Gdańska: Jasień, Osowę, Ujeścisko–Łostowice, Chełm, Matarnię i Kokoszki. Projekt koncentrował się na organizacji bezpłatnych, inkluzywnych i międzypokoleniowych wydarzeń kulturalnych na obszarach o utrudnionym dostępie do oferty kulturalnej. W okresie sierpień–wrzesień zrealizowano blisko 50 wydarzeń, w tym koncerty, warsztaty, wystawy oraz wspólne działania artystyczne.
- W listopadzie 2025 r. odbyła się 16. edycja **Festiwalu Sztuki Współczesnej Narracje**. Tym razem prace zaprezentowano w dzielnicy Aniołki. Wydarzeniu towarzyszył bogaty program edukacyjny – spacerzy dla rodzin z dziećmi, warsztaty dla dzieci i dorosłych oraz spotkania. W festiwalu wzięło udział ponad 8 tys. osób.
- Kontynuowano międzyinstytucjonalny program **„Edukacja do Kultury. Gdańsk”**, którego operatorem jest Miejski Teatr Miniatura. W 2025 r. opracowano materiały edukacyjne, eksperckie i promocyjne dla pedagogów, a także zorganizowano III Przegląd Twórczości Uczniowskiej – Szkolne Sceny oraz wizyty studyjne dla edukatorów i ekspertów. Do programu zapisanych było ponad 200 pracowników oświaty. Realizowano również rezydencje artystyczne w gdańskich szkołach i przedszkolach – w 2025 r. objęły one sześć placówek.
- **Gdański Teatr Szekspirowski** w 2025 r. realizował działania o charakterze międzykulturowym, związane z międzynarodową współpracą artystyczną. W ramach tych działań zaprezentowano spektakle twórców zagranicznych (w tym 3 spektakle w ramach współpracy z Fundacją INEXKULT) oraz zrealizowano rezydencję artystyczną połączoną z pokazami teatru z Ukrainy.
- **Centrum Sztuki Współczesnej ŁAŻNIA** w 2025 r. kontynuowało działania na rzecz dostępności i włączania różnych grup odbiorców. Zapewniano m.in. materiały w brajlu, opisy wystaw w standardzie ETR, tłumaczenie na polski język migowy (PJM) oraz audiodeskrypcję i napisy w materiałach wideo. Realizowano również dostępne seanse filmowe. W 2025 r. zaprezentowano wystawy poświęcone doświadczeniom osób g/Głuchych, a także tematyce wojny, migracji i traumy, oraz zrealizowano rezydencję artystyczną w formule wytchnieniowej.
- Kontynuowano działania Gdańskiego Programu Profilaktyki Uzależnień Cyfrowych **ProfiKultura**, realizowanego ze środków „Szczegółowego Gminnego Programu Profilaktyki i Rozwiązywania Problemów Alkoholowych oraz Przeciwdziałania Narkomanii dla Gminy Miasta Gdańska na rok 2025”. W 2025 r. w programie uczestniczyły: CSW Łaźnia, GTS, MTM, GAK, IKM oraz Hevelianum. Skupiono się na zmniejszeniu skali zjawiska uzależnień oraz zwiększeniu kompetencji mieszkańców Gdańska, w szczególności dzieci i młodzieży, w zakresie utrzymania równowagi cyfrowej. Liczba osób objętych programem wyniosła prawie 60 tys. (w tym dzieci i młodzież stanowiły 40 tys.).
- W ramach programu mikrograntów dla animatorów kultury **Otwarty IKM** zrealizowano 70 wydarzeń, w których wzięło udział 1,6 tys. odbiorców. Projekty często były skierowane do osób z niepełnosprawnościami.
- **Europejskie Centrum Solidarności** kontynuowało program integracyjny i adaptacyjny dla nowych mieszkank i mieszkańców Trójmiasta: **Cześć!** W 2025 r. odbyły się jego trzy edycje, w których łącznie wzięło udział prawie 80 osób z Niemiec, Azerbejdżanu, Białorusi, Gruzji i Ukrainy.
- W 2025 r. powołano **Trójmiejską Sieć Dostępności Kultury**, czyli grupę ekspercką, działającą na rzecz poprawy dostępności oferty kulturalnej w instytucjach kultury Trójmiasta. Celem sieci jest wypracowywanie i upowszechnianie standardów dostępności oraz wspieranie instytucji w tworzeniu bardziej otwartych i inkluzywnych przestrzeni kultury. W 2025 r. sieć skupiała 12 instytucji kultury z Trójmiasta, w tym miejskie instytucje kultury Gdańska (CSW Łaźnia, GAK, GTS, IKM, MTM), a także instytucje wojewódzkie, gdyńskie oraz przedstawicieli środowiska artystycznego.
- Pod koniec 2025 r. konto w systemie **Gdańskiej Karty Mieszkańca** (GKM) miało 372 tys. osób, tj. o ok. 27 tys. więcej niż rok wcześniej, a z bezpłatnych wejść w analizowanym roku skorzystało 114 tys. posiadaczy karty. Użytkownicy GKM w 2025 r. mogli skorzystać z bezpłatnych wejść do wielu obiektów miejskich, w tym instytucji kultury. Z kartą mieszkańcy odwiedzili m.in. Muzeum II Wojny Światowej (6,0 tys.), Hevelianum (5,7 tys.), Muzeum Bursztynu (5,6 tys. os.), Twierdzę Wisłoujście (5,5 tys.).

- **Wybrzeże Sztuki** – festiwal teatralny organizowany przez Teatr Wybrzeże, prezentujący wybrane spektakle teatrów z Polski i zagranicy. W 2025 r. wydarzenie realizowane było częściowo poza siedzibami teatrów – cztery spektakle zaprezentowano w nowej hali Amberexpo, co pozwoliło na realizację dużych produkcji scenicznych i poszerzenie przestrzeni prezentacji wydarzenia.

#### Cel szczegółowy IV.5. Dbalność o zabytki oraz promocja dziedzictwa

- **Dom Literatury w Gdańsku** - samorządowa instytucja kultury powołana do życia 1 lipca 2025 r. w wyniku wyodrębnienia ze struktury Gdańskiej Galerii Miejskiej. Instytucja stanowi kontynuację realizowanego od 2022 r. projektu „Gdańsk Miasto Literatury”. Jej działalność koncentruje się na wspieraniu i rozwijaniu życia literackiego Gdańska i regionu Pomorza, w tym twórczości pisarskiej, sektora książki oraz działań na rzecz czytelnictwa. Ważnym obszarem aktywności Domu Literatury są również działania związane z dokumentowaniem i upowszechnianiem literackiego dziedzictwa Gdańska. Tymczasowa siedziba instytucji mieści się przy ul. Długiej 35; docelowo Dom Literatury funkcjonować będzie w zmodernizowanym Zespole Dawnego Sierocińca przy ul. Sierociej 6-8.
- W 2025 r. **Muzeum Gdańska** otrzymało Grand Prix w 45. Konkursie na Wydarzenie Muzealne Roku „Sybilla”, organizowanym przez Narodowy Instytut Muzeów. Nagrodę przyznano kompleksowemu projektowi „**Twierdza Wisłoujście** w Gdańsku. Badania, konserwacja, adaptacja. 2018–2024”, który zwyciężył w kategorii „Konserwacja i ochrona dziedzictwa kultury”. W ramach przedsięwzięcia zrealizowano prace badawcze, konserwatorskie i modernizacyjne na terenie nowożytnej fortyfikacji morskiej – Pomnika Historii RP.
- Muzeum Gdańska uzyskało również dofinansowanie na **modernizację Muzeum Poczty Polskiej**. Projekt zakłada zwiększenie powierzchni użytkowej o 60% oraz udostępnienie dotychczas zamkniętych piwnic, co pozwoli na dwukrotne zwiększenie liczby przestrzeni dostępnych dla zwiedzających.
- W 2025 r. rozpoczął się **III etap rewaloryzacji Zespołu Sierocińca** przy ul. Sierociej. Ten etap obejmuje konserwację i rekonstrukcję historycznych budynków oraz ich adaptację do nowej funkcji – przyszłej siedziby Domu Literatury, upamiętniającego literackie dziedzictwo Gdańska. Zespół Sierocińca, wpisany do rejestru zabytków, odzyskuje swoją wartość dzięki starannie zaplanowanym działaniom konserwatorskim, archeologicznym i budowlanym.
- W 2025 r. prowadzono prace przygotowawcze i realizacyjne związane z adaptacją dawnego **Kościół Menonitów** przy ul. Menonitów 2A na potrzeby działalności Cappelli Gedanensis. Zakończono procedury przetargowe i rozpoczęto roboty budowlane, obejmujące kompleksową modernizację i adaptację zabytkowego obiektu z 1819 r. W 2025 r. realizowano prace konserwatorskie i restauratorskie zgodnie z programem ochrony zabytków, w tym przygotowanie wnętrza do nowych funkcji kulturalnych. W ramach inwestycji zaplanowano remont i dostosowanie dotychczasowej sali koncertowej do współczesnych wymogów. Wymienione zostaną podłogi, scena i podesty balkonowe, do tego przebudowana i rozbudowana zostanie kruchta zachodnia. Całkowita wartość inwestycji przekracza 18 mln zł.
- **Rewaloryzacja i adaptacja budynków zespołu szpitalnego Bożego Ciała przy ul. 3 Maja** – projekt realizowany z przeznaczeniem na działalność kulturalną i edukacyjną, obejmujący rewaloryzację zabytkowych obiektów, zmianę sposobu użytkowania oraz zagospodarowanie terenu. W 2025 r. rozstrzygnięto postępowanie przetargowe i podpisano umowę z wykonawcą robót budowlanych (budynki A i B). Prace prowadzone były etapowo, zgodnie z decyzjami i ustaleniami konserwatorskimi, i obejmowały m.in. inwentaryzacje, prace demontażowe oraz realizację robót budowlanych do poziomu piwnic. Równolegle kontynuowano roboty remontowe i konserwatorskie w budynkach C, D i E, w tym zakończono wykonanie dachów, realizowano podziały pomieszczeń, montaż dźwigów osobowych, instalacje infrastruktury technicznej oraz prace wykończeniowe. Prowadzono także zagospodarowanie terenu, obejmujące m.in. wykonanie nasadzeń bylin, murów oporowych, pergoli, ciągów pieszych oraz placu dziedzińca. W trakcie realizacji inwestycji, na etapie badań archeologicznych, wystąpiła konieczność wydłużenia terminu realizacji zadania. Zakończenie robót budowlanych zaplanowano na III kwartał 2026 r. We wrześniu 2025 r. złożono wnioski o dofinansowanie projektu w ramach programu Fundusze Europejskie na Infrastrukturę, Klimat, Środowisko 2021–2027.

- **Pracownia Rzemiosł Dawnych w Kaponierze Środkowej** – w 2025 r. uzyskano dofinansowanie projektu oraz rozstrzygnięto postępowanie przetargowe. W maju 2025 r. podpisano umowę z wykonawcą. W trakcie roku realizowano prace konserwatorskie elewacji i wnętrz zabytkowego obiektu oraz rozpoczęto roboty związane z układaniem instalacji elektrycznej i teletechnicznej w poternie. Planowane zakończenie robót budowlanych przewidziano na III kwartał 2026 r.
- W 2025 r. trwały prace projektowe nad przygotowaniem dokumentacji wykonawczej planowanego remontu **Kaponiery Południowej**. Uzyskano akceptację Pomorskiego Wojewódzkiego Konserwatora Zabytków wyglądu architektonicznego wejścia do obiektu. Trwały uzgodnienia dotyczące rozwiązań projektowych dla robót zewnętrznych. W wyremontowanej przestrzeni wystawienniczej będą udostępnione dla zwiedzających nowe ekspozycje.
- Poczyniono również działania zmierzające do opracowania dokumentacji dla przyszłych projektów Hevelianum:
  - **Planetarium** – w 2025 r. opracowano studium wykonalności budowy podziemnego Planetarium, obejmujące wielobranżową koncepcję architektoniczną, analizę organizacyjno-biznesową oraz program funkcjonalno-użytkowy. Hevelianum uzyskało pozytywną opinię Pomorskiego Wojewódzkiego Konserwatora Zabytków dla koncepcji lokalizacji podziemnego obiektu. Przygotowano również wstępne założenia do przyszłego konkursu architektonicznego;
  - **Mała Wozownia** – w 2025 r. opracowywano dokumentację dla zadania obejmującego przebudowę budynku Małej Wozowni oraz zagospodarowanie terenu wokół obiektu. W trakcie roku wykonawca uzyskał ostateczną decyzję Pomorskiego Wojewódzkiego Konserwatora Zabytków oraz pozwolenie na budowę. Dokumentacja pozostawała w procedurze odbiorowej. Realizacja inwestycji będzie możliwa po zabezpieczeniu środków budżetowych na jej realizację.
- W 2025 r. zakończono kompleksową konserwację oraz renowację cyfrową czystorysu „**Planu sytuacyjnego Gdańska**” Daniela Buhsego z lat 1866–1869, jednego z najcenniejszych zabytków gdańskiej kartografii. Projekt, realizowany we współpracy Biblioteki Gdańskiej PAN i Biura Architekta Miasta, obejmował konserwację fizyczną 18 arkuszy, ich skanowanie oraz wieloetapowe opracowanie cyfrowe zakończone scaleniem w jedną, spójną mapę. Opracowanie udostępniono publicznie jako warstwę historyczną w miejskim systemie informacji przestrzennej (geogdansk.pl) oraz w formie faksymile, zwiększając dostępność zasobu dla badaczy, planistów i mieszkańców.
- **Lokalni Przewodnicy i Przewodniczki** oraz **Metropolitanka** – kontynuacja projektów realizowanych przez Instytut Kultury Miejskiej. W 184 spacerach z przewodnikami wzięło udział 1757 osób, a śladami kobiet po stoczni w 23 spacerach przeszło prawie 300 uczestników.
- W 2025 r. w ramach **gdańskiego systemu tablic pamiątkowych** w miejskiej przestrzeni zostały umieszczone pięć nowych tablic pamięci: Antoniego Michny (ul. Uczniowska 22), Karla Friedricha Conradowego (ul. Piwna 3/4), Ignacego Klukowskiego (ul. J. Hallera 84), Franciszka Duszeńki (ul. Chlebnicka 11/12) oraz Wojciecha Łazarka (ul. Orłowska 7).

#### Cel szczegółowy IV.6. Równoważenie turystyki i wsparcie przemysłu spotkań oraz czasu wolnego w mieście

- **Jarmark św. Dominika** – wydarzenie plenerowe o charakterze handlowo-rozrywkowym – najstarsze, bo sięgające średniowiecza, najśłynniejsze i największe tego typu wydarzenie w Polsce oraz jedno z największych w Europie. W 2025 r. w dniach 26 VII–17 VIII odbyła się 765. edycja jarmarku i jak co roku było to święto handlu, rzemiosła, sztuki i rozrywki. Uczestnicy mieli okazję skosztować regionalnych przysmaków, zrobić zakupy oraz wziąć udział w wydarzeniach towarzyszących, np. koncertach. Impreza co roku przyciąga do Gdańska ok. 1,5 mln odwiedzających z kraju i zagranicy. Odwiedzający mogli podziwiać i kupować produkty od 662 wystawców na 745 stoiskach. W ramach jarmarku odbyło się 95 wydarzeń dla dzieci, 77 wydarzeń muzycznych, 52 wydarzenia teatralne i filmowe, 9 parad, 7 świąt tematycznych oraz ponad 100 wydarzeń dla seniorów. Nowością był m.in. wystrój Wyspy Ołowianka, gdzie mieścił się Przystanek Port Gdańsk pod Żaglami. W 2025 r. Instytut Kaszubski w Gdańsku, we współpracy

z Pomorską Izbą Rzemieślniczą Małych i Średnich Przedsiębiorstwa i Muzeum Gdańska, przy wsparciu Międzynarodowych Targów Gdańskich, rozpoczął działania na rzecz wpisania tradycji rzemieślniczych i praktyk kulturowych związanych z Jarmarkiem św. Dominika na Krajową listę niematerialnego dziedzictwa kulturowego.

- **Jarmark Bożonarodzeniowy** – na obszarze Targu Węglowego, ul. Bogusławskiego, ul. Tkackiej, Wielkiej Zbrojowni oraz w sąsiedztwie Teatru Szekspirowskiego znalazły się 222 stoiska (ponad 20 więcej niż w 2024 r.). Zgodnie z wieloletnią tradycją oferta jarmarku była oparta na produktach oferowanych przez lokalnych przedsiębiorców. Nie zabrakło regionalnych artykułów spożywczych i przysmaków powstających na bazie rodzinnych receptur. Program obejmował 146 wydarzeń. Przestrzeń jarmarku uzupełniało oświetlenie i dekoracje świąteczne, w tym 26 iluminacji, 500 choinek, 7 figur woskowych, 2,5 tys. bombek oraz ok. 10 tys. metrów oświetlenia. W ciągu 32 dni jarmark odwiedziło ok. 1,5 mln osób. Gdański jarmark otrzymał pod koniec 2024 r. tytuł Najlepszego Jarmarku Bożonarodzeniowego w Europie w konkursie Best Christmas Markets in Europe 2025.
- **Inside Seaside** (3. edycja) – w ciągu dwóch dni tego indoorowego festiwalu w AmberExpo pojawiło się ponad 18 tys. osób. Wydarzenie obejmowało koncerty na trzech scenach oraz program towarzyszący, w tym pokazy filmowe, strefy tematyczne i ofertę gastronomiczną. Na festiwalu wystąpili artyści polskiej i międzynarodowej sceny muzycznej. Odbывający się jesienią Inside Seaside jest klasycznym przykładem, jak równoważyć sezony i zachęcać lojalną grupę odwiedzających do dłuższego, co najmniej weekendowego, pobytu w Gdańsku.
- **Zrównoważenie oferty i ruchu turystycznego** – Gdańsk Convention Bureau współpracuje z Global Destination Sustainability Movement (**GDS Movement**) w obszarze większego zrównoważenia oferty i ruchu turystycznego. Jednym z działań stowarzyszenia jest udostępnianie miastom metodologii pozwalającej na ocenę stopnia ich zrównoważoności oraz identyfikację mocnych i słabych stron. Na bazie zebranych w ten sposób informacji tworzony jest **GDS Index** pozwalający miastom na śledzenie swoich postępów rok do roku oraz porównywanie się z innymi destynacjami. W 2025 r. Gdańsk znalazł się na 64. miejscu w rankingu (79. miejsce w 2024 r.). Ocena miasta w rankingu wzrosła z 45,4% do 53,4%. Oznacza to kolejny znaczący postęp w działaniach na rzecz zrównoważonego rozwoju turystyki oraz wzmocnienie pozycji Gdańska wśród międzynarodowych destynacji turystycznych rozwijających odpowiedzialną i zrównoważoną ofertę turystyczną.
- **BOATMAN – Creating a South Baltic Network of Sustainable-Tourism Hubs Connected to the Maritime Heritage Theme** – projekt realizowany w ramach programu Interreg South Baltic, ukierunkowany na modernizację istniejących oraz tworzenie nowych ośrodków zrównoważonej turystyki w regionie Południowego Bałtyku, w tym w Gdańsku. Działania projektowe koncentrują się na promocji dziedzictwa morskiego, obejmującego m.in. żeglarstwo, szkutnictwo oraz kulturę morską, a także na integracji lokalnych społeczności wokół tej tematyki. W ramach projektu realizowane są pilotażowe rejsy testowe, służące weryfikacji modelu zrównoważonej turystyki morskiej, łączącego doświadczenie żeglarskie z elementami edukacji o dziedzictwie morskim oraz mindfulness. Dotychczas przeprowadzono pięć rejsów z udziałem łącznie 129 uczestników.
- **Gdańska Karta Mieszkańca (GKM)** – innowacyjny projekt skierowany do mieszkańców Gdańska, dzięki któremu mogą oni korzystać z bogatej oferty miejskich instytucji oraz partnerów projektu. GKM uprawnia do licznych rabatów, bezpłatnych przejazdów komunikacją miejską dla dzieci i młodzieży, pełni także funkcję karty bibliotecznej i pozwala na zdobywanie nagród za udział w wolontariacie. Dla użytkowników dostępna jest również aplikacja mobilna Jestem z Gdańska, oferująca pełną funkcjonalność plastikowej karty. Roczny koszt GKM dla użytkownika wynosi zaledwie 1 zł. Pod koniec 2025 r. konto w systemie GKM miało ok. 372 tys. osób – o 27 tys. więcej niż rok wcześniej. W raportowanym roku posiadacze karty skorzystali z 114 264 bezpłatnych wejść do partnerskich obiektów i instytucji (o 10% mniej niż w 2024 r.) i 47 139 razy z rabatów (o 31% więcej niż w 2024 r.).
- **Karta Turysty** – w 2025 r. sprzedano ponad 17,9 tys. kart, na których zapisanych było 19,4 tys. pakietów pozwalających na wstęp do obiektów muzealnych, uzyskanie rabatów czy też skorzystanie z usług premium gdańskiego portu lotniczego. Karta już od kilku lat jest rozwijana w kierunku przewodnika elektronicznego po mieście, m.in. poprzez dodawanie do niej szlaków spacerowych. W 2025 r. pojawiły się trzy nowe szlaki spacerowe: 1) Gdański Szlak Filmowy, 2) szlak Heweliona, 3) szlak Jarmarku Dominikańskiego. Systematycznie do aplikacji dodawane są również

informacje o dostępności obiektów, gromadzone na podstawie audytów dostępności prowadzonych przez GOT.

- **Organizacja koncertów** – w 2025 r. w Ergo Arenie odbyło się 30 koncertów polskich i zagranicznych artystów, m.in. Sylwii Grzeszczak, Sobla, Comy, Bryana Adamsa, Scorpions, Andre Rieu, Jimka, Roda Stewarta, Agnieszki Chylińskiej, Kwiatu Jabłoni, Smokie, Bambi, Gregorian, DLDK, Pro8l3mu, Maty, Bonnie Tyler, czy Chrisa Normana. Wydarzenia przyciągnęły 220 tys. gości.
- **Imprezy sportowe** – w 2025 r. Gdański Ośrodek Sportu (GOS), z intencją tworzenia warunków do rozwoju sportu powszechnego, zorganizował szereg imprez sportowych. Do najważniejszych należały: Bieg Westerplatte, zawody triathlonowe Lotto Challenge Gdańsk, cykl biegów #RUNGDN, cykl letnich turniejów siatkówki plażowej oraz jesienna edycja imprezy biegowej „Gdańsk Biega”. Wiele sportowych wydarzeń odbyło się również w Ergo Arenie, w tym Gdański Turniej Siatkarski Ligi Narodów VNL (ok. 50 tys. kibiców).
- **Dom Reprezentacji Polski Kobiet** – w sierpniu 2024 r. ogłoszono Polsat Plus Arena Gdańsk Domem Kobiecej Reprezentacji Polski w Piłce Nożnej. Taki tytuł bursztynowa arena będzie nosić do końca 2027 r. W 2025 r. Polsat Plus Arena Gdańsk była stałą areną meczów kobiecej reprezentacji Polski w rozgrywkach międzynarodowych i towarzyskich. Dodatkowo w lipcu przy stadionie odsłonięto pomnik „Piłka nożna jest kobietą”.
- Rok 2025 był bogaty w **wydarzenia kulturalne**, które przyciągnęły wielu polskich i zagranicznych turystów i artystów. Wymienić tu można m.in. Festiwal Jazz Jantar, Festiwal Teatrów Plenerowych i Ulicznych FETA, Festiwal Szekspirowski, festiwal muzyki dawnej Actus Humanus, Octopus Film Festiwal, Międzynarodowy Festiwal Mozartowski Mozartiana oraz Gdańskie Targi Książki.
- **Festiwal Smaków Regionalnych** – nowe wydarzenie kulinarne organizowane w Gdańsku, poświęcone kuchni regionalnej, produktom lokalnym i zdrowej żywności. Festiwal stanowi platformę bezpośrednich spotkań konsumentów z producentami żywności regionalnej i rzemieślniczej. W jednym miejscu prezentowane były produkty m.in. z Pomorza oraz innych regionów Polski. W wydarzeniu wzięło udział 186 wystawców i 12,5 tys. gości.
- 21 marca 2025 r. w Europejskim Centrum Solidarności odbyła się 15. edycja **konferencji Nowe Trendy w Turystyce** (NTT). Miała ona charakter hybrydowy: stacjonarnie wzięło w niej udział 400 osób, online – 60. Program konferencji objął cztery główne tematy: turystyka kulinarna, marketing miejsc, turystyka zrównoważona i dostępna oraz statystyka i analiza w turystyce. W konferencji wystąpiło 19 prelegentów z Polski i z zagranicy, w tym eksperci branżowi.
- **Let's Meet** – w 2025 r. zorganizowano kolejną edycję wydarzenia w dwóch odsłonach (w maju i we wrześniu), mającego na celu ułatwienie nawiązywania kontaktów pomiędzy lokalnymi przedsiębiorcami z branży turystycznej a zagranicznymi hosted buyersami, wśród których dominują organizatorzy wyjazdów MICE oraz korporacyjni meeting plannerzy. W inicjatywie wzięło udział 9 partnerów z Gdańska i Sopotu, którzy spotkali się z 20 starannie wyselekcjonowanymi hosted buyers m.in. z Norwegii, Niemiec, Wielkiej Brytanii oraz Włoch.
- **Impakt ekonomiczno-środowiskowo-społeczny** – w 2025 r. kontynuowano prace związane z szacowaniem impaktu ekonomicznego wydarzeń. Zebrano dane dotyczące Mystic Festival, targów TRAKO oraz jednego z koncertów w Ergo Arenie. Równolegle prowadzono badania opinii mieszkańców na temat ruchu turystycznego i jego wpływu na miasto. Z ostatniego pomiaru (październik 2025 r., CAWI, N=1257) wynika, że większość mieszkańców ocenia wpływ turystyki pozytywnie – 77% ankietowanych wskazało na jej korzystny wpływ na gospodarkę miasta, a 72% na jego wizerunek. Zdaniem 47% respondentów wpływ turystyki na miasto jest bardziej pozytywny niż negatywny, natomiast odmiennego zdania było 16% badanych.
- **Pomorskie Szlaki Kajakowe** – program zakładający tworzenie w poszczególnych lokalizacjach m.in. rekreacyjnego zagospodarowania terenu, ciągów komunikacyjnych, miejsc postojowych, pomostów, slipów, przenosek czy elementów infrastruktury rowerowej. W 2025 r. podjęto decyzję o budowie przenoski kajakowej nad wrotami przeciwpowodziowymi na ul. Elbląskiej i prowadzono postępowanie na wyłonienie wykonawcy.
- **Oferowanie usług postoju jednostek pływających w miejskich przystaniach jachtowych** – w 2025 r. GOS odnotował łącznie 2865 postojów jednostek pływających w sześciu przystaniach.

- **Organizacja kąpielisk i plażowej infrastruktury turystycznej** – w 2025 r. do dyspozycji mieszkańców oraz turystów było dziewięć kąpielisk o łącznej długości 1,3 km. Przez 72 dni bezpieczeństwa na kąpieliskach zapewniało 97 ratowników wodnych. Kąpieliska funkcjonowały w następujących lokalizacjach: Jelitkowo – 200 m, Piastowska (Jelitkowo) – 100 m, Moło Brzeźno – 200 m, Hallera (Brzeźno) – 100 m, Dom Zdrojowy Brzeźno – 100 m, Stogi – 300 m, Sobieszewo – 100 m, Orle – 100 m oraz Świbno – 100 m.
- **Jacht szkolny „Generał Żaruski”** – w sezonie zrealizowano 25 rejsów, w tym 9 pełnomorskich, 2 trzydniowe rejsy zatokowe oraz 14 rejsów jednodniowych. W ramach sezonu przeprowadzono wyprawę na Spitsbergen, trwającą 101 dni i obejmującą dystans ok. 6,5 tys. mil morskich. Łącznie jacht pokonał ponad 7 tys. mil morskich w ciągu 136 dni żeglugowych, a w rejsach uczestniczyło 800 osób.
- **Zwiedzanie stadionu z przewodnikiem** – bursztynowa arena w każdym roku zaprasza chętnych turystów do odwiedzin swoich zakamarków. Ze zwiedzania w 2025 r. skorzystało 15 394 osób. Ponadto funkcjonował punkt widokowy, z którego można było zobaczyć stadion od wewnątrz, nie uczestnicząc w wycieczce z przewodnikiem. Punkt widokowy w 2025 r. odwiedziło 1861 osób.
- **Fun Arena na gdańskim stadionie** – centrum rekreacyjno-sportowe, które pozwala na aktywne spędzanie czasu wolnego niezależnie od wieku. Obejmuje atrakcje wewnątrz obiektu oraz na zewnątrz – w 2025 r. skorzystało z nich blisko 140 tys. osób.
- **Planszowa GDArena** – bezpłatne wydarzenie skierowane dla osób w każdym wieku. Udział umożliwił przetestowanie gier planszowych, które pozwoliły na edukację, ale i świetną zabawę. Odbyło się dwukrotnie w 2025 r. (wiosną oraz jesienią) i zostało zrealizowane przez spółkę Arena Gdańsk Operator we współpracy z firmą REBEL. W każdej z edycji wzięło udział ponad 6 tys. osób.
- **Fundusz Arena Gdańszczan** – nowy konkurs grantowy, który umożliwi realizację lokalnych inicjatyw w przestrzeni stadionu. To szansa na organizację wydarzeń społecznych, edukacyjnych, kulturalnych i sportowych – od mieszkańców, dla mieszkańców. Fundusz powstał w ramach programu społecznego Arena Gdańszczan, którego celem jest otwarcie stadionu na niekomercyjne działania lokalne. W ramach konkursu można zdobyć dofinansowanie od 3 000 do 20 000 zł na projekty dostępne dla różnych grup wiekowych, bezpłatne i skierowane do gdańszczan. W pierwszej edycji Funduszu zaplanowano wsparcie dla 10 wydarzeń, podzielonych na dwie odsłony.
- **Działania Hevelianum** – we współpracy z trójmiejskim środowiskiem akademickim, w tym ze Związkiem Uczelni im. Daniela Fahrenheita – wzmocniły ofertę spędzania czasu wolnego oraz atrakcyjność turystyczną Góry Gradowej jako przestrzeni wydarzeń plenerowych i rekreacyjnych. Program obejmował ogólnodostępne wystawy plenerowe, w tym II edycję „Nauka to MY!” (prawie 21 tys. odwiedzających), interaktywne formy oferty czasu wolnego (escape room „Kosmiczna Stacja. Wejść do gry!”), duże wydarzenia plenerowe o charakterze popularnonaukowym i rekreacyjnym, takie jak 4. Piknik Nauki Fahrenheita (5 tys. uczestników), Nocne Podglądanie Wszechświata (ponad 1,5 tys. uczestników, w tym odbiorcy online) oraz Pomorska Noc Naukowców (650 uczestników), przyczyniając się do zwiększenia dostępności oferty kulturalno-rekreacyjnej i aktywizacji przestrzeni publicznych miasta.
- **Działania inwestycyjne prowadzone w 2025 r. w Gdańskim Ogrodzie Zoologicznym:**
  - **modernizacja dawnego wybiegu tygrysów** – przeprowadzono remont dawnego wybiegu tygrysów, który stał się nowym domem rysia. Prace te były możliwe dzięki wsparciu Fundacji Gdańskiego Ogrodu Zoologicznego oraz darczyńców;
  - przeprowadzono **remont wybiegu pingwinów**, obejmujący m.in. ukształtowanie terenu, przygotowanie tarasów oraz montaż szklarni pełniącej funkcję zaplecza technicznego;
  - w **pomieszczeniach małp** wykonano nowe konstrukcje do wspinaczki, poprawiające warunki bytowe zwierząt;
  - prowadzono intensywne prace porządkowe na Wielkim Stawie;
  - **nowa ekspozycja wraz z budową pawilonów dla flamingów, pelikanów i innych ptaków afrykańskich** – w 2025 r. kontynuowano opracowywanie dokumentacji projektowej dla zadania. W ramach udzielonego zamówienia pozyskana została inwentaryzacja: terenu,

zieleni i obiektów dla celów projektowych, zieleni wraz z projektem gospodarki drzewostanem oraz inwentaryzacja przyrodnicza wraz z opiniami. Zaktualizowano wielobranżowy projekt koncepcyjny, dokonano orientacyjnego zestawienia kosztów.

- **Audyty dostępności** – od roku 2022 r. realizowany jest projekt audytów dostępności atrakcji turystycznych i obiektów kultury dla osób z niepełnosprawnością. W 2025 r. zrealizowano łącznie 34 audyty dostępności. Objęto nimi m.in.: Bazylikę Mariacką, Europejskie Centrum Solidarności, Żuraw oraz przestrzeń 100czni.
- **Gdańskie Obiekty Noclegowe** – kontynuowano prowadzenie ewidencji gdańskich obiektów noclegowych, obejmującej tzw. inne obiekty świadczące usługi hotelarskie, w tym m.in. apartamenty, pokoje gościnne, kwatery prywatne, domki turystyczne oraz mieszkania wynajmowane krótkoterminowo. Aplikacja jest dostępna pod adresem: [www.gdansk.pl/noclegi](http://www.gdansk.pl/noclegi).
- **Budżet Obywatelski (BO)** – corocznie w ramach BO mieszkańcy zyskują nowe inwestycje z zakresu czasu wolnego. W 2025 r. trwały prace nad m.in.: plenerową strefą relaksu i zabawy na Żabiance (szacowany koszt 403,1 tys. zł), ninja parkiem na Żabiance (szacowany koszt 350,0 tys. zł), sensoryczno-ruchowym placem zabaw we Wrzeszczu Górnym (szacowany koszt: 256,6 tys. zł), treningowymi placami zabaw w dzielnicy Olszynka (szacowany koszt 241,0 tys. zł), zakupem i montażem stołów piknikowych w Parku Reagana (szacowany koszt 100,0 tys. zł) oraz polem do disc golfa w Jaśkowej Dolinie (szacowany koszt 84,1 tys. zł).
- W 2025 r. prowadzono niezmiennie profile w **mediach społecznościowych**: na Facebooku ([visitgdansk.official](https://www.facebook.com/visitgdansk.official)), Instagramie ([visit\\_gdansk\\_official](https://www.instagram.com/visit_gdansk_official)) i YouTube ([VisitGdanskOfficial](https://www.youtube.com/VisitGdanskOfficial)). Zawierały one najaktualniejsze komunikaty dotyczące m.in. wydarzeń i miejsc związanych z dziedzictwem kulturowym Gdańska.

## WSKAŹNIKI STRATEGICZNE I PROGRAMOWE

## Wybrane wskaźniki Strategii Rozwoju Miasta realizowane przez Program Rozwoju Innowacyjne Miasto

Wskaźnik	Jednostka	Wartość bazowa	2022	2023	2024	2025	2030 (wartość docelowa)
WM.1. Liczba mieszkańców Gdańska <i>Źródło: Bank Danych Lokalnych GUS</i>	os.	486 271 (2021 r.)	486 345	487 371	488 651	489 328	500 000
WM.3. Odsetek mieszkańców angażujących się w działania na rzecz rozwoju miasta <i>Źródło: Badanie „Barometr opinii mieszkańców”</i>	%	20% (2021 r.)	21%	32%	28%	35%	30%
DM.3. Liczba przestrzeni publicznych**, które zostaną zrealizowane, przebudowane, wyremontowane lub odnowione <i>** m.in. parki, place, ciągi piesze, bulwary, promenady</i> <i>Źródło: Dyrekcja Rozbudowy Miasta Gdańska, Gdański Zarząd Zieleni (wcześniej jako Gdański Zarząd Dróg i Zieleni), Wydział Projektów Inwestycyjnych UMG</i>	szt.	• (2021 r.)	6	17*	28*	43	40
IM.1. Liczba nowych miejsc pracy w sektorze nowoczesnych usług i produkcji <i>Źródło: Gdańska Agencja Rozwoju Gospodarczego</i>	szt.	• (2022 r.)	•	1100	3 503	5 053	20 000
IM.2. Powierzchnia nieruchomości zajęta na prowadzenie działalności gospodarczej <i>Źródło: Wydział Budżetu i Podatków UMG</i>	mln m <sup>2</sup>	7,6 (2021 r.)	8,1	8,2	8,4	8,5	9,4
IM.3. Przeladunki kontenerów w porcie morskim <i>Źródło: Port Morski Gdańsk</i>	mln TEU	2,1 (2021 r.)	2,1	2,1	2,2	2,8	2,8

\* - korekta w stosunku do opublikowanej wcześniej wartości

• - wskaźnik liczony narastająco od roku bazowego

## Wskaźniki Programu Rozwoju Innowacyjne Miasto

Wskaźnik	Jednostka	2022 (wartość bazowa)	2023	2024	2025	2026 (wartość docelowa)	2030 (wartość docelowa)
IV.1.a. Liczba osób, które wzięły udział w programach edukacyjnych wspierających rozwój kompetencji przedsiębiorczych <i>Źródło: Gdańska Fundacja Przedsiębiorczości</i>	os.	8 000	11 490	15 285	10 126	12 000	14 000
IV.1.b. Liczba uczestników wydarzeń łączących biznes z edukacją realizowanych we współpracy z miastem <i>Źródło: Gdańska Fundacja Przedsiębiorczości</i>	os.	1 470	1 540	1 539	1 694	2 000	2 200
IV.2.a. Liczba dużych wydarzeń gospodarczych i naukowych zorganizowanych we współpracy z miastem <i>Źródło: Międzynarodowe Targi Gdańskie AmberExpo</i>	szt.	8	11	13	18	13	15
IV.2.b. Liczba pasażerów obsłużonych w porcie lotniczym <i>Źródło: Port Lotniczy Gdańsk im. Lecha Wałęsy</i>	mln os.	4,58	5,91	6,71	7,39	6,40	7,66
IV.2.c. Wysokość nakładów inwestycyjnych w parkach produkcyjno-przemysłowych <i>Źródło: Gdańska Agencja Rozwoju Gospodarczego</i>	mln zł	•	2,9	58,9	100,5	250,0	500,0
IV.3.a. Liczba nowych i zmodernizowanych bulwarów, promenad, placów i woonerfów <i>Źródło: Dyrekcja Rozbudowy Miasta Gdańska, Gdański Zarząd Zieleni (wcześniej jako Gdański Zarząd Dróg i Zieleni), Wydział Projektów Inwestycyjnych UMG</i>	szt.	•	4*	6*	10	5	10
IV.3.b. Estetyka i funkcjonalność przestrzeni publicznej w okolicy miejsca zamieszkania w ocenie mieszkańców <i>Źródło: Badanie Jakości Życia w Gdańsku</i>	skala 1-6	3,44 (2021 r.)	3,71	b.b.	3,64	3,85	4,00
IV.3.c. Liczba zrealizowanych przedsięwzięć w ramach Gminnego Programu Rewitalizacji <i>Źródło: Biuro Rozwoju Gdańska</i>	szt.	•	7	11	12	15	28

Wskaźnik	Jednostka	2022 (wartość bazowa)	2023	2024	2025	2026 (wartość docelowa)	2030 (wartość docelowa)
IV.3.d. Liczba gospodarstw domowych w obszarze rewitalizacji korzystających ze świadczeń pomocy społecznej na 100 mieszkańców <i>Źródło: Biuro Rozwoju Gdańska</i>	szt.	3,99	3,82*	3,84	3,89	3,60	3,25
IV.4.a. Liczba inicjatyw artystycznych zrealizowanych z udziałem miasta <i>(w wyniku zmiany sposobu zbierania danych nastąpiła korekta wskaźnika)</i> <i>Źródło: Biuro Prezydenta ds. Kultury UMG</i>	szt.	533*	510*	541*	610	610*	630*
IV.4.b. Liczba uczestników korzystających z oferty kulturalnej <i>(w wyniku zmiany sposobu zbierania danych nastąpiła korekta wskaźnika)</i> <i>Źródło: Biuro Prezydenta ds. Kultury UMG</i>	mln os.	1,81*	2,11*	2,24*	2,21	2,20*	2,30*
IV.4.c. Liczba nowych i zmodernizowanych obiektów kulturalnych <i>Źródło: Biuro Prezydenta ds. Kultury UMG</i>	szt.	•	2*	7*	11	10	22
IV.5.a. Liczba wyremontowanych i zmodernizowanych obiektów zabytkowych z udziałem miasta <i>Źródło: Biuro Architekta Miasta UMG</i>	szt.	48	61	60*	49	55	87
IV.5.b. Liczba utworzonych szlaków kulturowych <i>Źródło: Biuro Architekta Miasta UMG</i>	szt.	1	1	0	1	3	3
IV.6.a. Różnica w średnim obłożeniu miejsc noclegowych między wysokim a niskim sezonem <i>Źródło: Gdańska Organizacja Turystyczna</i>	pkt proc.	26	20	22	20	23	20
IV.6.b. Liczba wydarzeń organizowanych w Gdańsku i odnotowywanych w rankingu Międzynarodowego Stowarzyszenia Congress & Convention Association (ICCA) <i>Źródło: Gdańska Organizacja Turystyczna</i>	szt.	12	27	14	28	18	24
IV.6.c. Liczba aktywnych użytkowników Karty Mieszkańca i Karty Turysty <i>Źródło: Gdańska Organizacja Turystyczna</i>	os.	291 311	336 565	361 820	391 070	349 000	385 000

b.b. – brak badania.

\* - korekta w stosunku do opublikowanej wcześniej wartości

• - wskaźniki liczone narastająco od 2022 r.