


JAK ZAZIELENIĆ OGRÓDEK GASTRONOMICZNY?

GZDiZ
marzec 2021



AGENDA



donice




kompozycja




dobór roślin



dekoracje



błędy



pytania



fot. Capital Garden


DONICE

- zasady ustawiania donic
- materiały
- donice na wymiar
- wypełnienie

ZASADY USTAWIANIA DONIC

ZARZĄDZENIE NR 273/20 Prezydenta Miasta Gdańska

- DONICE W GRANICACH OGRÓDKA
- OD STRONY ULICY - WYGRODZENIE PEŁNE
- OD STRONY NAJAZDOWEJ - CIĘŻKA DONICA Z ELEMENTEM ODBŁASKOWYM
- OBOWIĄZKOWE OBSADZENIE WSZYSTKICH DONIC
- WYSOKOŚĆ DONICY Z ROŚLINAMI – MAX 1m
- KOLORY GDAŃSKA – kolorystyka wyposażenia oparta na pigmentach naturalnych tj. ciepłe brązy, kremowy (tzw. ecru), ciemno-zielony (tzw. zieleń amsterdamska), głęboki ciemno-czerwony (tzw. czerwień burgundzka) lub kolory pobrane z elewacji budynku, z wykluczeniem bieli i czerni



MATERIAŁY

- drewno
- metal
- ceramika

Nie zaleca się stosowania donic z technorattanem ze względu na ich kruchość, niską stabilność i podatność na odkształcenia.



foto. ZANO




foto. Capital Garden




foto. CORTENA



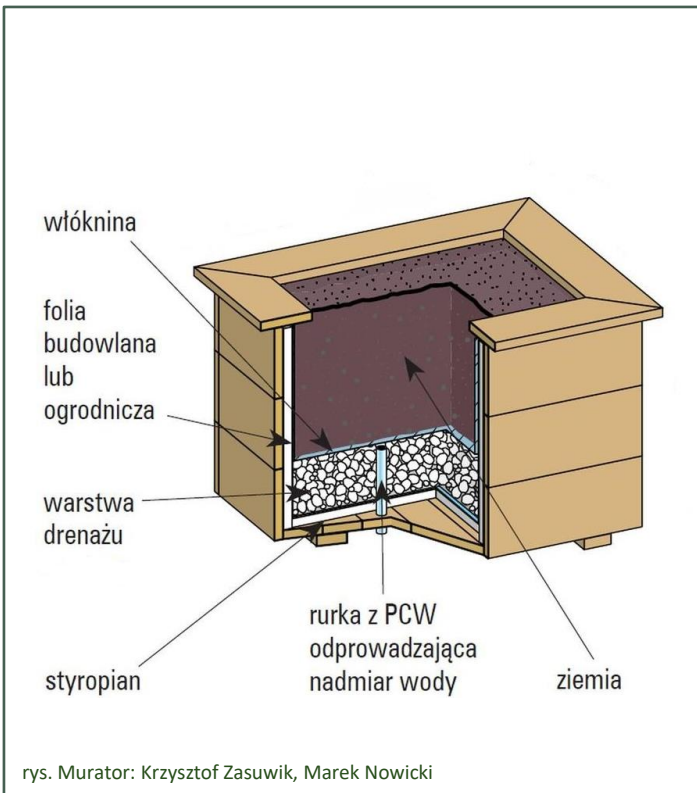
foto. Megiw

DONICE NA WYMIAR



fot. Mrówka

- unikatowy charakter
- dopasowanie kształtu
- dobór koloru
- możliwość dopasowania wymiarów
- możliwość zastosowania dodatkowej warstwy izolacji cieplnej



WYPEŁNIENIE

- obciążenie
- odwodnienie
- izolacja wodna i cieplna
- drenaż
- włóknina
- ziemia ogrodnicza
- dodatki wzbogacające (agrożel i nawozy)
- ściółka

rys. KAMA Marek Jankowski

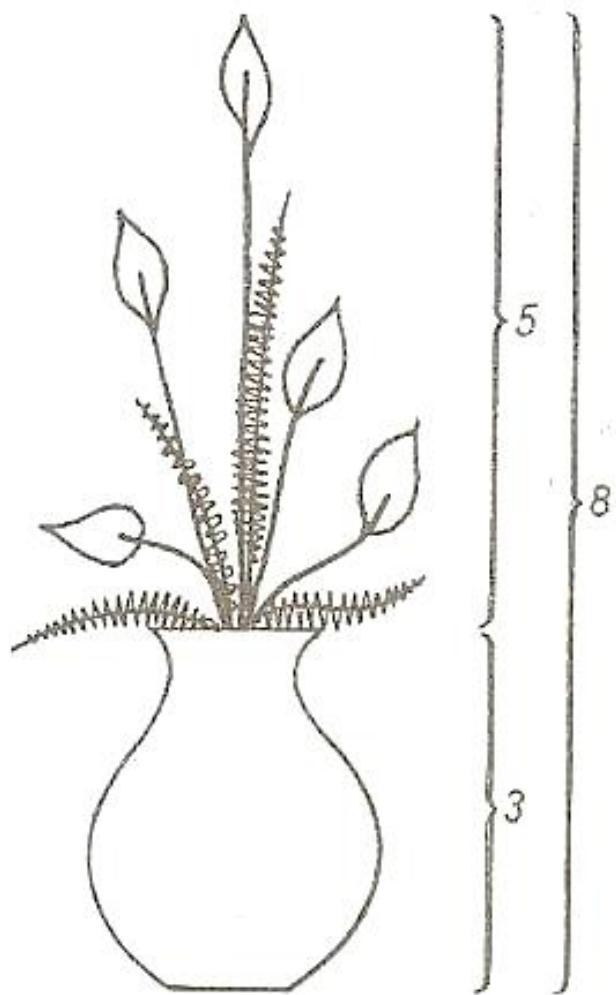




fol. Friedrich Strauss

KOMPOZYCJA

- zasady kompozycji
- kolorystyka



rys. Joanna Szendel



fot. Mrówka

ZASADY KOMPOZYCJI

- **proporcje**
- trójkąty
- równowaga optyczna
- symetria i asymetria
- rytm



fot. Proven Winners



fot. Proven Winners

ZASADY KOMPOZYCJI

- proporcje
- **trójkąty**
- równowaga optyczna
- symetria i asymetria
- rytm



rys. Joanna Szendel




fot. State Fair of Texas




fot. TerraForm

ZASADY KOMPOZYCJI

- proporcje
- trójkąty
- **równowaga optyczna**
- symetria i asymetria
- rytm



rys. Joanna Szendel



rys. Joanna Szendel



fot. Proven Winners



fot. Lechuza

ZASADY KOMPOZYCJI

- proporcje
- trójkąty
- równowaga optyczna
- **symetria i asymetria**
- rytm



rys. Joanna Szendel

ZASADY KOMPOZYCJI

- proporcje
- trójkąty
- równowaga optyczna
- symetria i asymetria
- **rytm**



fot. Proven Winners



fot. Novi Tednik



fot. Zielony Ogródek

KOLORYSTYKA

- koło barw
- ograniczenie kolorów – wystarczą 3
- kompozycje monochromatyczne
- barwy harmonijne
- barwy kontrastowe
- barwy rozjaśniające cień - biel, krem, limonka



rys. RobimyLogo.pl

koło barw



fot. Proven Winners




kompozycja
monochromatyczna
- ład, porządek



fot. Proven Winners



kompozycja
harmonijna
- spokój, równowaga



fot. Proven Winners



kompozycja
kontrastowa
- świeżość, dynamika



fot. Ogrody ze smakiem

ROŚLINY

jak dobrać rośliny?

rośliny na słońce

rośliny do cienia

rośliny odporne na przeciągi

ogródek ziołowy

ogródek jesienno-zimowy

ogródek świąteczny

ogródek wczesnowiosenny

DOBÓR ROŚLIN

słońce czy cień?

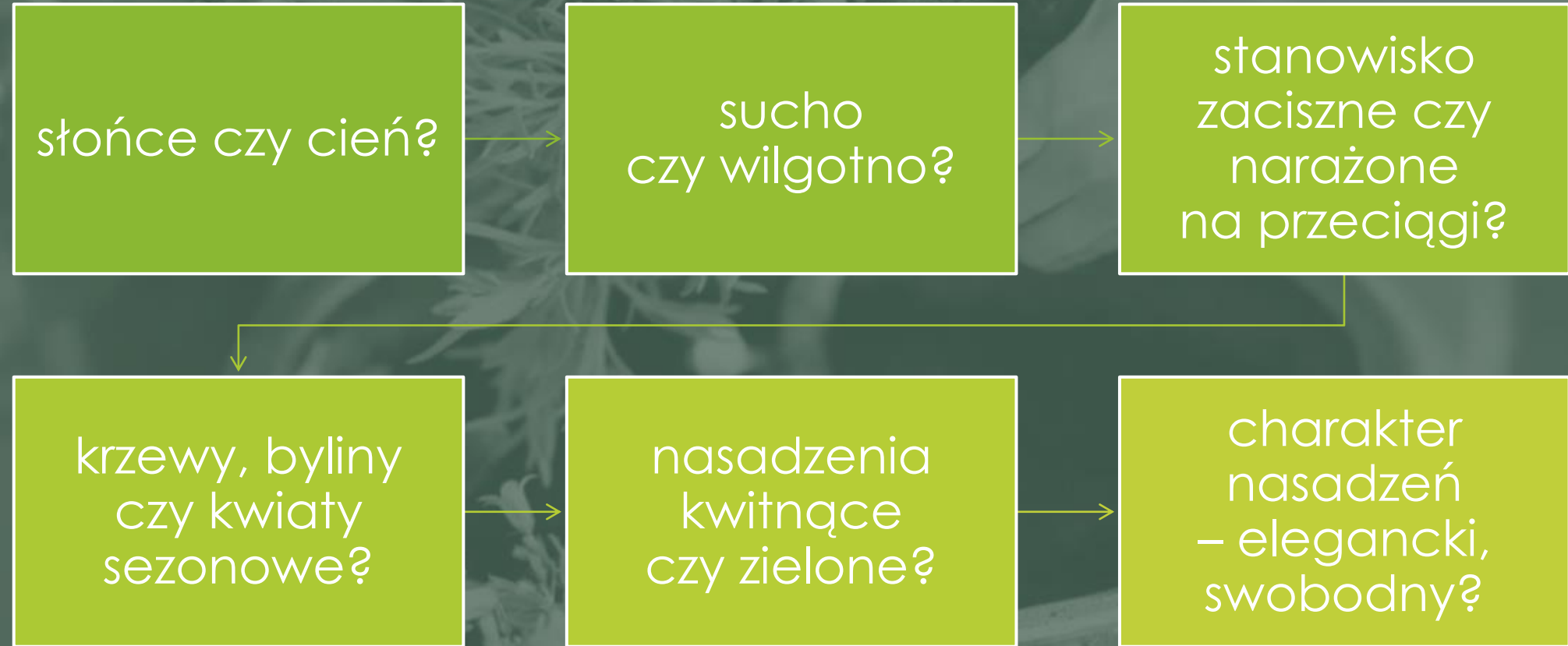
sucho
czy wilgotno?

stanowisko
zaciszne czy
narażone
na przeciągi?

krzewy, byliny
czy kwiaty
sezonowe?

nasadzenia
kwitnące
czy zielone?

charakter
nasadzeń
– elegancki,
swobodny?



ROŚLINY NA WIELE SEZONÓW



fot. Whartons Nurseries



fot. Ogródowisko



fot. Ogródowisko



fot. Urządzamy

- bergenia
- **bukspan**
- różaneczniki i azalie
- róże okrywowe
- hortensje
- lawenda
- funkie
- trawy ozdobne:
 - turzyca 'Feather Falls'
 - hakonechloa smukła
 - imperata cylindryczna 'Red Baron'(do kompozycji w ciepłych barwach – kwiatów czerwonych, pomarańczowych, żółtych, bordo!)
- kostrzewa popielata
 - (do kompozycji w zimnych barwach – kwiatów niebieskich, fioletowych!)

Zabrania się stosowania drzew,
wysokich krzewów i traw
oraz roślin iglastych – w tym
żywotników (Thuja).

kompozycja ognista z gailardią



tekst: Małgorzata Wójcik
fot. Proven Winners



1. **gailardia** 'Heat it Up Scarlet' – odmiana osiągająca ok. 60 cm wysokości. Doskonale rośnie w mocno nasłonecznionym miejscu.
2. **wilec ziemniaczany** 'Sweet Caroline Red Hawk' – osiąga ok. 40 cm wysokości, ale jego przewisające pędy mogą dorastać do 90 cm długości. Dobrze znosi wysokie temperatury. Przyciąga uwagę dużymi, ciemnymi, mocno powcinanymi liśćmi.
3. **koleus** 'ColorBlaze Wicked Hot' – może rosnąć w pełnym słońcu lub lekkim cieniu. Osiąga nawet 100 cm wysokości. Ma ząbkowane blaszki liściowe o charakterystycznym rudym zabarwieniu, od spodu fioletowoczerwone. Wymaga uszczykiwania pędów, na których zawiązują się kwiaty (wówczas ładnie się zagęszcza).
4. **calibrachoa** 'Superbells Double Orange' – dorasta do ok. 30 cm wysokości. Ma drobne, podwójne, pomarańczowe kwiaty. Odmiana znosząca dobrze wysokie temperatury i samooczyszczająca się. Może rosnąć w pełnym słońcu lub w lekkim cieniu. Regularnie nawożona będzie kwitła przez całe lato.

ROŚLINY NA SŁOŃCE

- aksamitka
- aster chiński
- begonia stale kwitnąca
- powojnik
- celozja
- chmiel japoński
- cynia
- gazania
- kocanka
- koleus Blumego
- lantana
- lawenda
- lobelia
- maciejka!
- starzec
- nagietek
- nasturcja
- osteospermum
- pelargonja angielska
- plekantus
- portulaka
- róża okrywowa
- surfinia
- smagliczka
- sanwitalia
- scewola
- tytoń ozdobny!
- ubiorek
- uczep
- wilec ziemniaczany
- werbena ogrodowa
- żeniszek meksykański
- trawy ozdobne

kompozycja z petunią



tekst: Małgorzata Wójcik, fot. Proven Winners



1. **wilec ziemniaczany** 'Margarita' – dorasta do 40 cm wysokości, ale jego pędy mogą się rozrastać na długość 1,5 metra i zwiśać z donicy. Ta odmiana wilca wyróżnia się jasnozieloną, niemal żółtą barwą liści. Może rosnąć w pełnym słońcu lub lekkim cieniu. Wymaga regularnego podlewania.
2. **lobelia przyłądkowa** 'Laguna Sky Blue' – osiąga 30 cm wysokości. Ma jasnoniebieskie kwiaty. Najlepiej rozwija się w glebie cały czas lekko wilgotnej (w czasie wymaga regularnego podlewania). Może rosnąć w pełnym słońcu lub na stanowisku lekko zacienionym.
3. **petunia** (Petunia) 'Supertunia Royal Velvet' – samooczyszczająca się odmiana o ciemnofioletowych kwiatach, osiągająca ok. 30 cm wysokości. Aby obficie kwitła przez całe lato, należy ją regularnie nawozić preparatami do surfinii i petunii.

kompozycja z funkiami i żurawką



tekst: Małgorzata Wójcik,
fot. Proven Winners




1. **funkia** 'Coast to Coast' – osiąga nawet 90 cm wysokości. Ma duże blaszki liściowe o jasnozielonej, prawie żółtej barwie. Jasnofioletowe, dzwonekowane kwiaty wystają ponad liście. Roślina wymaga zacienionego stanowiska i podłoża umiarkowanie wilgotnego.
2. **funkia** 'Autumn Frost' – odmiana dorastająca do 40 cm wysokości. Ma liście w środku sinozielone, a na brzegach jasnożółte. Podobnie jak pozostałe funkie wymaga zacienionego stanowiska i umiarkowanie wilgotnego podłoża.
3. **żurawka** Dolce 'Appletini' – w czasie kwitnienia osiąga 40 cm wysokości. Ma żółte liście o zaokrąglonych kłapach i kwitnie na czerwono. Lubi zacienione miejsca.

ROŚLINY DO CIENIA

- azalia
- bakopa
- barwinek
- begonia bulwiasta
- begonia sercowata
- bergenia
- bukszpan
- bluszcz
- bluszczuk
- kurdybanek
- fuksja
- funkia
- hortensja
- niecierpek Walleriana
- orlik
- paprocie
- przywrotnik
- różanecznik
- tawułka
- turzyca
- Morrowa
- żurawka

ROŚLINY ODPORNE NA PRZECIĄGI

- aksamitka
- heliotrop
- kocanka włochata
- lantana
- osteospermum
- pelargonia bluszczolistna
- scewola
- złocień krzewiasty



pelargonia, calibrachoa, bakopa

fot. Proven Winners



lantana



osteospermum, lantana, calibrachoa



fot. Plantico



fot. Danuta Młodziak



fot. Obi



fot. Zielony Ogródek

ROŚLINY DO OGRÓDKA ZIOŁOWEGO

- aksamitka
- bazylia*
- cząber
- czosnki (w tym czosnki ozdobne)
- cynia
- estragon*
- jarmuż
- jeżówka
- kolendra*
- laur
- majeranek
- pietruszka
- kędzierzawa
- kapusta ozdobna
- lawenda
- mięta*
- nasturcja
- pomidorki koktajlowe
- papryczki chilli
- papryczki ozdobne
- rozmaryn
- szalwia*
- tymianek



fot. Lechuza



fot. Media



fot. Debra Phillips

OGRÓDEK JESIENNO-ZIMOWY

- aksamitka
- astry
- ciemiernik!
- cyklamen
- chryzantemy
- dynie ozdobne i inne owoce
np. gałęzie z rajsłkimi
jabłuskami
- golteria
- hebe
- miechunka
- wrzosy
- wrzołce



fot. My Life



fot. Rich Pickings Flower Design



fot. Feenraum



fot. Minna Mercke Schmidt



fot. Atlanta Homes & Lifestyles



fot. Daniel Keeley

OGRÓDEK ŚWIĄTECZNY

- ciemiernik!
- hiacynt
- golteria
- wrzosa
- wrzośce

- ciekawe gałęzie
np. gałęzie z rajskimi
jabłuszkami, czerwone pędy
derenia
- gałązki iglaków, ostrokrzewu,
eukaliptusa
- dodatki ozdobne – szyszki,
bombki, wstęgi, latarenki,
ozdoby z drewna
- wieniec na drzwi



fot. Monrovia Nursery



fot. Gardener's World



fot. Vibeke Design



fot. BotanikaStudio



fot. Ogródowa Pasja

OGRÓDEK WIOSENNY

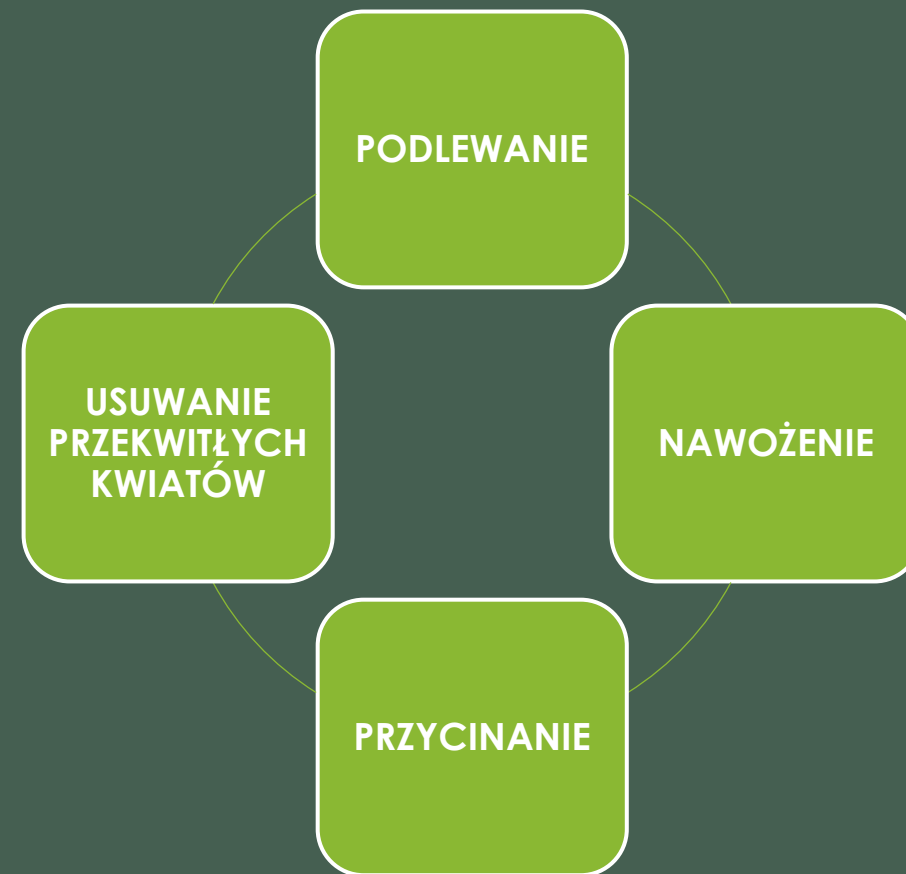
- bratki
- ciemiernik!
- kwiaty cebulowe: hiacynty, tulipany, narcyzy
- pierwiosnki
- stokrotki
- wrzośce

- gałęzie np. bazie, gałęzie wierzby pogiętej, żółte pędy derenia
- wieniec na drzwi



fot. Viridea

PIELEGNACJA



PIELEGNACJA



nigdy nie podlewać roślin w środku dnia, nie moczyć liści ani kwiatów – może to spowodować spalenie liści lub wystąpienie chorób grzybowych



rośliny na miejscach słonecznych należy podlewać codziennie (jeśli jest upalnie - nawet dwa razy dziennie, rano i wieczorem)



rośliny na miejscach zacienionych należy podlewać codziennie, chyba, że ziemia pozostaje wilgotna – wtedy można podlewać rzadziej, ale stale kontrolować stan gleby



rośliny sezonowe kwitnące warto nawozić aby utrzymać bujność kwitnienia – zastosować można nawóz płynny (w trakcie podlewania) lub długodziałający (na etapie sadzenia)



rośliny, które mają tendencje do nadmiernego wzrostu należy podcinać – m.in. lawenda (po przekwitnięciu), rozmaryn, bukszpany (formowane w kule)



usuwać pędy kwiatowe koleusa – rośliny te mają tendencję do wyciągania się i utraty ładnego pokroju



usuwać przekwitnięte kwiaty i kwiatostany, połamane pędy, chore, suche lub przegniłe rośliny, zwalczać szkodniki i choroby – na bieżąco



kontrolować stan i czystość donic – na bieżąco



fot. Shelterness



fot. Shelterness



fot. homebook



fot. Shelterness

DEKORACJE

- latarenki i świece
- liny
- dobór tekstyliów (koce, ceraty dobrej jakości, obrusy)
- rośliny na stołach



fot. Shelterness



fot. Shelterness

NAJCZĘŚCIEJ POPEŁNIANE BŁĘDY

- niewłaściwy dobór gatunków roślin do stanowiska
- stosowanie sztucznych roślin
- niewłaściwe proporcje roślin w stosunku do donic
- nadmierna ilość kolorów
- brak pielęgnacji i czyszczenia donic
- reklama na donicach



NAJCZĘŚCIEJ POPEŁNIANE BŁĘDY

- brak nasadzeń
- niewłaściwa pielęgnacja lub jej brak
- nasadzenia wysokich traw, krzewów i drzew



PYTANIA



DZIĘKUJĘ

mgr inż. Marta Nenycz-Galbierz