

# RUCH TURYSTYCZNY W GDAŃSKU W 2017 R.

Na podstawie badań Gdańskiej Organizacji Turystycznej i Pomorskiego Instytutu Naukowego im. Profesora Brunona Synaka.

1743 059 turystów

2 660 306 gości

917 247 odwiedzających

tyle osób mogłoby utworzyć żywy łańcuch długości blisko 800 km!

 950 942  
turystów krajowych

 792 117  
turystów zagranicznych

 62.4%

 37.6%

 710 289  
odwiedzających krajowych


 206 958  
odwiedzających zagranicznych

Skąd turyści i odwiedzający przyjeżdżali do Gdańska?

## KRAJOWI


 27.5%  
w. pomorskie

 15.1%  
w. mazowieckie

 7.3%  
w. małopolskie

## ZAGRANICZNI

 34.2%  
Niemcy



 15.5%  
Skandynawia

 13.1%  
W. Brytania

Czym przyjeżdżali?

41.9%  27.2%  20.6% 

Po co przyjeżdżali do Gdańska?

38.9%  wypocząć 19.7% odwiedzić bliskich 11.1%  sprawy służbowe

Jak im się podobało?

8.78



ocena w skali 10 - stopniowej

ATMOSFERA I KLIMAT MIASTA

zyskały największe uznanie gości


Gdzie się zatrzymywali?

36.8%  w hotelu

24.3% u rodziny / znajomych

10.1% w wynajętym mieszkaniu

Jak spędzali czas?

58.7%  spacerowali

53%  zwiedzali

35.2%  puby, bary


Co zwiedzali?

24.3%  Park Oliwski

23.4%  Bazylika Mariacka

20.7%  Westerplatte

19.1%  Molo w Brzeźnie

18.9%  Ratusz Głównego Miasta

16%  Europejskie Centrum Solidarności

14.5%  Żuraw

12.5%  Muzeum II Wojny Światowej

11.6%  Dwór Artusa

9.7%  ZOO

9.1%  Stadion Energa Gdańsk

8.7%  Muzeum Narodowe