

# RUCH TURYSTYCZNY W GDAŃSKU

LATO 2019

VS

LATO 2020

VS

LATO 2021

Na podstawie badań Gdańskiej Organizacji Turystycznej i Pomorskiego Instytutu Naukowego im. Profesora Brunona Synaka

## LICZBA OSÓB PRZYJEŹDZAJĄCYCH DO GDAŃSKA

### zagraniczni

turyści

342 051

74 520

180 356

-47%

odwiedzający

75 716

16 496

39 923

-47%

### goście ogółem

1 098 430

960 018

1 105 662

+1%

### krajowi

turyści

461 676

589 421

639 445

+39%

odwiedzający

218 987

279 581

245 938

+12%

## MIEJSCE NOCLEGU



hotel

60%

31%

34%



wynajęte mieszkanie

12%

26%

26%



u rodziny, znajomych

16%

20%

20%



pensjonat, motel, hostel

11%

17%

10%

## GŁÓWNY CEL PRZYJAZDU



wypoczynek

57%

48%

54%



odwiedziny znajomych

11%

17%

15%



sprawy służbowe

12%

12%

10%



rozrywka

4%

6%

7%

## SPOSÓB SPĘDZANIA CZASU



zwiedzanie

40%

35%

60%



spacer

45%

70%

54%



plaża

42%

21%

39%



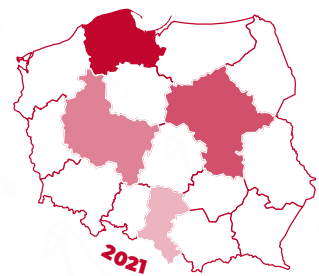
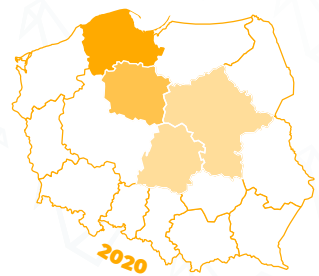
zakupy

26%

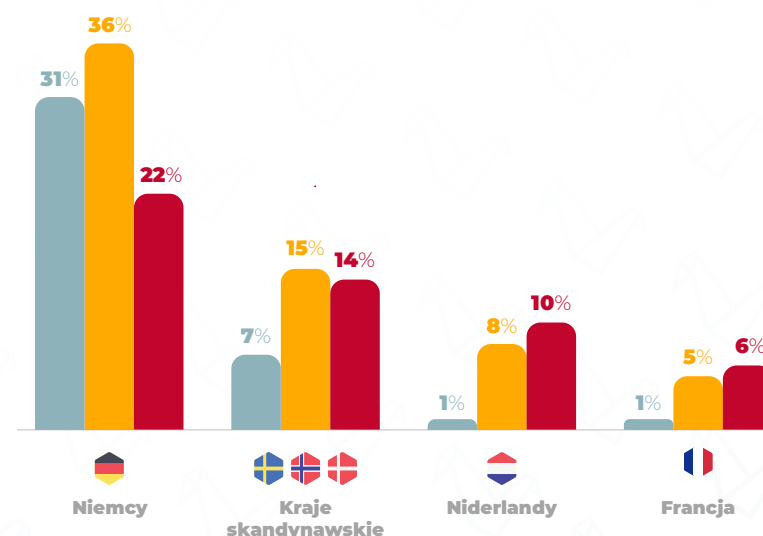
25%

21%

## SKĄD PRZYJEŹDZAJĄ - GOŚCIE KRAJOWI



## SKĄD PRZYJEŹDZAJĄ - GOŚCIE ZAGRANICZNI



## OCENY POBYTU W GDAŃSKU

